

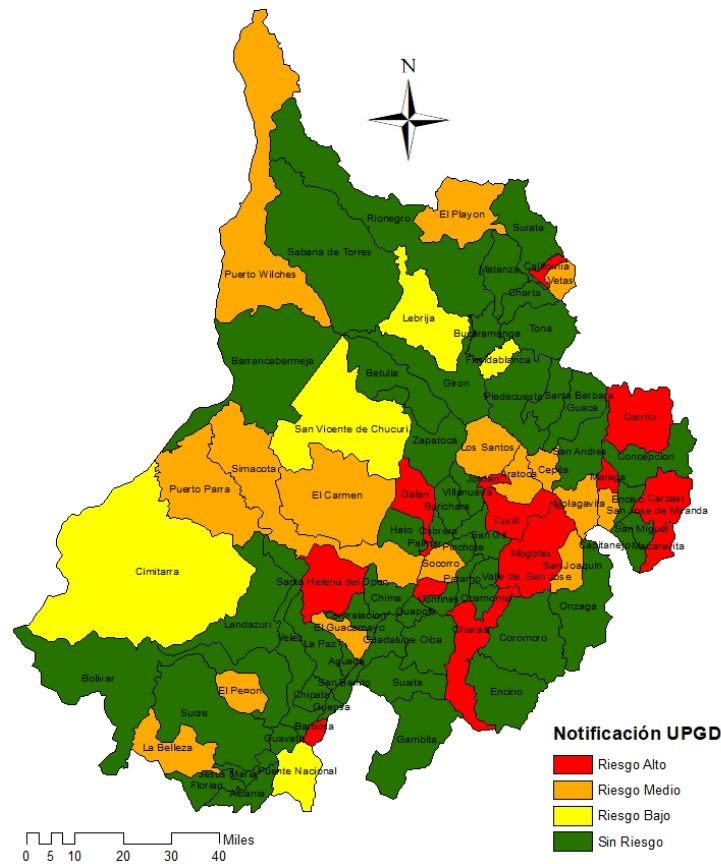
CÓDIGO
VERSIÓN
FECHA DE APROBACIÓN
PÁGINA

MI-GS-RG-537

04/11/2021

3 de 77

Notificación semanal UPGD, S.E. 1 – 13 Santander 2023



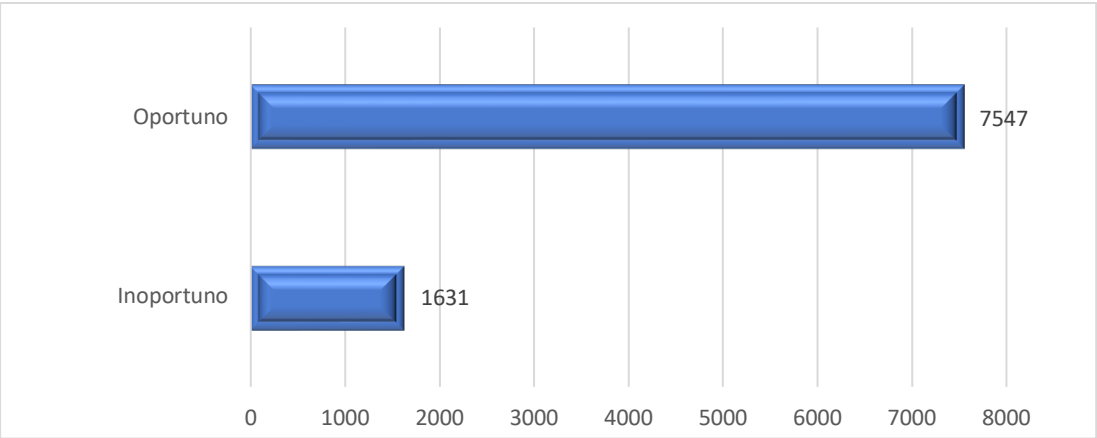
Fuente: Sivigila

El cumplimiento acumulado de las Unidades Primarias Generadoras de Datos (UPGD) a esta semana está en el 98% ($271^2/276^3$ UPGD); indicador que se mantuvo igual a semana 12, permaneciendo sobre lo establecido en lineamientos nacionales.

✓ **Oportunidad en la notificación por evento**

La oportunidad en la notificación para la semana 13 de 2023 está en el 88% (423 / 481). La oportunidad acumulada hasta la presente semana está en 82% (7.547 / 9.178), importante insistir en la oportunidad de las notificaciones sean inmediatas o semanales.

. Oportunidad en la notificación de eventos de interés en Salud Publica S.E 1 – 13 de 2023



Fuente: Sivigila

A semana 13 se han reportado un total de 10.705 eventos de interés en salud pública, incluida la notificación negativa, de los cuales 8.807 fueron reportados por IPS de Santander. De esos reportes, la oportunidad de notificación inmediata estuvo en 1 día en el 72% (2.807 / 3.887) de

² Promedio de UPGDS del departamento de semana 01 a semana 7 de 2023

³ Promedio de IPS reportando al portal SIVIGILA 4.0

los casos y la oportunidad en los eventos de notificación semanal estuvo en 8 días en el 90% (4.740 / 5.296) después de haber sido captados.

✓ **Proporción de casos notificados oportunamente**

El 74% (64 / 87) de los municipios reportaron al sistema de vigilancia del departamento ingresaron de forma oportuna al menos un evento de interés en salud pública para la semana 1, durante el año son 87 los municipios que ingresaron al menos un evento de interés en salud pública.

✓ **Oportunidad en el ajuste de casos**

A la fecha se han reportado un total de 3.234 eventos de interés en salud pública que ingresaron como sospechosos o probables, de los cuales se excluyen los casos de Violencia que no entran en ajuste, quedando un total para ajuste de 1.333 casos. Hasta la semana 13 se han ajustado un total de 631 casos de manera oportuna y 133 de manera inoportuna.

1.2. CUMPLIMIENTO ACUMULADO DE LA NOTIFICACIÓN SEMANAL

✓ **Cumplimiento en el Ajuste De Casos**

De los 1.333 eventos de interés en salud que requieren ajuste, el 57% (764 / 1.333) de los casos tiene ajuste final, quedando pendiente el 43%. Del total de casos notificados en Santander el cumplimiento de ajuste está en el 57% (746 / 1.301).

Ajustes pendientes S.E. 1- 11 Santander 2023*

Evento De Interés	TOTAL
Cáncer En Menores De 18 Años	14
Chagas	6
Defectos Congénitos	7

Evento De Interés	TOTAL
Dengue	377
Dengue Grave	4
Enfermedad Transmitida Por Alimentos O Agua (Eta)	35
ESI - IRAG (Vigilancia Centinela)	2
Evento Adverso Grave Posterior A La Vacunación	1
Infección Respiratoria Aguda Grave IRAG Inusitada	30
Intoxicaciones	41
Leptospirosis	32
Meningitis Bacteriana Y Enfermedad Meningocócica	3
Mortalidad Por Dengue	3
Parálisis Flácida Aguda (Menores De 15 Años)	1
Tos Ferina	5
Vigilancia Integrada De Muertes En Menores De Cinco Años Por Infección Respiratoria Aguda, Enfermedad Diarreica Aguda Y/O Desnutrición	3
Viruela Símica (Monkeypox)	5
Total	569

Fuente: Sivigila

CÓDIGO	MI-GS-RG-537
VERSIÓN	1
FECHA DE APROBACIÓN	04/11/2021
PÁGINA	5 de 77

Fuente: SiviGila. Secretaria de Salud Santander, 2023.

CÓDIGO
VERSIÓN
FECHA DE APROBACIÓN
PÁGINA

MI-GS-RG-537

1

04/11/2021

7 de 77

Comportamiento comparativo de casos sospechosos de Meningitis. Santander, SE 01-13, 2023

Nombre municipio	2022	2023	Incremento/decremento
Girón	0	2	200%
Piedecuesta	0	2	200%
Cerrito	0	1	100%
Cimitarra	0	1	100%
Guaca	0	1	100%
Güepsa	0	1	100%
Puente Nacional	0	1	100%
Rionegro	0	1	100%
San Gil	0	1	100%
San José de Miranda	0	1	100%
Barrancabermeja	1	0	-100%
Floridablanca	1	0	-100%
Bucaramanga	6	2	-67%

Fuente: Sivigila. Secretaria de Salud Santander, 2023

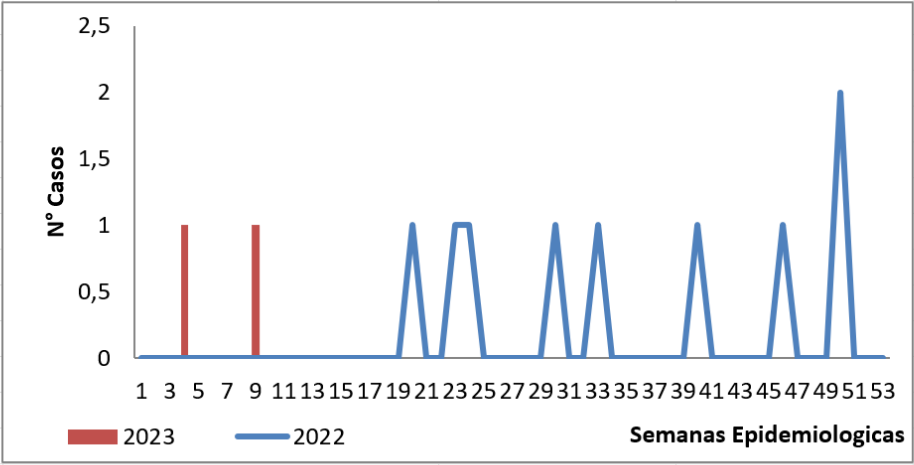
2.1.3 Sarampión y Rubéola

A semana epidemiológica 13 de 2023 no se han notificado casos de Sarampión y Rubeola. En el año 2022 con corte a semana epidemiológica 13 se notificó un caso el cual fue descartado.

2.1.4 Parálisis Flácida Aguda (PFA)

A semana epidemiológica 13 de 2023 se notificaron 2 casos de PFA. En el año 2022 con corte a semana epidemiológica 13 no se notificaron casos.

Casos notificados de Parálisis Flácida Aguda. Santander. SE 01-13, 2022-2023.



Fuente: Sivigila. Secretaria de Salud Santander, 2023

Por procedencia, se notificó 1 caso del municipio de Suaiza para Parálisis Flácida Aguda con una incidencia de 9,59 por cada 100.000 habitantes menores de 15 años el cual se descartó

CÓDIGO	MI-GS-RG-537
VERSIÓN	1
FECHA DE APROBACIÓN	04/11/2021
PÁGINA	8 de 77

por laboratorio y se notificó 1 caso del municipio de Girón Parálisis Flácida Aguda con una incidencia de 0,56 por cada 100.000 habitantes menores de 15 años.

Casos PFA notificados por entidad territorial de procedencia. Santander, SE 01- 13, 2023.

Municipio	Casos	INCIDENCIA	%
Suaita	1	<div><div></div></div> 9,5942	50,00%
Girón	1	<div><div></div></div> 0,5668	50,00%
Santander	1		100%

Fuente: Sivigila. Secretaria de Salud Santander, 2023

Según el comportamiento demográfico y social para Parálisis Flácida Aguda el 100,00% de los casos pertenecen al sexo masculino; el 50,00% pertenecen al régimen subsidiado y contributivo respectivamente. Los dos casos fueron descartados.

Comportamiento demográfico y social de los casos de PFA Santander, SE 01-13, 2023

Variables		N° casos	%
Sexo	Masculino	2	100,00%
Condición Final	Vivo	2	100,00%
Tipo SS	Contributivo	1	50,00%
	Subsidiado	1	50,00%
Total		2	

Fuente: Sivigila. Secretaria de Salud Santander, 2023

El comparativo a semana epidemiológica 13 del año 2022 y semana epidemiológica número 13 del año 2023 se reportó un aumento del 100% en la notificación de casos en el municipio de Suaita y Girón respectivamente.

Comportamiento comparativo de casos sospechosos de PFA, Santander. SE 01-13, 2023

Nombre municipio	2022	2023	Incremento/decremento
Girón	0	1	100%
Suaita	0	1	100%

Fuente: Sivigila. Secretaria de Salud Santander, 2023

2.1.5 Tétanos neonatal

A semana epidemiológica 13 de 2023, no se han notificado al Sivigila casos de tétanos neonatal. En el año 2022 con corte a semana epidemiológica 13 no se notificaron casos.

2.1.6 Tétanos Accidental

A semana epidemiológica 13 de 2023, no se han notificado al Sivigila casos de tétanos accidental. En el año 2022 con corte a semana epidemiológica 13 no se notificaron casos.

2.1.7 Tosferina

A semana epidemiológica 13 de 2023 se han notificado al Sivigila 37 casos de los cuales 34 fueron descartados y **3 casos aún sin confirmación bacteriológica o ajuste en SIVIGILA**. En el año 2022 a semana epidemiológica 13 se notificaron 26 casos.

En la proporción de incidencia para el periodo epidemiológico 4 se notificaron 0,04 casos nuevos de Tosferina por cada 100.000 habitantes o personas en riesgo. Por cada 100.000 habitante menores de 5 años se notificaron 3,17 casos de Tosferina.

CÓDIGO	MI-GS-RG-537
VERSIÓN	1
FECHA DE APROBACIÓN	04/11/2021
PÁGINA	11 de 77

Casos Varicela notificados por entidad territorial de procedencia. Santander, SE 01-13, 2023.

Municipio	Casos	%	Incidencia
Bucaramanga	82	35,96%	<div><div></div></div> 13,1541
Barrancabermeja	25	10,96%	<div><div></div></div> 11,5624
Floridablanca	25	10,96%	<div><div></div></div> 7,9119
Piedecuesta	20	8,77%	<div><div></div></div> 10,6517
Girón	12	5,26%	<div><div></div></div> 6,8020
San Gil	11	4,82%	<div><div></div></div> 17,9630
El Playón	10	4,39%	<div><div></div></div> 69,4252
Puerto Wilches	6	2,63%	<div><div></div></div> 17,0955
Cimitarra	5	2,19%	<div><div></div></div> 14,1615
Capitanejo	3	1,32%	<div><div></div></div> 53,3618
Otros municipios	29	35,96%	
Santander	228	100%	

Fuente: Sivigila. Secretaria de Salud Santander, 2023

Según el comportamiento demográfico y social 57,89% de los casos de Varicela se registró en el sexo masculino. El 86,84% reside en la cabecera municipal. El 54,82% pertenecen al régimen contributivo. El rango de edad entre 20 – 29 años notifico el 27,63% de los casos. El grupo de edad entre 15 – 19 años notifico el 17,11% de los casos. Los grupos de edad entre

10 – 14 notificaron el 13,16% de los casos. El grupo de edad entre 30 – 39 años notificaron el 10,96% de los casos. Los grupos de edad entre 1 - 4 años y entre 5 – 9 años notificaron el 10,09% de los casos. Los grupos de edad entre 50 - 59 años reportaron un 4,39% de los casos. Los grupos de edad entre 40 – 49 años notificaron el 3,07% de los casos. Los grupos de edad de menores de 1 año notificaron 2,19% de los casos. Los grupos de edad entre 60 – 69 años notificaron el 0,88% de los casos. Los de 70 años y más notificaron el 0,44% de los casos.

Comportamiento demográfico y social de los casos Varicela, Santander. SE 01-13, 2023

Variables		N° casos	%
Sexo	Masculino	132	57,89%
	Femenino	96	42,11%
Área	Cabecera m/pal	198	86,84%
	Rural Disperso	23	10,09%
	Centro Poblado	7	3,07%
Condición Final	Vivo	228	100,00%
Tipo SS	Contributivo	125	54,82%
	Subsidiado	73	32,02%
	Excepción	24	10,53%
	Indeterminado	5	2,19%
	No asegurado	1	0,44%
Rango de edad	< 1 año	5	2,19%
	1-4	23	10,09%
	5-9	23	10,09%
	10-14	30	13,16%
	15-19	39	17,11%

El rango de edad entre 10 – 14 años, entre 20 – 29 años notificaron el 8,00% de los casos respectivamente, el rango de edad de mayores de 70 años notificó el 4,00% de los casos. A periodo epidemiológico 3 no se han reportado muertes por este evento.



BOLETÍN EPIDEMIOLÓGICO SEMANAL

CÓDIGO	MI-GS-RG-537
VERSIÓN	1
FECHA DE APROBACIÓN	04/11/2021
PÁGINA	28 de 77

El análisis de los indicadores de confirmación y hospitalización según el municipio de notificación de los casos de dengue con signos de alarma y dengue grave para Santander se registran a semana 13 que sólo el 72,3% de los casos con signos de alarma y el 69,2% de los casos de dengue grave han sido confirmados mediante pruebas de laboratorio o nexo epidemiológico según la definición de caso del protocolo de vigilancia.

Porcentaje de confirmación y hospitalización por municipio de notificación. Santander, S.E. 1 - 13, 2023

Municipio Notificador	Casos (n)		Confirmación (%)		Hospitalización (%)	
	Con signos de alarma	Grave	Con signos de alarma	Grave	Con signos de alarma	Grave
Bucaramanga	220	6	74,1%	83,3%	96,4%	100,0%
Floridablanca	83	1	72,3%	0,0%	98,8%	100,0%
Barrancabermeja	71	1	69,0%	100,0%	87,3%	100,0%
Piedecuesta	62	3	87,1%	100,0%	100,0%	100,0%
Girón	20	0	90,0%	NA	100,0%	NA
San Gil	7	1	71,4%	0,0%	85,7%	100,0%
El Playón	5	0	20,0%	NA	100,0%	NA
Lebrija	5	0	80,0%	NA	100,0%	NA
Puerto Wilches	5	0	40,0%	NA	80,0%	NA

Cimitarra	4	0	50,0%	NA	100,0%	NA
Sabana de Torres	4	0	25,0%	NA	100,0%	NA
San Vicente de Chucuri	4	0	0,0%	NA	100,0%	NA
Rionegro	3	0	0,0%	NA	100,0%	NA
Curití	1	0	0,0%	NA	0,0%	NA
Paramo	1	0	0,0%	NA	100,0%	NA
Puente Nacional	1	0	0,0%	NA	100,0%	NA
Puerto Parra	1	0	0,0%	NA	100,0%	NA
Vélez	1	1	100,0%	0,0%	100,0%	0,0%
SANTANDER	498	13	72,3%	69,2%	95,8%	92,3%

Fuente: SIVIGILA. Secretaría de Salud de Santander, 2023

Para el indicador de hospitalización el 95,8% de los casos con signos de alarma y el 92,3% de los casos de dengue grave se han hospitalizado. Se hace énfasis en la importancia del

cumplimiento de la guía clínica en municipios que presentan porcentajes de hospitalización y confirmación bajos.

2.3.1.2 Mortalidad por Dengue

A semana epidemiológica 13 se han notificado cuatro (4) casos de mortalidad por Dengue procedentes de los municipios de Lebrija, Barrancabermeja, Chipatá y Coromoro. Los casos procedentes del municipio de Lebrija y Barrancabermeja fueron descartados de mortalidad por dengue, los otros dos casos están pendientes de unidad de análisis notificados a SE 8 y 13 respectivamente.

2.3.2.3 Leishmaniasis visceral

Hasta la semana epidemiológica 13 no se notificaron al SIVIGILA casos de Leishmaniasis visceral en comparación con el año anterior a corte de la misma semana se registraron 0 casos por lo que se presenta un comportamiento estable.

2.3.3 Malaria

Hasta la semana epidemiológica 13 se han notificado al SIVIGILA 5 casos de Malaria, con respecto al año anterior corte misma semana se notificó 1 caso, por lo que se presenta un incremento en la notificación del 400%. La distribución por municipios se presenta en la siguiente tabla:

Malaria por municipio de procedencia. Santander, S.E. 1 - 13, 2023		
Municipio Procedencia	Casos	%
Barrancabermeja	2	40,0%
Bolívar	1	20,0%
Puerto Parra	1	20,0%
Sabana de Torres	1	20,0%
Santander	5	100%

Fuente: SIVIGILA. Secretaría de Salud de Santander, 2023

La especie infectante en el 80,0% de los casos corresponde a *Plasmodium vivax*.

Tipo de especies infectantes en los casos de Malaria. Santander, S.E. 1 - 13, 2023

Especie infectante	Nº casos	%
<i>P. vivax</i>	4	80,0%
Infección mixta	1	20,0%
Total	5	100,0%

Fuente: SIVIGILA. Secretaría de Salud de Santander, 2023

A semana epidemiológica 13, en el departamento de Santander se han notificado 23 casos de Malaria, entre los cuales la oportunidad de diagnóstico, menor a dos días, se registra para el departamento sólo en el 17,4% de los casos; mientras que la oportunidad de tratamiento, menor a 24 horas, para el departamento se encuentra en el 60,9% de los casos.

Oportunidad de Diagnóstico y Tratamiento por Municipio de Notificación. Santander, S.E. 1-13, 2023

Municipio Notificador	Casos	%Oportunidad Diagnóstico	%Oportunidad Tratamiento
Bucaramanga	7	14,3%	57,1%
Barrancabermeja	5	40,0%	60,0%
San Gil	3	0,0%	66,7%
Floridablanca	2	0,0%	50,0%
Cimitarra	1	0,0%	100,0%
Girón	1	0,0%	0,0%
Lebrija	1	0,0%	100,0%



Casos de Intoxicaciones según grupo y Municipio de Procedencia. Santander, SE 01-13, 2023

Municipio	GRUPO DE SUSTANCIA								Casos	%
	Medicamentos	Plaguicidas	Metanol	Metales pesados	Solventes	Otras	Gases	Psicoactivas		
Bucaramanga	21	4	0	0	5	13	0	12	55	28,21%
Floridablanca	16	4	0	0	2	3	2	7	34	17,44%
Piedecuesta	2	4	0	0	3	4	0	2	15	7,69%
Giron	1	0	0	0	2	9	0	2	14	7,18%
Barrancabermeja	4	3	0	0	1	4	0	0	12	6,15%
Barbosa	2	0	0	0	0	5	0	0	7	3,59%
Malaga	3	0	0	0	1	1	0	0	5	2,56%
San Gil	2	1	0	0	0	2	0	0	5	2,56%
Enciso	0	1	0	0	0	0	3	0	4	2,05%
Landazuri	0	3	0	0	1	0	0	0	4	2,05%
Otros municipios	5	15	0	0	1	12	2	5	40	20,51%
Santander	56	35	0	0	16	53	7	28	195	100%

Fuente, SIVIGILA, Secretaría de Salud de Santander, 2023

El 51,28% de los casos se presentaron en el sexo masculino; el 82,05% de los casos se presentaron en cabecera municipal y el 48,15% de los casos pertenecen al régimen subsidiado. La condición final para el 97,44% de los casos notificados es vivo.

Características sociodemográficas de los casos de intoxicaciones, Santander, Semanas Epidemiológicas 01-13, 2023

Variables		Nº casos	%
Sexo	Masculino	100	51,28
	Femenino	95	48,72
Área	Cabecera m/pal	160	82,05
	Rural Disperso	29	14,87
	Centro Poblado	6	3,08
Condición final	Vivo	190	97,44
	Muerto	3	1,54
	No sabe	2	1,03
Tipo SS	Subsidiado	90	46,15
	Contributivo	82	42,05
	Excepción	12	6,15
	No asegurado	9	4,62
	Indeterminado	2	1,03
Total		195	

Fuente, SIVIGILA, Secretaría de Salud de Santander, 2023

Los tipos de exposición más frecuentes en los casos de intoxicaciones notificados al sistema de vigilancia a semana epidemiológica 13 corresponden a accidental con el 50,26% seguido de intencional psicoactiva con 13,33% y automedicación con 9,23%. El 12,82% de los casos notificados a Sivigila han sido ocasionados por sustancias desconocidas.

Rango de edad	Excepción	0	0,00%
	Especial	0	0,00%
	No asegurado	0	0,00%
	Indeterminado	0	0,00%
	< 1 año	0	0,00%
	1-4	0	0,00%
	5-9	0	0,00%
	10-14	2	33,33%
	15-19	1	16,67%
	20-29	2	33,33%
	30-39	1	16,67%
	40-49	0	0,00%
	50-59	0	0,00%
	60-69	0	0,00%
	70 y mas	0	0,00%
Total		6	

Fuente, Sivigila, Secretaria de Salud de Santander, 2023

2.4.4 Fiebre tifoidea y paratifoidea

A semana epidemiológica 13 de 2023 no se ha notificado caso de Fiebre tifoidea y paratifoidea en el departamento de Santander.

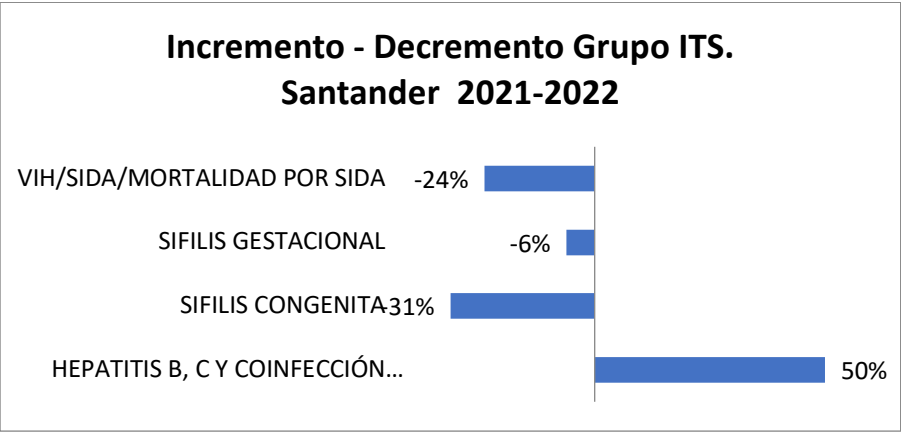
2.4.5 Cólera

A semana epidemiológica 13 de 2023 no se ha notificado caso de Cólera en el departamento de Santander.

2.5 INFECCIONES DE TRANSMISION SEXUAL

A semana epidemiológica 13 de 2023 se evidencia un decremento en el reporte de notificación de los casos de Infecciones de Transmisión sexual, VIH – SIDA, Sífilis congénita, Sífilis gestacional, y un incremento en hepatitis B con en relación a la semana 13 del año 2022 (Ver gráfica).

Incremento-Decremento. Grupo Infecciones de Transmisión Sexual. Santander, Semanas epidemiológicas 01- 13, 2022-2023.



Fuente: SIVIGILA. Secretaria de Salud Santander, 2023.

Describe el comportamiento sociodemográfico de los casos de Tuberculosis resistente, Santander semanas 01 – 13, 2023.

Santander	7	100%
Fuente: SIVIGILA. Secretaria de Salud Santander, 2023.		

Variables		Nº casos	%
Sexo	Masculino	6	85,71%
	Femenino	1	14,29%
Área	Cabecera m/pal	4	57,14%
	Rural Disperso	3	42,86%
Condición Final	Vivo	7	100,00%
Tipo SS	Subsidiado	4	57,14%
	Contributivo	3	42,86%
Rango de edad	20-29	2	28,57%
	30-39	2	28,57%
	40-49	1	14,29%
	50-59	2	28,57%
Total		7	

Fuente: SIVIGILA. Secretaria de Salud Santander, 2023.

Notificación de casos de Tuberculosis Resistentes por entidad territorial de residencia e incidencia por cada 100.000 habitantes, Santander, semanas epidemiológicas 01- 13-2023.

RESISTENCIA	Casos	%
MONORESISTENCIA	3	42,86%
RESISTENCIA A RIFAMPICINA	3	42,86%
MDR	1	14,29%

Galan	1	0,25%	2.966	33,72
Rionegro	8	1,97%	27.767	28,81
Enciso	1	0,25%	3.535	28,29
Cerrito	2	0,49%	7.114	28,11
Malaga	6	1,48%	22.237	26,98
Barbosa	9	2,22%	33.510	26,86
Los Santos	4	0,99%	15.175	26,36
Guavata	1	0,25%	4.300	23,26
San Vicente de Chucuri	8	1,97%	34.468	23,21
Carcasi	1	0,25%	4.370	22,88
Bucaramanga	142	34,98%	623.378	22,78
Guadalupe	1	0,25%	4.584	21,82
Zapatoca	2	0,49%	9.815	20,38
Socorro	7	1,72%	34.511	20,28
Paramo	1	0,25%	4.997	20,01
Lebrija	9	2,22%	45.329	19,85
Giron	35	8,62%	176.418	19,84
Velez	5	1,23%	25.876	19,32
Capitanejo	1	0,25%	5.622	17,79
Floridablanca	54	13,30%	315.981	17,09
Cimitarra	6	1,48%	35.307	16,99
Concepcion	1	0,25%	5.907	16,93
Ocamonte	1	0,25%	5.961	16,78

Piedecuesta	31	7,64%	187.763	16,51
Betulia	1	0,25%	6.219	16,08
Barrancabermeja	33	8,13%	216.219	15,26
Sucre	1	0,25%	7.248	13,80
San Gil	8	1,97%	61.237	13,06
Tona	1	0,25%	7.921	12,62
Puerto Parra	1	0,25%	8.228	12,15
San Andres	1	0,25%	8.820	11,34
Simacota	1	0,25%	10.492	9,53
Landazuri	1	0,25%	10.864	9,20
Barichara	1	0,25%	11.097	9,01
El Carmen de Chucuri	2	0,49%	22.389	8,93
Oiba	1	0,25%	11.466	8,72
Sabana de Torres	3	0,74%	35.463	8,46
Charala	1	0,25%	12.592	7,94
Puente Nacional	1	0,25%	15.231	6,57
SANTANDER	406	100%	2.340.657	17,35

Fuente, SIVIGILA, Secretaría de Salud de Santander, 2023

En el 36,21% con 147 casos de Intento de Suicidio son desencadenados por problemas familiares, seguidos por problemas de pareja con el 30,54% con 124 casos. Cabe resaltar que de los casos notificados al SIVIGILA, pudieron tener más de 1 factor desencadenante.

Método utilizado Intento de Suicidio, Santander, semanas epidemiológicas 01-13, 2023

Mecanismo	Nº casos	%
Intoxicación	243	59,85%
Elem corto punz.	98	24,14%
Lanz. al vacío	36	8,87%
Ahorcamiento	31	7,64%
Lanz. vehículo	10	2,46%
Lanz agua	2	0,49%
Arma de fuego	1	0,25%
Inmolacion	0	0,00%
Total	421	-

Fuente, SIVIGILA, Secretaría de Salud de Santander, 2023

Del total de UPGD caracterizadas en Sivigila, el 46% de UPGD notificó por lo menos un caso del evento.

2.7.4 Lesiones de Causas Externa

A Semana Epidemiológica 13 de 2023, no se han reportado casos para este evento.

2.7.5 Violencia de Género

En la S.E. 13 de 2023 se han notificado 1.684 casos, en la misma S.E en 2022 se habían notificado al SIVIGILA 1.681casos de Violencia de genero e Intrafamiliar, lo que evidencia un incremento del 0,2%. Los Municipios que más aportan casos son los del área metropolitana. La tasa de incidencia para Santander es de72,95 casos por cada 100.000 habitantes. En la siguiente tabla se evidencian los Municipios con mayor incidencia de Violencia de género e intrafamiliar en el Departamento de Santander.

Casos notificados vs incidencia de Violencia de género e intrafamiliar por entidad territorial de procedencia, Santander, S.E 13_2023

Municipio	Casos	%	Poblacion	Incidencia
Gambita	17	1,01%	4.118	412,82
Surata	13	0,77%	4.091	317,77
Suaita	31	1,84%	10.423	297,42
Cepita	6	0,36%	2.078	288,74
San Miguel	7	0,42%	2.543	275,27
Tona	18	1,07%	7.921	227,24
Guapota	5	0,30%	2.476	201,94
California	4	0,24%	2.291	174,60
El Guacamayo	3	0,18%	2.139	140,25
Macaravita	3	0,18%	2.159	138,95
Guepsa	7	0,42%	5.447	128,51
Puerto Parra	10	0,59%	8.228	121,54

Sabana de Torres	43	2,55%	35.463	121,25
Santa Barbara	3	0,18%	2.512	119,43
Enciso	4	0,24%	3.535	113,15
Palmas Socorro	3	0,18%	2.694	111,36
Cimitarra	38	2,26%	35.307	107,63
Barrancabermeja	218	12,95%	216.219	100,82
Barbosa	33	1,96%	33.510	98,48
Matanza	5	0,30%	5.166	96,79
Betulia	6	0,36%	6.219	96,48
Mogotes	10	0,59%	10.924	91,54
Lebrija	41	2,43%	45.329	90,45
Confines	3	0,18%	3.380	88,76
Oiba	10	0,59%	11.466	87,21
Concepcion	5	0,30%	5.907	84,65
Guaca	5	0,30%	6.063	82,47
Zapatoca	8	0,48%	9.815	81,51
Contratacion	3	0,18%	3.795	79,05
San Gil	48	2,85%	61.237	78,38
Bucaramanga	476	28,27%	623.378	76,36
Onzaga	3	0,18%	4.188	71,63
Giron	125	7,42%	176.418	70,85
Guavata	3	0,18%	4.300	69,77
Palmar	1	0,06%	1.444	69,25

San Jose de Miranda	3	0,18%	4.401	68,17
Malaga	15	0,89%	22.237	67,46
Los Santos	10	0,59%	15.175	65,90
San Benito	2	0,12%	3.049	65,60
Piedecuesta	123	7,30%	187.763	65,51
Guadalupe	3	0,18%	4.584	65,45
Coromoro	3	0,18%	5.155	58,20
Floridablanca	183	10,87%	315.981	57,91
Cerrito	4	0,24%	7.114	56,23
Pinchote	3	0,18%	5.525	54,30
El Carmen de Chucuri	12	0,71%	22.389	53,60
Capitanejo	3	0,18%	5.622	53,36
El Playon	7	0,42%	14.404	48,60
Molagavita	2	0,12%	4.213	47,47
Velez	12	0,71%	25.876	46,38
Valle de San Jose	3	0,18%	6.501	46,15
Landazuri	5	0,30%	10.864	46,02
Vetas	1	0,06%	2.224	44,96
Hato	1	0,06%	2.432	41,12
Paramo	2	0,12%	4.997	40,02
Charala	5	0,30%	12.592	39,71
Curiti	5	0,30%	13.632	36,68
Bolivar	4	0,24%	11.266	35,51

Florian	2	0,12%	5.735	34,87
Aratoca	3	0,18%	8.708	34,45
Chima	1	0,06%	2.941	34,00
Ocamonte	2	0,12%	5.961	33,55
Jesus Maria	1	0,06%	3.426	29,19
Santa Helena del Opon	1	0,06%	3.500	28,57
Puente Nacional	4	0,24%	15.231	26,26
San Vicente de Chucuri	9	0,53%	34.468	26,11
Socorro	9	0,53%	34.511	26,08
Villanueva	2	0,12%	8.190	24,42
Carcasi	1	0,06%	4.370	22,88
Albania	1	0,06%	4.450	22,47
Rionegro	6	0,36%	27.767	21,61
Chipata	1	0,06%	5.226	19,14
Simacota	2	0,12%	10.492	19,06
Barichara	2	0,12%	11.097	18,02
El Peñon	1	0,06%	5.650	17,70
Puerto Wilches	6	0,36%	35.097	17,10
San Andres	1	0,06%	8.820	11,34
SANTANDER	1684	100%	2.340.657	71,95

Fuente, SIVIGILA, Secretaría de Salud de Santander, 2023

De los 87 Municipios de Santander 77 reportan casos de violencia. En el Departamento de Santander se describen las características sociodemográficas en la siguiente tabla.

Comportamiento demográfico y social de los casos de Violencia de género e intrafamiliar, Santander, semanas epidemiológicas 01- 13, 2023

Variables		N° casos	%
Sexo	Femenino	1175	69,77%
	Masculino	509	30,23%
Área	Cabecera m/pal	1352	80,29%
	Rural Disperso	241	14,31%
	Centro Poblado	91	5,40%
Condición Final	Vivo	1680	99,76%
	Muerto	4	0,24%
Tipo SS	Subsidiado	971	57,66%
	Contributivo	545	32,36%
	No asegurado	82	4,87%
	Excepción	69	4,10%
	Indeterminado	17	1,01%
Total		1684	

Fuente, SIVIGILA, Secretaría de Salud de Santander, 2023

En la siguiente tabla se describen los casos de violencia de género e intrafamiliar por rango de edad y sexo.

Casos notificados de Lesiones por Pólvora, Santander, S.E. 13_ 2023

MUNICIPIO	Casos	%
Barrancabermeja	4	11,76%
Bucaramanga	4	11,76%
Floridablanca	4	11,76%
Simacota	4	11,76%
Concepcion	2	5,88%
Giron	2	5,88%
Malaga	2	5,88%
Barbosa	1	2,94%
Barichara	1	2,94%
Cimitarra	1	2,94%
Otros Municipios	9	26,47%
Santander	34	100%

Fuente, SIVIGILA, Secretaría de Salud de Santander, 2023

En el Departamento de Santander se describen las características sociodemográficas en la siguiente tabla.

Comportamiento demográfico y social de los casos de lesiones por pólvora, Santander, semanas epidemiológicas 01-13_ 2023

Variables		Nº casos	%
Sexo	Masculino	32	94,12%
	Femenino	2	5,88%
Área	Cabecera m/pal	22	64,71%
	Rural Disperso	8	23,53%
	Centro Poblado	4	11,76%
Condición Final	Vivo	34	100,00%
Tipo SS	Subsidiado	16	47,06%
	Contributivo	14	41,18%
	No asegurado	3	8,82%
	Especial	1	2,94%
Rango de edad	1-4	1	2,94%
	5-9	1	2,94%
	10-14	4	11,76%
	15-19	2	5,88%
	20-29	11	32,35%
	30-39	8	23,53%
	40-49	3	8,82%
	50-59	2	5,88%
	60-69	1	2,94%
	70 y mas	1	2,94%
Total		34	

Fuente, SIVIGILA, Secretaría de Salud de Santander, 2023

2.7.7 Enfermedades Huérfanas

A Semana Epidemiológica 13 de 2023 se han notificado 71 casos de enfermedades Huérfanas.

Para Santander la Población Femenina aporta el 54,93% (39 casos) y la Población Masculina con el 45,07% (32 casos)

El cumplimiento en la oportunidad en la notificación de casos nuevos de enfermedades huérfanas es del 52% de los casos reportados, (Cumplimiento de oportunidad: ≤ 8 días).

La tasa de Incidencia de enfermedades huérfanas es de 1,92 casos por cada 100.000 habitantes

Casos notificados de enfermedades huérfanas, Santander, S.E. 13_ 2023

Municipios	Años Anteriores	Casos 2023	Total general notificado 2023	%	Incidencia
BARBOSA	1	1	2	2,82	2,98
BARRANCABERMEJA	2		2	2,82	0,00
BUCARAMANGA	17	13	30	42,25	2,09
CIMITARRA	0	1	1	1,41	2,83
CURITI	1		1	1,41	0,00
EL CARMEN DE CHUCURI	0	1	1	1,41	4,47
FLORIDABLANCA	1	6	7	9,86	1,90
GIRON	2	3	5	7,04	1,70
LANDAZURI	0	2	2	2,82	18,41
MOGOTES	0	1	1	1,41	9,15

PIEDRECUESTA	1	7	8	11,27	3,73
SABANA DE TORRES	0	2	2	2,82	5,64
SAN VICENTE DE CHUCURI	0	2	2	2,82	5,80
SIMACOTA	0	1	1	1,41	9,53
SOCORRO	1	1	2	2,82	2,90
SUAITA	0	1	1	1,41	9,59
TONA	0	1	1	1,41	12,62
VELEZ	0	1	1	1,41	3,86
ZAPATOCA	0	1	1	1,41	10,19
Santander	26	45	71	100,00	1,92

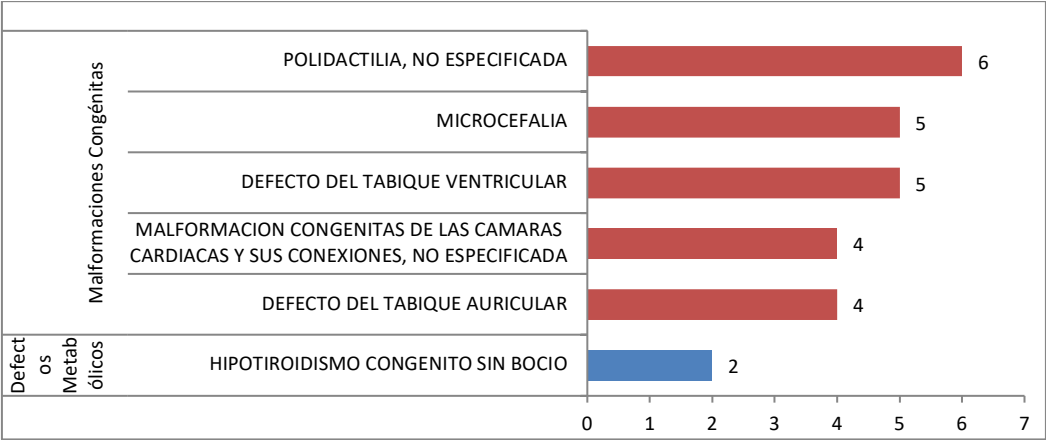
Fuente, SIVIGILA, Secretaría de Salud de Santander, 2023

A semana epidemiológica 13 de 2023, de los 71 casos, las Principales enfermedades reportadas fueron, Síndrome de Guillain-Barre con 09 casos (12,68%), Enfermedad de Von Willebrand con 07 casos (9,86%), atresia biliar y Fibrosis pulmonar idiopática con 03 casos (4,23%), y la Aplasia medular idiopática, el Deficit congenito del factor VIII, Displasia broncopulmonar, la Enfermedad de Letterer-Siwe, Esclerosis Multiple, , Miastenia grave, Osteopetrosis – hipogammaglobulinemia y Síndrome Klippel Trenaunay Weber con 2 casos (2,82%).

2.8 MATERNIDAD SEGURA

CÓDIGO	MI-GS-RG-537
VERSIÓN	1
FECHA DE APROBACIÓN	04/11/2021
PÁGINA	73 de 77

Variables		Casos	%	Prevalencia x 10.000 NV
Sexo	Femenino	35	50,0	117,0
	Masculino	35	50,0	110,6
Área	Cabecera m/pal	54	77,1	114,7
	Rural Disperso	12	17,1	94,7
	Centro Poblado	4	5,7	221,0
Condición Final	Vivo	63	90,0	102,3
	Muerto	7	10,0	11,4
Tipo SS	Subsidiado	41	58,6	154,7
	Contributivo	27	38,6	95,4
	Excepción	1	1,4	80,6
	Indeterminado	1	1,4	1,6
Rango de edad de la madre	10-19	6	8,6	66,5
	20-29	32	45,7	96,2
	30-39	23	32,9	131,1
	≥ 40	9	12,9	517,2
Total		70		



A semana epidemiológica 13 de 2023, se ha identificado por RUAF 169 casos de Bajo Peso al Nacer a Término (BPNT) (16 casos en la última semana). En el año 2022, a corte de semana epidemiológica 13 se notificaron 201 casos (17 casos en semana 13), lo que muestra un decremento del 16% en la notificación del evento. Semanalmente el número de casos registrados se revisa debido a la notificación tardía de los eventos.

aseguramiento, la proporción más elevada se ha presentado en régimen subsidiado con 3,2 casos/100 NV. Por grupos de edad de la madre, la proporción más elevada se presenta en mujeres con edad entre 10 y 19 años con 3,1 casos/100 NV.

Características sociodemográficas de casos de bajo peso al nacer a término, Santander, a SE 13, 2023

Variables		Casos	Nacidos vivos (NV)	Proporción x 100 NV
Sexo	Femenino	109	2.991	3,6
	Masculino	60	3.165	1,9
Área	Cabecera municipal	121	4.708	2,6
	Centro poblado	7	181	3,9
	Rural disperso	41	1.267	3,2
Tipo SS	Contributivo	71	2.829	2,5
	Excepción	1	124	0,8
	No asegurado	12	549	2,2
	Subsidiado	85	2.650	3,2
Rango de edad de la madre	10-19	28	902	3,1
	20-29	93	3.326	2,8
	30-39	44	1.754	2,5
	≥ 40	4	174	2,3
Total		169		

Fuente: SIVIGILA. Secretaría de Salud de Santander, 2023

Dentro de los casos de BPNT notificados a semana epidemiológica 13 de 2023 se encuentran 7 casos con peso inferior a 2.000 gr. Estos casos deben ser priorizados dentro de las acciones

de seguimiento realizadas por las EAPB y Secretarías de Salud Municipal, con el fin de garantizar acceso oportuno a programas de primer nivel de atención y/o consulta especializada.

Casos de BPNT con peso inferior a 2.000 gr por municipio de residencia, Santander, a SE 13, 2023

Municipio	Casos	%
Bucaramanga	1	14,3
Floridablanca	4	57,1
Girón	1	14,3
Puerto Wilches	1	14,3
Santander	7	100

Fuente: SIVIGILA. Secretaría de Salud de Santander, 2023

2.9.2 Desnutrición en menores de 5 años

A semana epidemiológica 13 de 2023, se han notificado al SIVIGILA 121 casos de DNT en menores de 5 años (16 casos en la última semana). En el año 2022 se notificaron 149 casos al mismo periodo epidemiológico (15 casos en semana 13). Semanalmente el número de casos registrados se revisa debido a la notificación tardía del evento.

