

UNM (Mínimo 97% Alto Riesgo: < 97; 97: Riesgo Medio; 98- 99: Riesgo Bajo; 100: Sin Riesgo)

CÓDIGO	MI-GS-RG-537
VERSIÓN	1
FECHA DE APROBACIÓN	04/11/2021
PÁGINA	5 de 79

El grupo de edad afectado fue menor de 1 año con el 30,77%. Los grupos de edades entre 20 a 29 años notificaron el 15,38% de los casos. Los grupos de edades entre 5 – 9 años, entre 15 – 19 años, entre 40-49 años, entre 40-49 años, entre 50 -59 años, entre 60-69 y mayores de 70 años con el 7,69% de los casos respectivamente.

Comportamiento demográfico y social de los casos de Meningitis bacteriana.
Santander, semanas epidemiológicas 01 – 18, 2023.

Variables		Nº casos	%
Sexo	Masculino	9	69,23%
	Femenino	4	30,77%
Área	Cabecera m/pal	10	76,92%
	Rural Disperso	3	23,08%
Condición Final	Vivo	11	84,62%
	Muerto	2	15,38%
Tipo SS	Subsidiado	9	69,23%
	Contributivo	4	30,77%
Rango de edad	< 1 año	4	30,77%
	5-9	1	7,69%
	15-19	1	7,69%
	20-29	2	15,38%
	30-39	1	7,69%
	40-49	1	7,69%
	50-59	1	7,69%
	60-69	1	7,69%
	70 y mas	1	7,69%
Total		13	

Fuente: Sivigila. Secretaria de Salud Santander, 2023

El comparativo a semana epidemiológica 18 del año 2022 y semana epidemiológica número 18 del año 2023 se reportó un aumento del 200% en la notificación de casos en el municipio de Girón, Piedecuesta, Puente nacional y San Gil respectivamente. Un aumento del 100% en la notificación de casos en los municipios de Barbosa, Cerrito, Cimitarra, Guaca, Güepsa, Rionegro y San José de Miranda respectivamente. Se reporto una disminución del 100% en la

notificación en el municipio de Barrancabermeja y Floridablanca respectivamente. Y una disminución del 33% en la notificación de casos en el municipio de Bucaramanga.

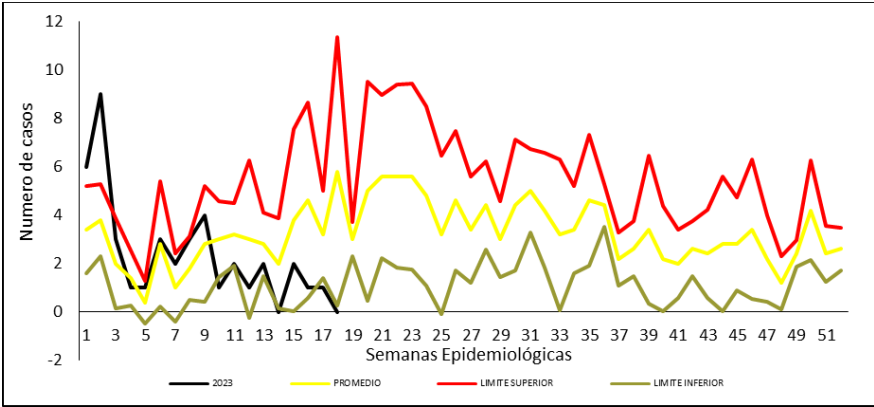
Comportamiento comparativo de casos sospechosos de Meningitis. Santander, SE 01-18, 2023

Nombre municipio	2022	2023	Incremento/decremento
Girón	0	2	200%
Piedecuesta	0	2	200%
Puente Nacional	0	2	200%
San Gil	0	2	200%
Barbosa	0	1	100%
Cerrito	0	1	100%
Cimitarra	0	1	100%
Guaca	0	1	100%
Güepsa	0	1	100%
Rionegro	0	1	100%
San José de Miranda	0	1	100%
Barrancabermeja	1	0	-100%
Floridablanca	4	0	-100%
Bucaramanga	6	4	-33%

Fuente: Sivigila. Secretaria de Salud Santander, 2023

CÓDIGO	MI-GS-RG-537
VERSIÓN	1
FECHA DE APROBACIÓN	04/11/2021
PÁGINA	8 de 79

Nombre municipio	2022	2023	Incremento/decremento
Girón	0	1	100%
Suaita	0	1	100%



Municipio	Casos	%	Incidencia
Bucaramanga	2	40,00%	<div><div></div></div> 0,3208
Girón	2	40,00%	<div><div></div></div> 1,1337
Floridablanca	1	20,00%	<div><div></div></div> 0,3165
Santander	2	100%	

Según el comportamiento demográfico y social el 60,00% de los casos de Tosferina se registraron en el sexo femenino; el 100,00% reside en la cabecera municipal; el 80,00%

CÓDIGO	MI-GS-RG-537
VERSIÓN	1
FECHA DE APROBACIÓN	04/11/2021
PÁGINA	10 de 79

Según el comportamiento demográfico y social 54,85% de los casos de Varicela se registró en el sexo masculino. El 87,96% reside en la cabecera municipal. El 56,86% pertenecen al régimen contributivo.

el rango de edad entre 20 – 29 años notifico el 27,76%de los casos. El grupo de edad entre 15 – 19 años notifico el 15,05% de los casos. Los grupos de edad entre 10 – 14 notificaron el 13,38% de los casos. El grupo de edad entre 30 – 39 años notificaron el 12,04% de los casos. Los grupos de edad entre 5 – 9 años notificaron el 11,37%de los casos, entre 1 – 4 años notificaron el 10,37% de los casos. Los grupos de edad entre 50 – 59 años reportaron un 4,68% de los casos. Los grupos de edad entre 40 – 49 años reportaron un 3,01% de los casos. Los grupos de edad menores de 1 año notificaron el 2,34% de los casos. Los grupos de edad entre 60 – 69 años notificaron el 0,67% de los casos. Los de 70 años y más notificaron el 0,33% de los casos.

Comportamiento demográfico y social de los casos Varicela, Santander. SE 01-18, 2023

Variables		N° casos	%
Sexo	Masculino	164	54,85%
	Femenino	135	45,15%
Área	Cabecera m/pal	263	87,96%
	Rural Disperso	28	9,36%
	Centro Poblado	8	2,68%
Condición Final	Vivo	299	100,00%
Tipo SS	Contributivo	170	56,86%
	Subsidiado	96	32,11%
	Excepción	27	9,03%
	Indeterminado	5	1,67%
	No asegurado	1	0,33%
Rango de edad	< 1 año	7	2,34%
	1-4	31	10,37%
	5-9	34	11,37%

10-14	40	13,38%
15-19	45	15,05%
20-29	83	27,76%
30-39	36	12,04%
40-49	9	3,01%
50-59	14	4,68%
60-69	2	0,67%
70 y mas	1	0,33%
Total		299

Fuente: Sivigila. Secretaria de Salud Santander, 2023

El comparativo a semana epidemiológica 18 del año 2022 y semana epidemiológica 18 del año 2023 se reportó un aumento 1000% en la notificación de casos en los municipios de El Playón. Un aumento del 600% en el municipio de Puerto Wilches. Un aumento del 300% en el municipio de Rionegro. Un aumento del 200% en los municipios de Capitanejo, Carcasí, Charalá y Suaita respectivamente. Un aumento del 180% en el municipio de Barrancabermeja.

Un aumento en la notificación del 100% en los municipios de Aratoca, Concepción, Confines, Guapota, Lebrija, Macaravita, Palmar, Pinchote, Puerto Parra, San Gil, San Miguel, San Vicente de Chucuri, Santa Barbara y Socorro respectivamente. Se presento un aumento del 79% en el municipio de Piedecuesta. Un aumento del 67% en el municipio de Cimitarra. Un aumento del 50% en el municipio de Tona. Un aumento del 38% en el municipio de Bucaramanga.

Se presento una disminución del 100% en la notificación de casos de Varicela en los municipios de Aguada, Barbosa, Bolívar, Cepita, Cerrito, Charta, Chipatá, Coromoro, Curití, Enciso, Güepsa, Matanza, Ocamonte, Oiba, Paramo, San Andrés, Santa Helena del Opón y Vetás. Una disminución del 67% en el municipio de Barichara y Los Santos respectivamente. Una disminución del 50% en los municipios de Málaga. Una disminución del 45% en el municipio

de Girón. Una disminución del 25% en el municipio de Sabana de Torres. Una disminución del 20% en el municipio de Floridablanca y Vélez respectivamente.

Comportamiento comparativo de casos sospechosos de Varicela, Santander. SE 01- 18

Nombre municipio	2023		Incremento/decremento
	2022	2023	
El Playón	1	11	1000%
Puerto Wilches	0	6	600%
Rionegro	1	4	300%
Capitanejo	1	3	200%
Carcasí	0	2	200%
Charalá	0	2	200%
Suaita	0	2	200%
Barrancabermeja	10	28	180%
Piedecuesta	14	25	79%
Cimitarra	6	10	67%
Tona	2	3	50%
Bucaramanga	81	112	38%
Barichara	3	1	-67%
Los Santos	3	1	-67%

Málaga	2	1	-50%
Girón	33	18	-45%
Puente Nacional	4	3	-25%
Sabana de Torres	4	3	-25%
Floridablanca	44	35	-20%
Vélez	5	4	-20%

Fuente: Sivigila. Secretaria de Salud Santander, 2023

2.1.9 Parotiditis

A semana epidemiológica 18 de 2023, se notificaron al Sivigila 34 casos de parotiditis. En la semana epidemiológica 18 del 2022 se notificaron 18 casos.

La incidencia de parotiditis en población general en el período epidemiológico 5 es de 0,09 casos nuevos de Parotiditis por cada 100.000 habitantes o personas en riesgo. En relación con incidencia de parotiditis en menores de 5 años por cada 100.000 menores de cinco años de la entidad territorial se presentaron 3,17 casos de Parotiditis. A periodo epidemiológico 5 no se han presentado brotes.

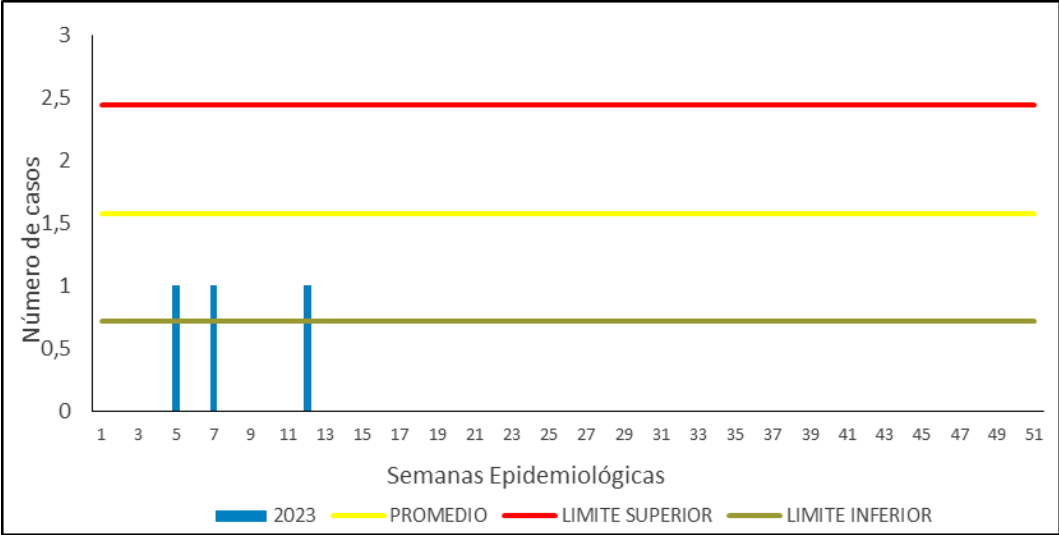
Valle de San José	2	0	-100%
Barrancabermeja	4	2	-50%

Fuente: Sivigila. Secretaria de Salud Santander, 2023

2.1.10 Eventos Adverso grave posterior a la Vacunación (EAPV)

A semana epidemiológica 18 de 2023, se han notificado al SIVIGILA 3 casos. A semana epidemiológica 18 del 2022 se notificaron 11 casos al Sivigila por EAPV. Semanalmente el número de casos registrados se revisa debido a la notificación tardía del evento, a ajustes y a depuración por calidad del dato.

Gráfico de control de casos notificados de EAPV. Santander. SE 01-18, 2017-2023.



Fuente: Sivigila. Secretaria de Salud Santander, 2023

Por procedencia el municipio de Floridablanca notifico el 100% de los casos.

Casos sospechosos de EAPV notificados por entidad territorial de procedencia, Santander. SE 01-18, 2023

Municipio	Casos	Incidencia	%
Floridablanca	1	0,3165	100,00%
Santander	1		100%

Fuente: Sivigila. Secretaria de Salud Santander, 2023

Según el comportamiento demográfico y social el 100,00% de los casos de EAPV pertenecen al género femenino. El 100,00% residente en la cabecera municipal, el 100,00% pertenece al régimen contributivo. El rango de edad 20 – 29 notifico el 100,00% de los casos.

Comportamiento demográfico y social de los casos sospechosos de EAPV, Santander. SE 01-18, 2023

Variables		Nº casos	%
Sexo	Femenino	1	100,00%
Área	Cabecera m/pal	1	100,00%
Condición Final	Vivo	1	100,00%
Tipo SS	Contributivo	1	100,00%
Rango de edad	20-29	1	100,00%
Total		1	

Fuente: Sivigila. Secretaria de Salud Santander, 2023

Los biológicos implicados Td/TD (1 Caso) lo que corresponde al 100,00% de los casos respectivamente.

Incidencia de Exposición leve	473/2.340.657 x 100.000 = 20,21
-------------------------------	---------------------------------

2.2.2 Rabia Humana

A semana epidemiológica 18 no se han notificado casos de rabia humana.

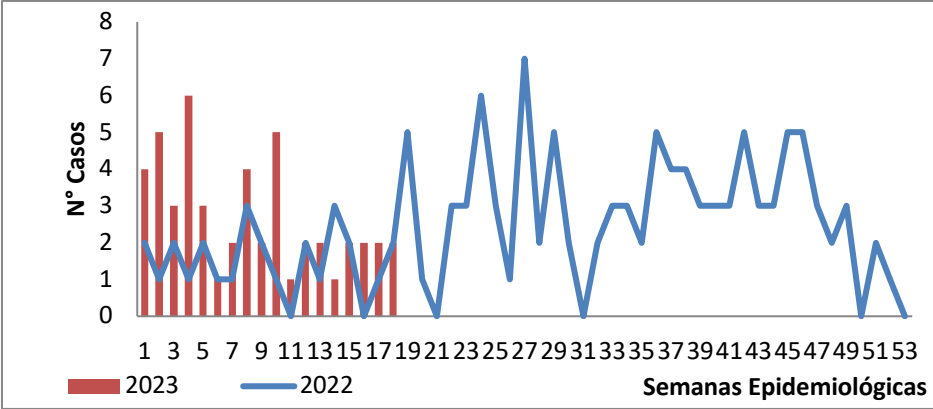
2.2.3 Rabia animal:

A semana epidemiológica 18 no se han notificado casos de rabia en perros y gatos.

2.2.4 Leptospirosis

A semana epidemiológica 18 de 2023 se encuentran reportados al Sivigila 49 casos probables de leptospirosis (se notificaron 2 casos en la última semana). En el año 2022 se notificaron 27 casos a la misma semana epidemiológica (se notificaron 2 casos en semana 18). Semanalmente el número de casos registrados se revisa debido a la notificación tardía del evento, ajustes y depuración por calidad del dato.

Casos Leptospirosis, Santander, Semanas epidemiológicas 01-18, 2022-2023



Fuente: SIVIGILA, Secretaría de Salud de Santander 2023

Los municipios con mayor incidencia de leptospirosis según procedencia son Aratoca, Barichara, Simacota, Mogotes y Rionegro. La incidencia del evento para Santander es 2,09 casos/100000 habitantes.

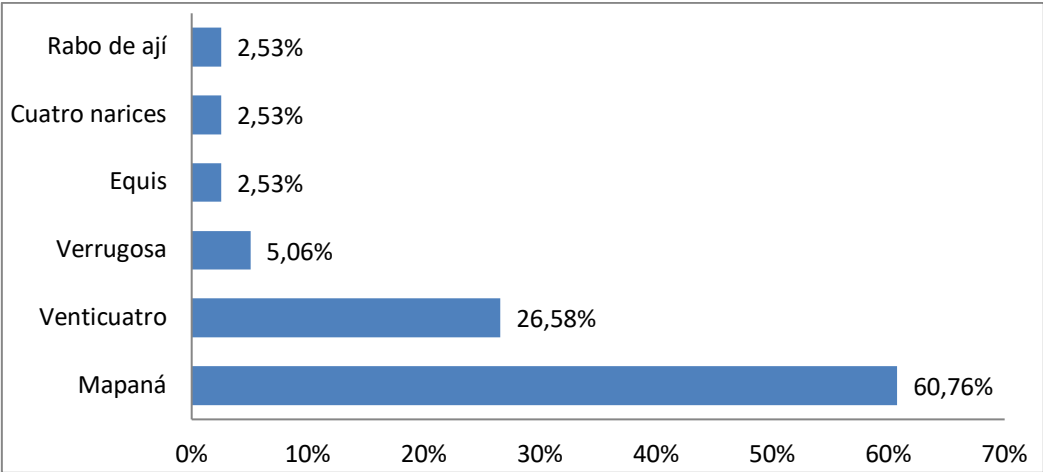
Incidencia de Leptospirosis por municipio de procedencia. Santander, semanas epidemiológicas 01-18, 2023

Municipio	Casos	%	Incidencia x 100000 habitantes
Aratoca	2	4,08	22,97
Barichara	2	4,08	18,02
Simacota	1	2,04	9,53
Mogotes	1	2,04	9,15
Rionegro	2	4,08	7,20
El Playón	1	2,04	6,94
Puerto Wilches	2	4,08	5,70
Cimitarra	2	4,08	5,66
Sabana de Torres	2	4,08	5,64
San Gil	3	6,12	4,90
Barbosa	1	2,04	2,98
Bucaramanga	17	34,69	2,73
Barrancabermeja	5	10,20	2,31
Lebrija	1	2,04	2,21
Girón	3	6,12	1,70
Floridablanca	4	8,16	1,27
Santander	49	100	2,09

Fuente: SIVIGILA, Secretaría de Salud de Santander 2023

Fuente: SIVIGILA, Secretaría de Salud de Santander 2023

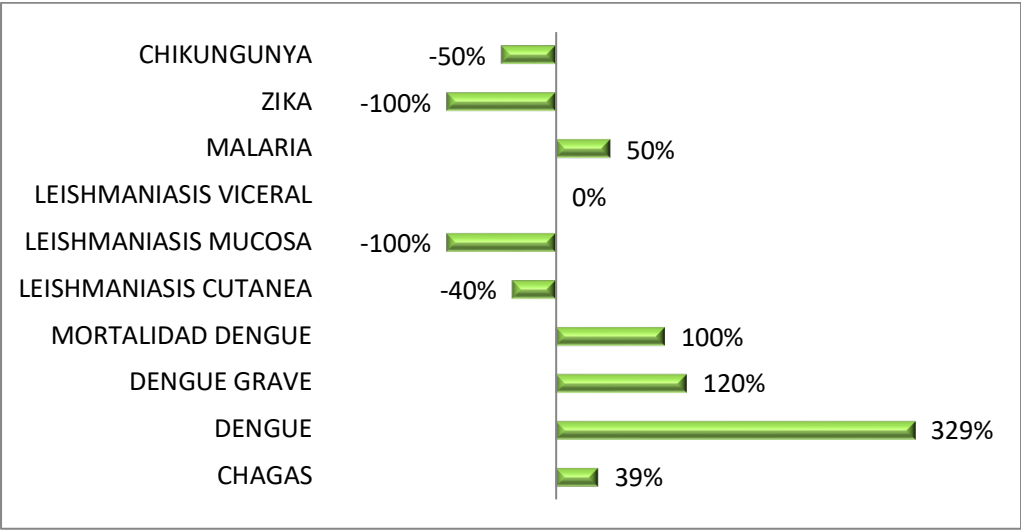
CÓDIGO	MI-GS-RG-537
VERSIÓN	1
FECHA DE APROBACIÓN	04/11/2021
PÁGINA	24 de 79



Nombre del Indicador	Valor
Proporción de personas con tratamiento específico (suero antiofídico) aplicado / casos	59/71 =0,83
Letalidad por accidente ofídico / casos	1/79 = 0,01

A semana Epidemiológica 18 del 2023, no se han notificado casos de Encefalitis Equina

A semana epidemiológica 18 de 2023 con relación a la misma semana del año 2023, se evidencia un incremento en la notificación en los eventos de Malaria, Mortalidad por Dengue, Dengue Grave, Dengue y Chagas; y un decremento en los eventos de Chikungunya, Zika, Leishmaniasis cutánea y Leishmaniasis Mucosa.



Fuente: SIVIGILA. Secretaría de Salud de Santander, 2023

CÓDIGO	MI-GS-RG-537
VERSIÓN	1
FECHA DE APROBACIÓN	04/11/2021
PÁGINA	28 de 79

Municipio Notificador	Casos (n)		Confirmación (%)		Hospitalización (%)	
	Con signos de alarma	Grave	Con signos de alarma	Grave	Con signos de alarma	Grave
Bucaramanga	319	9	78,1%	77,8%	87,5%	100,0%
Floridablanca	130	5	64,6%	0,0%	88,5%	100,0%
Barrancabermeja	113	2	86,7%	100,0%	86,7%	100,0%
Piedecuesta	103	7	69,9%	85,7%	84,5%	100,0%
Girón	28	0	89,3%	NA	89,3%	NA
Puerto Wilches	13	0	84,6%	NA	100,0%	NA
Sabana de Torres	10	0	10,0%	NA	60,0%	NA

Fuente: SIVIGILA. Secretaría de Salud de Santander, 2023

CÓDIGO	MI-GS-RG-537
VERSIÓN	1
FECHA DE APROBACIÓN	04/11/2021
PÁGINA	31 de 79

Municipio	Casos	%	Incidencia en población a riesgo *100.000 hab	Casos Menor 10 años	Incidencia en población a riesgo en menor de 10 años *10.000 hab
El Playón	30	16,6%	457,2	5	3,5
San Vicente de Chucurí	22	12,2%	106,2	3	0,9
Rionegro	19	10,5%	93,8	0	0,0
El Carmen de Chucurí	18	9,9%	97,4	7	3,1
Santa Helena del Opón	15	8,3%	582,3	4	11,5
Landázuri	14	7,7%	196,1	6	5,6
Cimitarra	13	7,2%	68,6	3	0,9
Barrancabermeja	7	3,9%	26,2	2	0,1
La Belleza	7	3,9%	161,0	0	0,0
Lebrija	4	2,2%	20,7	0	0,0
El Peñón	3	1,7%	63,7	1	1,8
Florián	3	1,7%	70,4	0	0,0
Girón	3	1,7%	15,7	0	0,0

San Benito	3	1,7%	113,0	0	0,0
Sucre	3	1,7%	46,5	1	1,4
Betulia	2	1,1%	42,9	1	1,6
Sabana de Torres	2	1,1%	18,7	0	0,0
Simacota	2	1,1%	25,5	0	0,0
Vélez	2	1,1%	17,8	1	0,4
Albania	1	0,6%	27,2	0	0,0
Bucaramanga	1	0,6%	10,0	0	0,0
Carcasí	1	0,6%	27,6	0	0,0
Charalá	1	0,6%	20,9	0	0,0
El Guacamayo	1	0,6%	73,7	0	0,0
la paz	1	0,6%	24,3	1	2,0
Piedecuesta	1	0,6%	3,1	0	0,0
Tona	1	0,6%	14,1	0	0,0
Zapatoca	1	0,6%	31,3	0	0,0
SANTANDER	181	100,0%	50,6	35	5,3

Fuente: SIVIGILA. Secretaría de Salud de Santander, 2023

La incidencia en población a riesgo en menores de 10 años se registra mayor en el municipio de Santa Helena del Opón con 11,5 menores por cada 10 000 habitantes en la población a riesgo.

Malaria Complicada por Municipio de Notificación, 2023, a corte se 18.

Municipio Notificador	Malaria Complicada	No. Casos Hospitalizados	% Hospitalización
Bucaramanga	4	4	100%
Barrancabermeja	3	3	100%
Floridablanca	1	1	100%
SANTANDER	8	8	100,0%

Fuente: SIVIGILA. Secretaría de Salud de Santander, 2023

2.3.4 Chagas

Hasta la semana epidemiológica 18 se notificaron al SIVIGILA **24** casos de Chagas crónicos (75%) y **8** casos de Chagas Agudo (25%), en el 2022 a corte de la misma semana epidemiológica habían ingresado 23 casos para este evento al sistema de vigilancia, por lo que se presenta un incremento del 39% en la notificación. La distribución de los casos se registra en principalmente en el municipio de Socorro con el 12,5%, y Bucaramanga, Gambita, Mogotes, Ocamonte y Piedecuesta con el 6,3% de los casos cada uno.

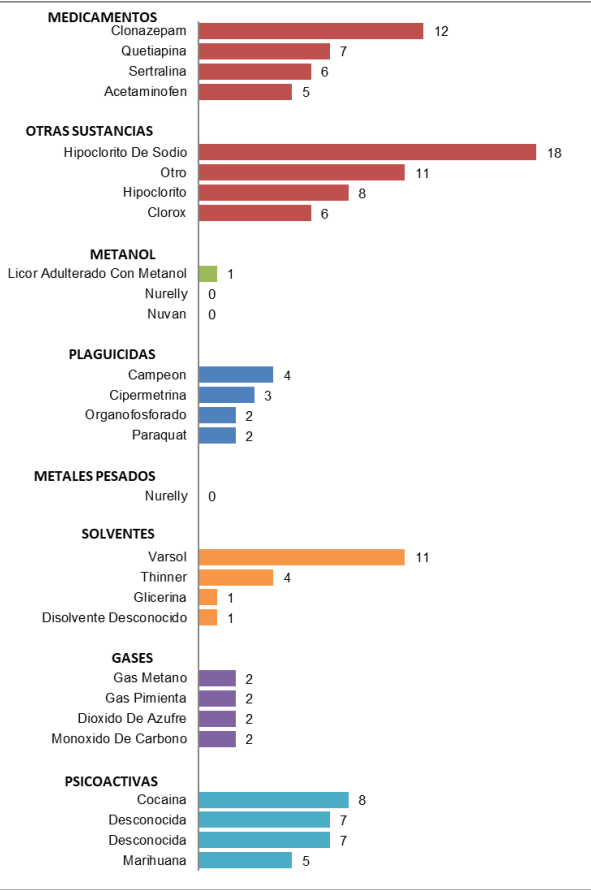
Chagas por municipio de procedencia. Santander, S.E. 1 – 18, 2023

Municipio	Casos	Probable	Conf. Lab.	Conf. Nexo	%
Socorro	4	0	4	0	12,5%
Bucaramanga	2	2	0	0	6,3%
Gambita	2	1	1	0	6,3%
Mogotes	2	2	0	0	6,3%
Ocamonte	2	1	1	0	6,3%
Piedecuesta	2	1	1	0	6,3%
Barrancabermeja	1	1	0	0	3,1%
Cimitarra	1	1	0	0	3,1%
Contratación	1	0	1	0	3,1%
El Carmen de Chucurí	1	0	1	0	3,1%
Floridablanca	1	0	1	0	3,1%
Girón	1	1	0	0	3,1%
Guadalupe	1	0	1	0	3,1%
Guavatá	1	0	1	0	3,1%
La Paz	1	1	0	0	3,1%

BOLETÍN EPIDEMIOLÓGICO SEMANAL

CÓDIGO	MI-GS-RG-537
VERSIÓN	1
FECHA DE APROBACIÓN	04/11/2021
PÁGINA	40 de 79

Casos de Intoxicaciones según producto tóxico más frecuente, Santander, SE 01-18, 2023



Fuente, SIVIGILA, Secretaría de Salud de Santander, 2023

Indicadores para la vigilancia de eventos de intoxicaciones por sustancias químicas.

Indicadores	Valor
Casos confirmados por laboratorio de intoxicación por metanol (bebida alcohólica adulterada) vs Numero de expuestos a riesgo de intoxicación por metanol.	Indicador = 0
Brotes en población confinada con Investigación Epidemiológica de campo (IEC)	Indicador = 0

En la siguiente tabla, se puede observar el comportamiento sociodemográfico del evento a semana 18del año 2023 de enfermedades transmitidas por alimentos.

Comportamiento demográfico y social de los casos de enfermedades transmitidas por alimentos, Santander, semanas epidemiológicas 18_2023

Variables		N° casos	%
Sexo	Femenino	45	53,57%
	Masculino	39	46,43%
Área	Cabecera m/pal	62	73,81%
	Centro Poblado	11	13,10%
	Rural Disperso	11	13,10%
Condición Final	Vivo	84	100,00%
	Muerto	0	0,00%
	No sabe	0	0,00%
Tipo SS	Subsidiado	49	58,33%
	Contributivo	29	34,52%
	No asegurado	5	5,95%
	Indeterminado	1	1,19%
	Excepción	0	0,00%
	Especial	0	0,00%
Rango de edad	< 1 año	0	0,00%
	1-4	33	39,29%
	5-9	7	8,33%
	10-14	10	11,90%
	15-19	10	11,90%
	20-29	7	8,33%

30-39	7	8,33%
40-49	3	3,57%
50-59	4	4,76%
60-69	2	2,38%
70 y mas	1	1,19%
Total	84	

Fuente, Sivigila, Secretaria de Salud de Santander, 2023

Brotes

A la semana epidemiológica 18 de 2023, se han presentado 6 brotes

Fecha.	Municipio	N de casos	Brote
05-02-2023	Sabana de Torres	2	1
09-02-2023	Barrancabermeja	23	1
07-03-2023	Bucaramanga	72	1
30-03-2023	Barrancabermeja	5	1
28-03-2023	Bucaramanga	3	1
31-03-2023	Chipatá	21	1
TOTAL		127	4

NOTA: Estan documentantados (6) debido a que:

1. El municipio de San Andres no realizo investigacion epideiologica de campo.

2.4.3 Hepatitis

A semana epidemiológica 18 de 2023, se ha notificado al Sivigila 7 casos de hepatitis A, los fueron captados por revisión y seguimiento de base de datos individuales y de laboratorios

	< 1 año	0	0,00%
	1-4	0	0,00%
	5-9	0	0,00%
	10-14	2	28,57%
	15-19	1	14,29%
Rango de edad	20-29	2	28,57%
	30-39	1	14,29%
	40-49	0	0,00%
	50-59	1	14,29%
	60-69	0	0,00%
	70 y mas	0	0,00%
	Total	7	

Fuente, Sivigila, Secretaria de Salud de Santander, 2023

2.4.4 Fiebre tifoidea y paratifoidea

A semana epidemiológica 18 de 2023 no se ha notificado caso de Fiebre tifoidea y paratifoidea en el departamento de Santander.

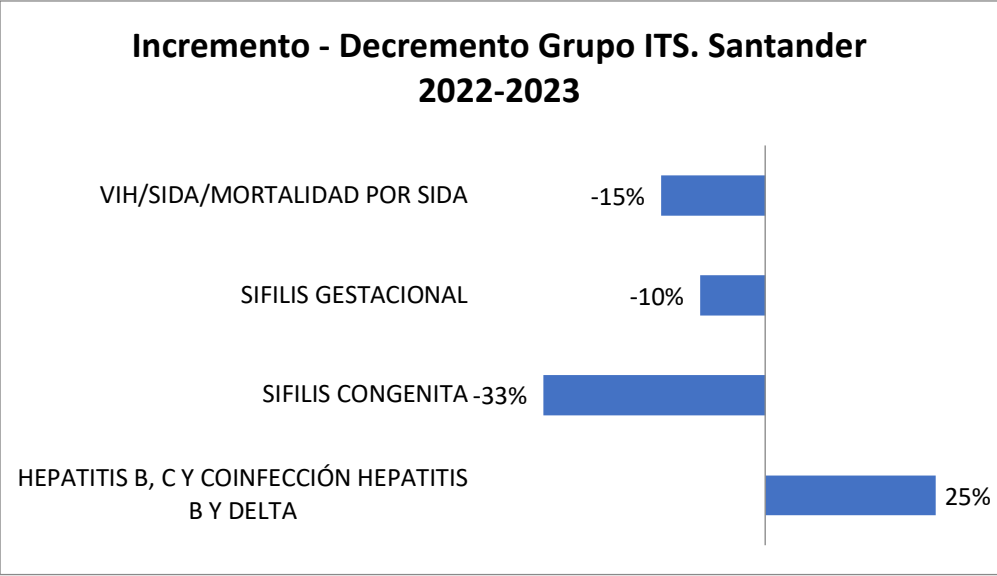
2.4.5 Cólera

A semana epidemiológica 18 de 2023 no se ha notificado caso de Cólera en el departamento de Santander.

2.5 INFECCIONES DE TRANSMISION SEXUAL

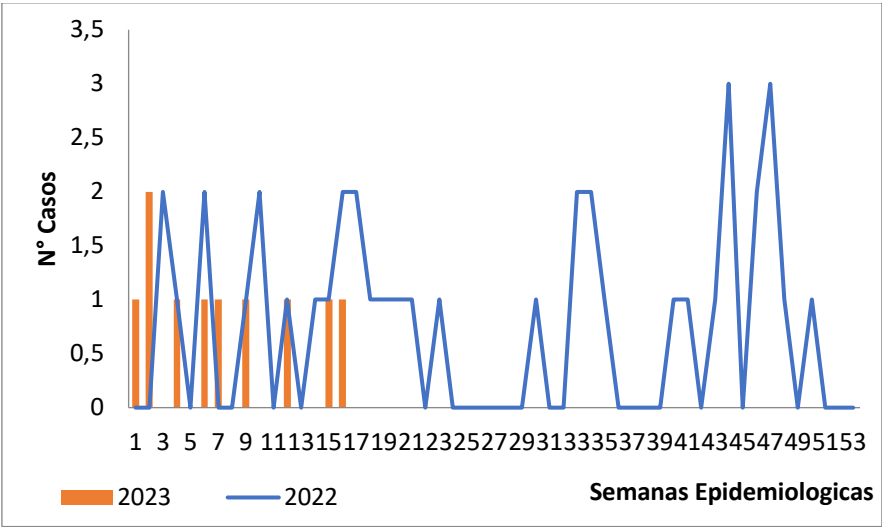
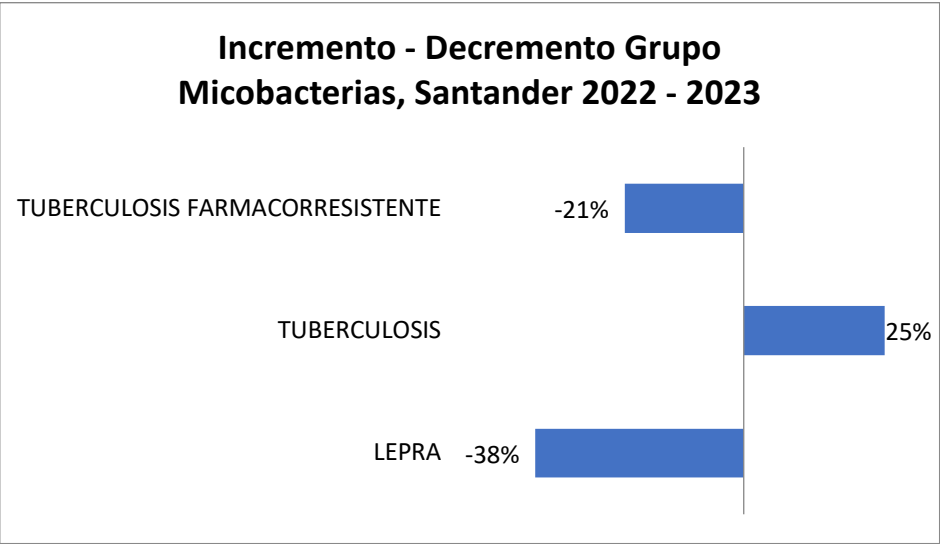
A semana epidemiológica 18 de 2023 se evidencia un decremento en el reporte de notificación de los casos de Infecciones de Transmisión sexual, VIH – SIDA, Sífilis congénita, Sífilis gestacional, y un incremento en hepatitis B con en relación a la semana 18 del año 2022 (Ver gráfica).

Incremento-Decremento. Grupo Infecciones de Transmisión Sexual. Santander, Semanas epidemiológicas 01- 18, 2022-2023.



Fuente: SIVIGILA. Secretaria de Salud Santander, 2023.

CÓDIGO	MI-GS-RG-537
VERSIÓN	1
FECHA DE APROBACIÓN	04/11/2021
PÁGINA	51 de 79



A semana epidemiológica 18 de 2023, se ha notificado al SIVIGILA 10 casos de lepra, confirmados por Laboratorio. Se registra una incidencia en el departamento de 0,43 casos de lepra por cada 100.000 habitantes. El 100% de los casos notificados corresponden a casos nuevos y el 70% de los casos están clasificados como lepra multibacilar. Con respecto a la discapacidad, se tienen seis (06) casos notificados con discapacidad grado II lo que representa para esta discapacidad una tasa de 0,25 por cada 100.000 habitantes.

comportamiento sociodemográfico de los casos de Tuberculosis resistente, Santander
semanas 01 – 18, 2023.

Variables		N° casos	%
Sexo	Masculino	9	81,82%
	Femenino	2	18,18%
Área	Cabecera m/pal	8	72,73%
	Rural Disperso	3	27,27%
Condición	Vivo	10	90,91%
Final	Muerto	1	9,09%
Tipo SS	Subsidiado	6	54,55%
	Contributivo	5	45,45%
Rango de edad	20-29	3	27,27%
	30-39	2	18,18%
	40-49	1	9,09%
	50-59	4	36,36%
	70 y mas	1	9,09%
Total		11	

Fuente: SIVIGILA. Secretaria de Salud Santander, 2023.

Nota: A semana 18 se han reportado 2 casos con fecha de diagnóstico de años anteriores

2.7.2 Cáncer de Mama y Cuello Uterino

Con corte a la semana epidemiológica 18 de 2023, se han notificado 207 casos (173 casos de Cáncer de Mama y 34 casos de Cáncer de Cuello Uterino) para el 2022 a la misma semana se evidencian 135 casos, lo que evidencia un incremento de 53,33%. Semanalmente el número de casos registrados se revisa debido a la notificación tardía del evento, ajustes y a depuración por calidad del dato.

La tasa de incidencia de cáncer de mama y cuello uterino en mujeres mayores de 18 años es de 23 casos por cada 100.000 mujeres mayores de 18 años.

El 40,10% de los casos se reportan en el Municipio de Bucaramanga, Floridablanca con el 12,08%, seguido de Barrancabermeja con el 9,66% y Piedecuesta con el 8,70%. El tipo de Cáncer con mayor notificación es el cáncer de mama con un 83,57% (173 casos).

Casos notificados de CA de Mama y CA de Cuello Uterino, por entidad territorial de residencia y clasificación, Santander, semanas epidemiológicas 01-18, 2023

MUNICIPIO	Tipo de cáncer			Casos	%
	CA Mama	CA Uterino	Ambos		
Bucaramanga	66	17	0	83	40,10%
Floridablanca	24	1	0	25	12,08%
Barrancabermeja	16	4	0	20	9,66%
Piedecuesta	14	4	0	18	8,70%
Girón	13	2	0	15	7,25%
Málaga	5	2	0	7	3,38%
Socorro	6	0	0	6	2,90%
Cerrito	3	0	0	3	1,45%
Lebrija	2	1	0	3	1,45%
Contratación	1	1	0	2	0,97%

Otros Municipios	23	2	0	25	12,08%
Santander	173	34	0	207	100%

Fuente, SIVIGILA, Secretaría de Salud de Santander, 2023

En el Departamento de Santander se describen las características sociodemográficas en la siguiente tabla.

Comportamiento demográfico y social de los casos de CA de Mama y CA de Cuello Uterino, Santander, semanas epidemiológicas 01- 18, 2023

Variables		Nº casos	%
Sexo	Femenino	205	99,03%
	Masculino	2	0,97%
Área	Cabecera m/pal	192	92,75%
	Rural Disperso	14	6,76%
	Centro Poblado	1	0,48%
Condición Final	Vivo	186	89,86%
	No sabe	21	10,14%
Tipo SS	Subsidiado	104	50,24%
	Contributivo	89	43,00%
	Excepción	6	2,90%
	No asegurado	6	2,90%
	Indeterminado	2	0,97%
Rango de edad	20-29	6	2,90%
	30-39	19	9,18%
	40-49	42	20,29%
	50-59	58	28,02%
	60-69	47	22,71%

Simacota	3	0,50%	10.492	28,59
Enciso	1	0,17%	3.535	28,29
Cerrito	2	0,33%	7.114	28,11
Los Santos	4	0,66%	15.175	26,36
Oiba	3	0,50%	11.466	26,16
Floridablanca	82	13,60%	315.981	25,95
Puerto Parra	2	0,33%	8.228	24,31
Gambita	1	0,17%	4.118	24,28
Lebrija	11	1,82%	45.329	24,27
Guavata	1	0,17%	4.300	23,26
Vélez	6	1,00%	25.876	23,19
Socorro	8	1,33%	34.511	23,18
Barrancabermeja	50	8,29%	216.219	23,12
Piedecuesta	43	7,13%	187.763	22,90
Carcasi	1	0,17%	4.370	22,88
Guadalupe	1	0,17%	4.584	21,82
San Gil	13	2,16%	61.237	21,23
Zapatoca	2	0,33%	9.815	20,38
Paramo	1	0,17%	4.997	20,01
Guepsa	1	0,17%	5.447	18,36
Capitanejo	1	0,17%	5.622	17,79
Concepción	1	0,17%	5.907	16,93
Ocamonte	1	0,17%	5.961	16,78
Betulia	1	0,17%	6.219	16,08
Sucre	1	0,17%	7.248	13,80
Puente Nacional	2	0,33%	15.231	13,13
Tona	1	0,17%	7.921	12,62
Sabana de Torres	4	0,66%	35.463	11,28
Suaita	1	0,17%	10.423	9,59

Landázuri	1	0,17%	10.864	9,20
Barichara	1	0,17%	11.097	9,01
El Carmen de Chucuri	2	0,33%	22.389	8,93
Charala	1	0,17%	12.592	7,94
Puerto Wilches	1	0,17%	35.097	2,85
SANTANDER	603	100%	2.340.657	25,95

Fuente, SIVIGILA, Secretaría de Salud de Santander, 2023

En el 38,14% con 230 casos de Intento de Suicidio son desencadenados por problemas familiares, seguidos por problemas de pareja con el 31,01% con 187 casos. Cabe resaltar que de los casos notificados al SIVIGILA, pudieron tener más de 1 factor desencadenante.

Factores desencadenantes del Intento de Suicidio, Santander, semanas epidemiológicas 01- 18, 2023

Desencadenante	N° casos	%
Problemas familiares	230	38,14%
Pro. Parea	187	31,01%
Prob economico	79	13,10%
Escolar/edu	55	9,12%
Enferm. Cronica	38	6,30%
Maltrato F.P.S	38	6,30%
Muerte de fam.	29	4,81%
Pro. Legal	8	1,33%
Suic famil Amigo	7	1,16%
Total	671	

Fuente, SIVIGILA, Secretaría de Salud de Santander, 2023

A Semana Epidemiológica 18 de 2023, no se reportan casos que cumplan con definición de caso para este evento

2.7.5 Violencia de Género

En la S.E. 18 de 2023 se han notificado 2.392 casos, en la misma S.E en 2022 se habían notificado al SIVIGILA 2.315 casos de Violencia de genero e Intrafamiliar, lo que evidencia un incremento del 3%. Los Municipios que más aportan casos son los del área metropolitana. La tasa de incidencia para Santander es de 102,19 casos por cada 100.000 habitantes. En la siguiente tabla se evidencian los Municipios con mayor incidencia de Violencia de género e intrafamiliar en el Departamento de Santander.

Casos notificados vs incidencia de Violencia de género e intrafamiliar por entidad territorial de procedencia, Santander, S.E 18_2023

Municipio	Casos	%	Poblacion	Incidencia
Gambita	23	0,96%	4.118	558,52
Cepita	9	0,38%	2.078	433,11
Surata	15	0,63%	4.091	366,66
Suaita	38	1,59%	10.423	364,58
California	7	0,29%	2.291	305,54
Tona	22	0,92%	7.921	277,74
San Miguel	7	0,29%	2.543	275,27
Guapota	5	0,21%	2.476	201,94
Puerto Parra	16	0,67%	8.228	194,46
Guepsa	9	0,38%	5.447	165,23

Santa Barbara	4	0,17%	2.512	159,24
Sabana de Torres	56	2,34%	35.463	157,91
Cimitarra	53	2,22%	35.307	150,11
Barrancabermeja	322	13,48%	216.219	148,92
Palmas Socorro	4	0,17%	2.694	148,48
Enciso	5	0,21%	3.535	141,44
El Guacamayo	3	0,13%	2.139	140,25
Oiba	16	0,67%	11.466	139,54
Macaravita	3	0,13%	2.159	138,95
Palmar	2	0,08%	1.444	138,50
Zapatoca	13	0,54%	9.815	132,45
Barbosa	44	1,84%	33.510	131,30
Lebrija	55	2,30%	45.329	121,34
Concepcion	7	0,29%	5.907	118,50
Matanza	6	0,25%	5.166	116,14
Guaca	7	0,29%	6.063	115,45
San Gil	69	2,89%	61.237	112,68
Villanueva	9	0,38%	8.190	109,89
Bucaramanga	677	28,34%	623.378	108,60
Los Santos	16	0,67%	15.175	105,44
Giron	184	7,70%	176.418	104,30
Coromoro	5	0,21%	5.155	96,99
Betulia	6	0,25%	6.219	96,48

Piedecuesta	176	7,37%	187.763	93,74
Guavata	4	0,17%	4.300	93,02
Aratoca	8	0,33%	8.708	91,87
Mogotes	10	0,42%	10.924	91,54
Malaga	20	0,84%	22.237	89,94
Confines	3	0,13%	3.380	88,76
Guadalupe	4	0,17%	4.584	87,26
Hato	2	0,08%	2.432	82,24
Floridablanca	255	10,67%	315.981	80,70
Paramo	4	0,17%	4.997	80,05
Contratacion	3	0,13%	3.795	79,05
Valle de San Jose	5	0,21%	6.501	76,91
Velez	19	0,80%	25.876	73,43
Pinchote	4	0,17%	5.525	72,40
Onzaga	3	0,13%	4.188	71,63
Carcasi	3	0,13%	4.370	68,65
San Jose de Miranda	3	0,13%	4.401	68,17
El Carmen de Chucuri	15	0,63%	22.389	67,00
San Benito	2	0,08%	3.049	65,60
Rionegro	18	0,75%	27.767	64,83
Landazuri	7	0,29%	10.864	64,43
la paz	3	0,13%	5.045	59,46

Jesus Maria	2	0,08%	3.426	58,38
Santa Helena del Opon	2	0,08%	3.500	57,14
Cerrito	4	0,17%	7.114	56,23
Capitanejo	3	0,13%	5.622	53,36
Florian	3	0,13%	5.735	52,31
Ocamonte	3	0,13%	5.961	50,33
El Playon	7	0,29%	14.404	48,60
Cabrera	1	0,04%	2.074	48,22
Molagavita	2	0,08%	4.213	47,47
Socorro	16	0,67%	34.511	46,36
Vetas	1	0,04%	2.224	44,96
Charala	5	0,21%	12.592	39,71
Puente Nacional	6	0,25%	15.231	39,39
Curiti	5	0,21%	13.632	36,68
Bolivar	4	0,17%	11.266	35,51
San Vicente de Chucuri	12	0,50%	34.468	34,81
San Andres	3	0,13%	8.820	34,01
Chima	1	0,04%	2.941	34,00
Charta	1	0,04%	2.963	33,75
Puerto Wilches	11	0,46%	35.097	31,34
Sucre	2	0,08%	7.248	27,59
Barichara	3	0,13%	11.097	27,03

Albania	1	0,04%	4.450	22,47
Chipata	1	0,04%	5.226	19,14
Simacota	2	0,08%	10.492	19,06
SANTANDER	2389	100%	2.324.090	102,79

Fuente, SIVIGILA, Secretaría de Salud de Santander, 2023

De los 87 Municipios de Santander 80 reportan casos de violencia. En el Departamento de Santander se describen las características sociodemográficas en la siguiente tabla.

Comportamiento demográfico y social de los casos de Violencia de género e intrafamiliar, Santander, semanas epidemiológicas 01- 18, 2023			
Variables		Nº casos	%
Sexo	Femenino	1670	69,82%
	Masculino	722	30,18%
Área	Cabecera m/pal	1926	80,52%
	Rural Disperso	345	14,42%
	Centro Poblado	121	5,06%
Condición Final	Vivo	2386	99,75%
	Muerto	6	0,25%
Tipo SS	Subsidiado	1401	58,57%
	Contributivo	760	31,77%
	Excepción	106	4,43%
	No asegurado	103	4,31%
	Indeterminado	22	0,92%

Total	2392
Fuente, SIVIGILA, Secretaría de Salud de Santander, 2023	

En la siguiente tabla se describen los casos de violencia de género e intrafamiliar por rango de edad y sexo.

Casos de Violencia de género e intrafamiliar por rango de edad y sexo, Santander, semanas epidemiológicas 01- 18, 2023				
Rango de edad	Masculino	Femenino	Total	%
< 1 año	45	54	99	4,14%
1-4	191	171	362	15,13%
5-9	139	182	321	13,42%
10-14	122	321	443	18,52%
15-19	60	203	263	10,99%
20-29	44	325	369	15,43%
30-39	45	201	246	10,28%
40-49	18	76	94	3,93%
50-59	13	49	62	2,59%
60-69	16	33	49	2,05%
70 y mas	29	55	84	3,51%
Total	722	1670	2392	100%

Fuente, SIVIGILA, Secretaría de Salud de Santander, 2023

Con respecto a la modalidad **no sexual** el mecanismo de transmisión más alto es la privación y negligencia con un 35,03% (838 casos) seguido de la violencia física con el 33,74 (807 casos)

CÓDIGO
VERSIÓN
FECHA DE APROBACIÓN
PÁGINA

MI-GS-RG-537

1

04/11/2021

66 de 79

A continuación, se evidencia la tasa de incidencia por tipo de violencia

Distribución de los tipos de Violencia, Santander, semanas epidemiológicas 01-18, 2023

Modalidad	Mecanismo de transmisión	Total	%	Incidencia
No sexual	Privación y negligencia	838	35,03%	<div><div></div></div> 35,8
	Violencia física	807	33,74%	<div><div></div></div> 34,5
	Violencia psicológica	137	5,73%	<div><div></div></div> 5,9
Sexual	Actos sexuales con uso de las fuerzas	212	8,86%	<div><div></div></div> 9,1
	Acceso Carnal	196	8,19%	<div><div></div></div> 8,4
	Acoso sexual	125	5,23%	<div><div></div></div> 5,3
	Otros actos sexuales	65	2,72%	<div><div></div></div> 2,8
	Explotación sexual comercial de niños y niñas y adolesce	10	0,42%	0,4
	Trata de persona para la explotación sexual	1	0,04%	0,04
	Abuso sexual	0	0,00%	0,0
	Sin dato	0	0,00%	0,0
Total		2392	100%	<div><div></div></div> 102,2

Fuente, SIVIGILA, Secretaría de Salud de Santander, 2023

2.7.6 Lesiones por Pólvora

A la S.E 18 de 2023, se han notificado al SIVIGILA 37 casos de Lesiones por pólvora; en la misma semana del 2022 se registraron 22 casos, lo que evidencia un incremento del 68%. La tasa de incidencia es del 1,6 caso por cada 100.000 habitantes.

Los Municipios que a la S.E 18 de 2023 que han notificado más casos de lesiones por pólvora, pertenecen a las Provincias Área Metropolitana, Comunera y Yariguies.

Casos notificados de Lesiones por Pólvora, Santander, S.E. 18_ 2023

MUNICIPIO	Casos	%
Bucaramanga	5	13,51%
Floridablanca	5	13,51%
Barrancabermeja	4	10,81%
Simacota	4	10,81%
Concepcion	2	5,41%
Curiti	2	5,41%
Giron	2	5,41%
Malaga	2	5,41%
Barbosa	1	2,70%
Barichara	1	2,70%
Otros Municipios	9	24,32%
Santander	37	100%

Fuente, SIVIGILA, Secretaría de Salud de Santander, 2023

En el Departamento de Santander se describen las características sociodemográficas en la siguiente tabla.

SIMACOTA	0	1	1	0,90	9,53
MOGOTES	0	1	1	0,90	9,15
BOLIVAR	0	1	1	0,90	8,88
CURITI	1	1	2	1,80	7,34
SAN VICENTE DE CHUCURI	0	2	2	1,80	5,80
SABANA DE TORRES	0	2	2	1,80	5,64
GIRON	2	8	10	9,01	4,53
MALAGA	0	1	1	0,90	4,50
EL CARMEN DE CHUCURI	0	1	1	0,90	4,47
PIEDRECUESTA	3	8	11	9,91	4,26
BARBOSA	1	1	2	1,80	2,98
SOCORRO	1	1	2	1,80	2,90
BUCARAMANGA	23	18	41	36,94	2,89
FLORIDABLANCA	5	9	14	12,61	2,85
CIMITARRA	0	1	1	0,90	2,83
BARRANCABERMEJA	2	2	4	3,60	0,92
HATO	1		1	0,90	0,00
Santander	41	70	111	100,00	2,99

Fuente, SIVIGILA, Secretaría de Salud de Santander, 2023

A semana epidemiológica 18 de 2023, de los 111 casos, las Principales enfermedades reportadas fueron:

Enfermedad	Casos	%
------------	-------	---

Enfermedad de Von Willebrand	13	11,71
Síndrome de Guillain-Barre	11	9,91
Fibrosis pulmonar idiopática	6	5,41
Miastenia grave	5	4,50
Esclerosis Múltiple	4	3,60
Osteosarcoma	4	3,60
Atresia biliar	3	2,70
Deficit congénito del factor VIII	3	2,70
Aplasia medular idiopática	2	1,80
Deficit congénito de fibrinógeno	2	1,80
Displasia broncopulmonar	2	1,80
Enfermedad de Letterer-Siwe	2	1,80
Micosis Fungoide	2	1,80
Osteopetrosis - hipogammaglobulinemia	2	1,80
Síndrome Klippel Trenaunay Weber	2	1,80

Fuente, SIVIGILA, Secretaría de Salud de Santander, 2023
cada uno (2,15%).

2.8 MATERNIDAD SEGURA

A semana epidemiológica 18 de 2023 se evidencia incremento en la notificación del evento morbilidad materna extrema (1,1%) y decremento en la notificación de mortalidad perinatal y neonatal tardía (32%) y defectos congénitos (12%) en

Fuente: Sivigila. Secretaria de Salud Santander, 2023

Muertes por
enfermedad
diarreica aguda

1

1

0

0

2

50,0%

Fuente: Sivigila. Secretaría de Salud Santander, 2023