









# BOLETÍN EPIDEMIOLÓGICO SEMANAL

CÓDIGO	MI-GS-RG-537
VERSIÓN	1
FECHA DE APROBACIÓN	04/11/2021
PÁGINA	4 de 85

Evento De Interés	Total
Cáncer En Menores De 18 Años	13
Chagas	24
Defectos Congénitos	2
Dengue	1239
Dengue Grave	7
Enfermedad Diarreica Aguda Por Rotavirus	1
Enfermedad Transmitida Por Alimentos O Agua (Eta)	20
Evento Adverso Grave Posterior A La Vacunación	3
Fiebre Tifoidea Y Paratifoidea	1
Infección Respiratoria Aguda Grave IRAG Inusitada	11
Intoxicaciones	62
Leptospirosis	67
Lesiones De Causa Externa	1
Meningitis Bacteriana Y Enfermedad Meningocócica	1
Mortalidad Por Dengue	1

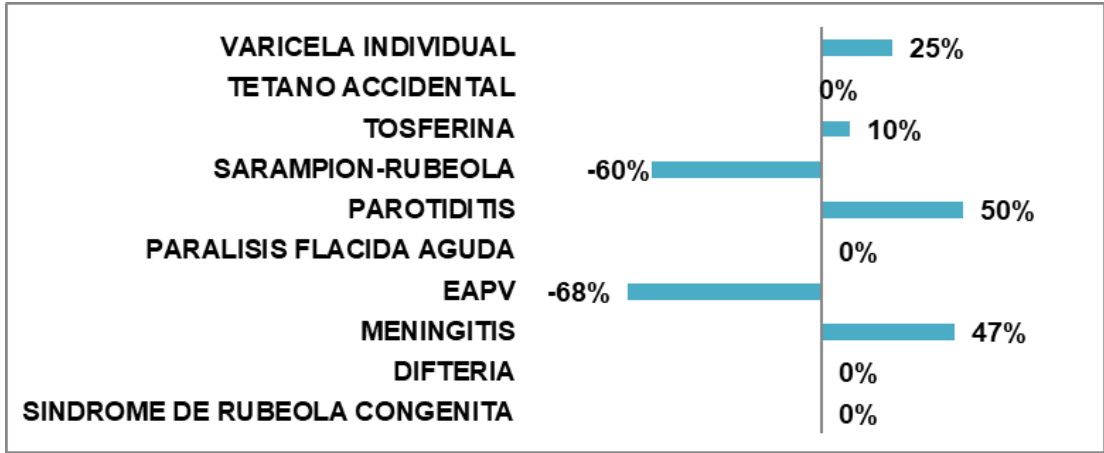
Evento De Interés	Total
Parálisis Flácida Aguda (Menores De 15 Años)	2
Sarampión	2
Síndrome Inflamatorio Multisistémico En Niños Asociado A Sars-Cov2	2
Tos Ferina	12
Vigilancia Integrada De Muertes En Menores De Cinco Años Por Infección Respiratoria Aguda, Enfermedad Diarreica Aguda Y/O Desnutrición	4
Viruela Símica (Monkeypox)	2
Zika	1
<b>Total</b>	<b>1478</b>

2. COMPORTAMIENTO DE EVENTOS DE VIGILANCIA EN SALUD PUBLICA

2.1 INMUNOPREVENIBLES

A semana epidemiológica 24 de 2023 se evidencia un incremento con relación a la semana epidemiológica 24 del año 2022 en la notificación de eventos inmunoprevenibles de Varicela individual 25%, Tosferina 10%, Parotiditis 50% y Meningitis 47%. Y un decremento en la notificación de casos para Sarampión-Rubeola del 60% y EAPV del 68%.

Incremento-Decremento, grupo Inmunoprevenibles. Santander, SE 01-24, 2022-2023



Fuente: Sivigila. Secretaria de Salud Santander, 2023

2.1.1 Difteria

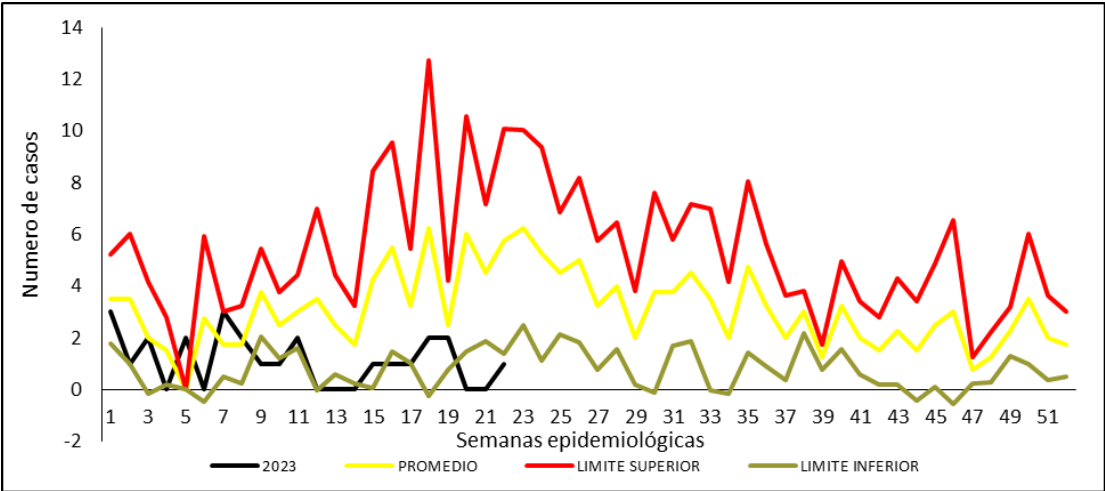
A semana epidemiológica 24 de 2023 no se han notificado casos de Difteria. En el año 2022 con corte a semana epidemiológica 24 no se notificaron casos.

2.1.2 Meningitis bacteriana aguda

A semana epidemiológica 24 de 2023 se han notificado al Sivigila 25 casos de Meningitis Bacteriana. En el año 2022 con corte a semana epidemiológica 24 se notificaron 17 casos al Sivigila. Semanalmente el número de casos notificados se revisa debido a la notificación tardía del evento, ajustes y depuración por calidad del dato.

La incidencia de meningitis en el periodo epidemiológico 6 por Streptococo pneumoniae (Spn) en población general es de 0,04. Para enfermedad meningocócica es de 0. La proporción de casos configurados es de 50%. La letalidad de meningitis en población general es del 0%.

CÓDIGO	MI-GS-RG-547
VERSIÓN	1
FECHA DE APROBACIÓN	04/21/2021
PÁGINA	6 de 85



Por procedencia, la notificación a semana epidemiológica 24 el municipio de Bucaramanga notifico el 35,29%. El municipio de Barbosa, Girón, Piedecuesta y Puente nacional notificaron el 11,76% de los casos respectivamente. Los municipios de Cimitarra, Landázuri y San Gil notificaron el 5,88% de los casos respectivamente.

MUNICIPIO	Casos	%	Haemophilus Influenzae	Neisseria Meningitis	Streptococcus Neumoniae	Otros	Agente sin determinar
Bucaramanga	6	35,29%	0	1	2	1	2
Barbosa	2	11,76%	1	1	0	0	0
Girón	2	11,76%	0	0	1	1	0
Piedecuesta	2	11,76%	0	0	0	2	0
Puente Nacional	2	11,76%	0	0	1	1	0
Cimitarra	1	5,88%	0	0	1	0	0
Landázuri	1	5,88%	0	0	1	0	0
San Gil	1	5,88%	0	0	1	0	0
<b>Santander</b>	<b>17</b>	<b>100%</b>	<b>1</b>	<b>2</b>	<b>7</b>	<b>5</b>	<b>2</b>

Según el comportamiento demográfico y social el 76,47% de los casos pertenecen al sexo masculino; el 76,47% se registra en población de la cabecera municipal. El 76,47% pertenece al régimen subsidiado.

El grupo de edad afectado fue menor de 1 año con el 35,29%. Los grupos de edades entre 20 a 29 años, entre 40-49 años y entre 60-69 notificaron el 11,76% de los casos respectivamente. Los grupos de edades entre 5 – 9 años, entre 10-14 años, entre 15 – 19 años, entre 50 -59 años y mayores de 70 años con el 5,88% de los casos respectivamente.



República de Colombia



GOBIERNO DE SANTANDER

GOBERNACIÓN DE SANTANDER

# BOLETÍN EPIDEMIOLÓGICO SEMANAL

CÓDIGO	MI-GS-RG-547
VERSIÓN	1
FECHA DE APROBACIÓN	04/21/2021
PÁGINA	8 de 85

Fuente: Sivigila. Secretaria de Salud Santander, 2023

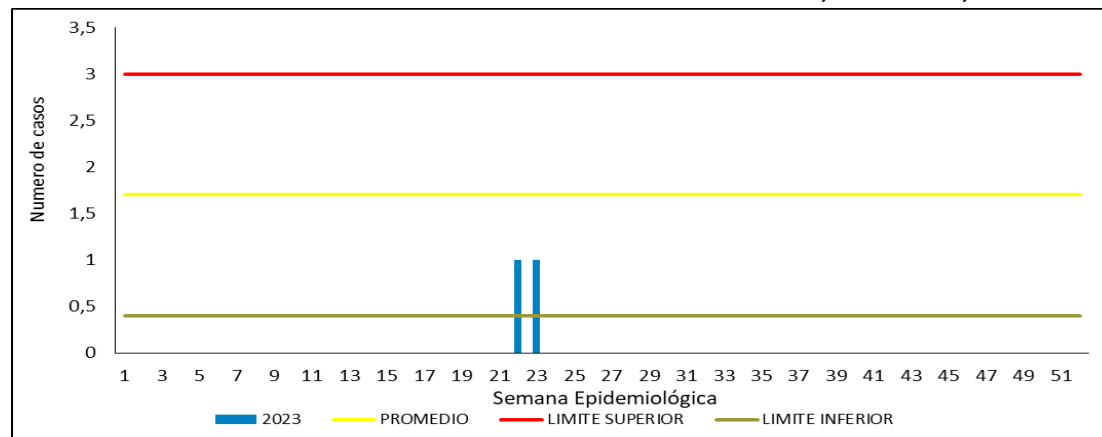
### 2.1.3 Sarampión y Rubéola

Municipio	Sarampion	Incidencia	%
Barbosa	1	2,98	50,00%
Bucaramanga	1	0,16	50,00%
<b>Santander</b>	<b>2</b>		<b>100%</b>

A semana epidemiológica 24 de 2023 se notificó 2 caso de Sarampion. En el año 2022 con corte a semana epidemiológica 24 se notificaron 5 casos Sarampión.

En el periodo epidemiológico 6 la proporción de notificación de casos sospechosos de sarampión y rubéola es de 0,09 casos sospechosos de sarampión y rubéola por cada 100000 habitantes.

**Gráfico de control de casos notificados de S/R. Santander, SE 01 - 24, 2023.**



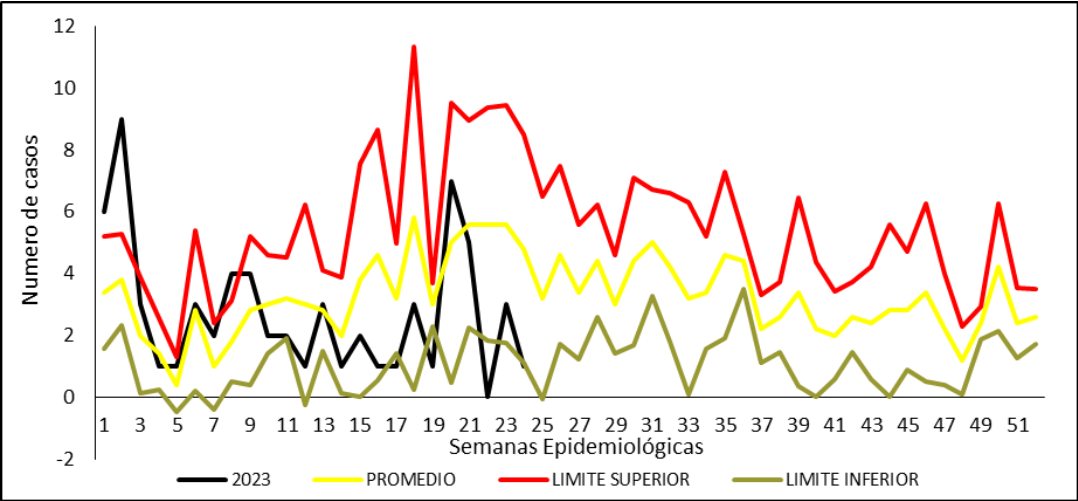
Fuente: Sivigila. Secretaria de Salud Santander, 2023







Canal endémico de Casos notificados de Tosferina Santander, SE 01- 24, 2017-2023.



Fuente: Sivigila. Secretaria de Salud Santander, 2023.

El municipio de Bucaramanga notifico el 42,86% de los casos. EL municipio de Floridablanca notifico el 28,57% de los casos y Girón notifico el 21,43% de los casos. El municipio de Málaga notifico el 7,14% de los casos.

Casos Tosferina por entidad territorial de procedencia. Santander, SE 01- 24, 2023.

Municipio	Casos	%	Incidencia
Bucaramanga	6	42,86%	0,9625
Floridablanca	4	28,57%	1,2659

Girón	3	21,43%	1,7005
Málaga	1	7,14%	4,4970
<b>Santander</b>	<b>14</b>	<b>100%</b>	

Fuente: Sivigila. Secretaria de Salud Santander, 2023

Según el comportamiento demográfico y social el 50,00% de los casos de Tosferina se registraron en el sexo masculino y femenino respectivamente; el 100,00% reside en la cabecera municipal; el 71,43% pertenecen al régimen Subsidiado. Los rangos de edades afectados fueron los menores de un año notificando un 78,57% de los casos, entre 1 – 4 años notificaron un 14,29% de los casos y entre 5 – 9 años notificaron el 7,14% de los casos.

Comportamiento demográfico y social de los casos de Tosferina. Santander, SE 01-24 2023

Variables		N° casos	%
Sexo	Femenino	7	50,00%
	Masculino	7	50,00%
Área	Cabecera m/pal	14	100,00%
Condición Final	Vivo	14	100,00%
Tipo SS	Subsidiado	10	71,43%
	Contributivo	4	28,57%
Rango de edad	< 1 año	11	78,57%
	1-4	2	14,29%
	5-9	1	7,14%
Total		14	

Fuente: Sivigila. Secretaria de Salud Santander, 2023

En la relación de casos notificados, los casos pendientes por confirmar o descartar son 14, ya se encuentran descartados 51 casos a semana epidemiológica 24 del 2023.



Por procedencia, el municipio de Bucaramanga notifico un 35,19%. El municipio de Floridablanca notifico el 11,57% de los casos. El municipio de Piedecuesta notifico el 9,03% de los casos. El municipio de Barrancabermeja notifico el 8,56% de los casos y Girón notifico el 8,10% de los casos. El municipio de Cimitarra notifico el 4,40% de los casos. El municipio de San Gil notifico el 3,01% de los casos. El municipio del El Playón y Puente Nacional notificaron el 2,55% de los casos. El municipio de Puerto Wilches notifico el 1,39% de los casos y Otros municipios notificaron el 13,66% de los casos.

**Casos Varicela notificados por entidad territorial de procedencia. Santander, SE 01-24, 2023.**

Municipio	Casos	%	Incidencia
Bucaramanga	152	35,19%	24,3833
Floridablanca	50	11,57%	15,8237
Piedecuesta	39	9,03%	20,7709
Barrancabermeja	37	8,56%	17,1123
Girón	35	8,10%	19,8392
Cimitarra	19	4,40%	53,8137
San Gil	13	3,01%	21,2290
El Playón	11	2,55%	76,3677
Puente Nacional	11	2,55%	72,2211
Puerto Wilches	6	1,39%	17,0955
Otros municipios	59	13,66%	
<b>Santander</b>	<b>432</b>	<b>100%</b>	

Fuente: Sivigila. Secretaria de Salud Santander, 2023

Según el comportamiento demográfico y social 52,55% de los casos de Varicela se registró en el sexo masculino. El 87,27% reside en la cabecera municipal. El 59,72% pertenecen al régimen contributivo.

El rango de edad entre 20 – 29 años notifico el 25,00% de los casos. El grupo de edad entre 15 – 19 años notifico el 15,51% de los casos. Los grupos de edad entre 10 – 14 notificaron el 14,12% de los casos. El grupo de edad entre 30 – 39 años notificaron el 12,27% de los casos. Entre 1 – 4 años notificaron el 11,11% de los casos. Los grupos de edad entre 5 – 9 años notificaron el 10,19% de los casos. Los grupos de edad menores de 1 año y entre 50 – 59 años reportaron un 3,94% de los casos respectivamente.

Los grupos de edad entre 40 – 49 años reportaron un 3,01% de los casos. Los grupos de edad entre 60 – 69 años notificaron el 0,69% de los casos. Los de 70 años y más notificaron el 0,23% de los casos.

### Comportamiento demográfico y social de los casos Varicela, Santander. SE 01-24, 2023

Variables		Nº casos	%
Sexo	Masculino	227	52,55%
	Femenino	205	47,45%
Área	Cabecera m/pal	377	87,27%
	Rural Disperso	41	9,49%
	Centro Poblado	14	3,24%
Condición Final	Vivo	432	100,00%
Tipo SS	Contributivo	258	59,72%
	Subsidiado	138	31,94%
	Excepción	29	6,71%
	Indeterminado	5	1,16%
	No asegurado	2	0,46%
Rango de edad	< 1 año	17	3,94%











50-59	5	11,11%
60-69	3	6,67%
70 y mas	5	11,11%
Total	45	

Fuente: Sivigila. Secretaria de Salud Santander, 2023

El comparativo a semana epidemiológica 24 del año 2022 y semana epidemiológica 24 del año 2023 el municipio el municipio de Barbosa notificaron el 300% de los casos. El municipio de Landázuri notifico el 200% de los casos.

El municipio de Bucaramanga notifico el 186% de los casos. Los municipios Concepción, Rionegro, Vélez y Zapatoca reportaron un aumento del 100% en la notificación de casos respectivamente. El municipio de Piedecuesta reporto un aumento del 50% en la notificación de casos. El municipio de Girón reporto un aumento del 33% en la notificación de casos. El municipio de Floridablanca reporto un aumento del 20% en la notificación de casos. Se presento una disminución del 100% en el municipio de Betulia, Enciso, Sabana de Torres, Valle de San José y Villanueva respectivamente. Y se reportó una disminución en la notificación de casos del 60% en el municipio de Barrancabermeja.

Comportamiento comparativo de casos sospechosos de Parotiditis. Santander.  
SE 01- 24, 2023

Nombre municipio	2022	2023	Incremento/decremento
Barbosa	0	3	300%
Landázuri	0	2	200%
Bucaramanga	8	20	150%
Concepción	0	1	100%

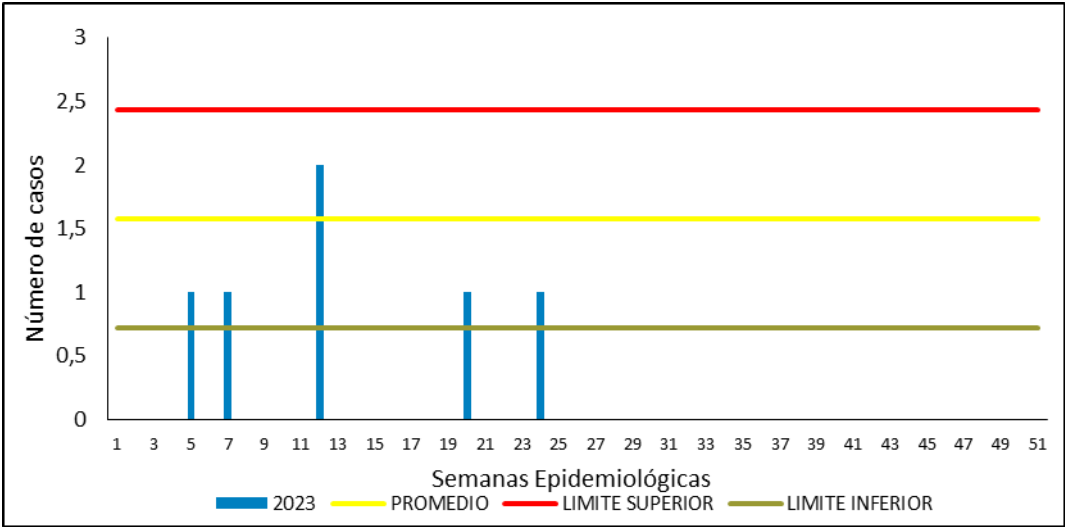
Rionegro	0	1	100%
Vélez	0	1	100%
Zapatoca	0	1	100%
Piedecuesta	2	3	50%
Girón	3	4	33%
Floridablanca	5	6	20%
Betulia	1	0	-100%
Enciso	1	0	-100%
Sabana de Torres	1	0	-100%
Valle de San José	2	0	-100%
Villanueva	1	0	-100%
Barrancabermeja	5	2	-60%

Fuente: Sivigila. Secretaria de Salud Santander, 2023

2.1.10 Eventos Adverso grave posterior a la Vacunación (EAPV)

A semana epidemiológica 24 de 2023, se han notificado al SIVIGILA 6 casos. A semana epidemiológica 24 del 2022 se notificaron 19 casos al Sivigila por EAPV. Semanalmente el número de casos registrados se revisa debido a la notificación tardía del evento, a ajustes y a depuración por calidad del dato.

CÓDIGO	MI-GS-RG-547
VERSIÓN	1
FECHA DE APROBACIÓN	04/21/2021
PÁGINA	18 de 85



Municipio	Casos	Incidencia	%
Bucaramanga	1	<div><div></div></div> 0,0802	50,00%
Sabana de Torres	1	<div><div></div></div> 1,4099	50,00%
<b>Santander</b>	<b>2</b>		<b>100%</b>

Variables		N° casos	%
Sexo	Femenino	1	50,00%
	Masculino	1	50,00%
Área	Cabecera m/pal	2	100,00%
Condición Final	Vivo	2	100,00%
Tipo SS	Contributivo	1	50,00%
	Subsidiado	1	50,00%
Rango de edad	< 1 año	2	100,00%
Total		2	

<b>Biológico</b>	<b>Casos</b>	<b>%</b>
Antipolio Oral	1	50,00%
HIB	1	50,00%
<b>Total</b>	<b>2</b>	<b>100%</b>

Fuente: Sivigila. Secretaria de Salud Santander, 2023

CÓDIGO	MI-GS-RG-547
VERSIÓN	1
FECHA DE APROBACIÓN	04/21/2021
PÁGINA	19 de 85

El comparativo a semana epidemiológica 24 del año 2022 y semana epidemiológica 24 del 2023, se presentó un aumento en el municipio de Sabana de Torres del 100% y un aumento del 50% en el municipio de Floridablanca. Se presentó una disminución del 100% en la notificación de casos en los municipios Barrancabermeja, Girón, Mogotes, Piedecuesta y San Andrés. Y existe una disminución del 78% en la notificación de casos en el municipio de Bucaramanga.

**Comportamiento comparativo de casos sospechosos de EAPV, Santander. SE 01-24, 2023**

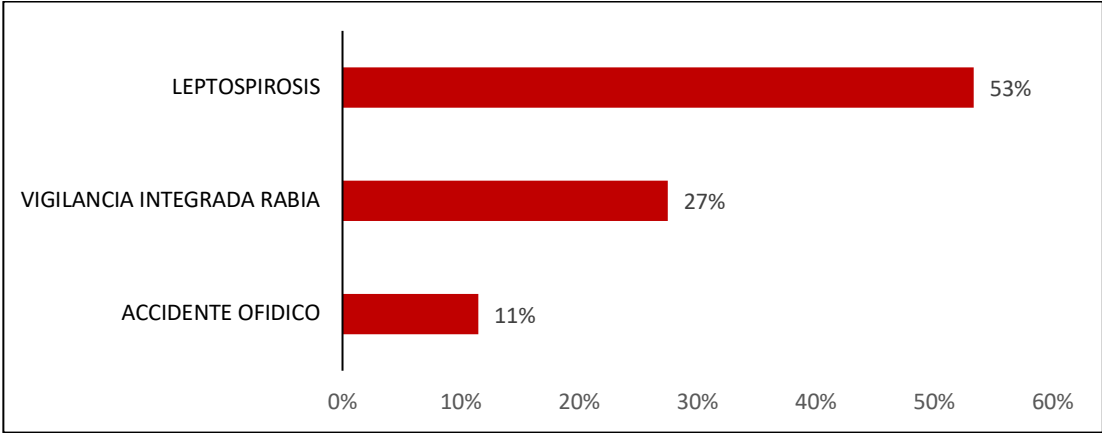
<b>Nombre municipio</b>	<b>2022</b>	<b>2023</b>	<b>Incremento/decremento</b>
Sabana de Torres	0	1	100%
Floridablanca	2	3	50%
Barrancabermeja	1	0	-100%
Girón	2	0	-100%
Mogotes	1	0	-100%
Piedecuesta	3	0	-100%
San Andrés	1	0	-100%
Bucaramanga	9	2	-78%

Fuente: Sivigila. Secretaria de Salud Santander, 2023

## 2.2 ZOONOSIS

A semana Epidemiológica 24 de 2023 se evidencia con relación a la misma semana del año 2022, un incremento en la notificación de leptospirosis, vigilancia integrada de rabia y accidente ofídico

**Incremento - decremento. Grupo Zoonosis. Santander,  
Semanas Epidemiológicas 01-24 2022-2023**



Fuente: SIVIGILA. Secretaria de Salud Santander, 2023

### 2.2.1 Vigilancia Integrada de la Rabia Humana

Hasta la semana epidemiológica 24 en el 2023 se notificaron al SIVIGILA 3.355 casos de Agresiones por Animales Potencialmente Transmisores de Rabia (AAPTR) (105 casos en semana 24). En el 2022 reportaron al mismo periodo epidemiológico 2.632 casos, de los cuales













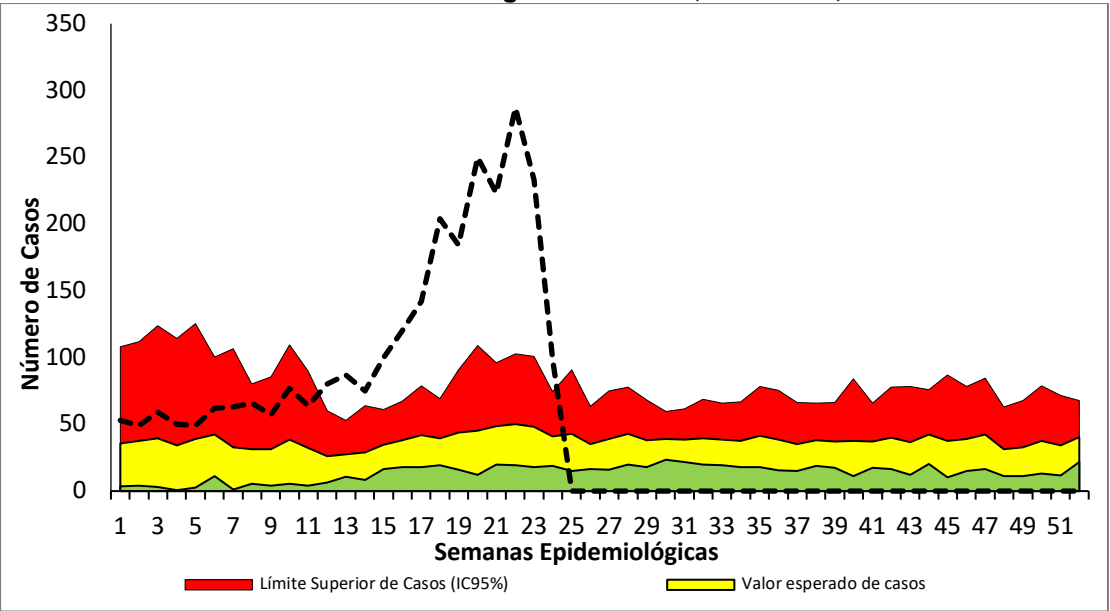
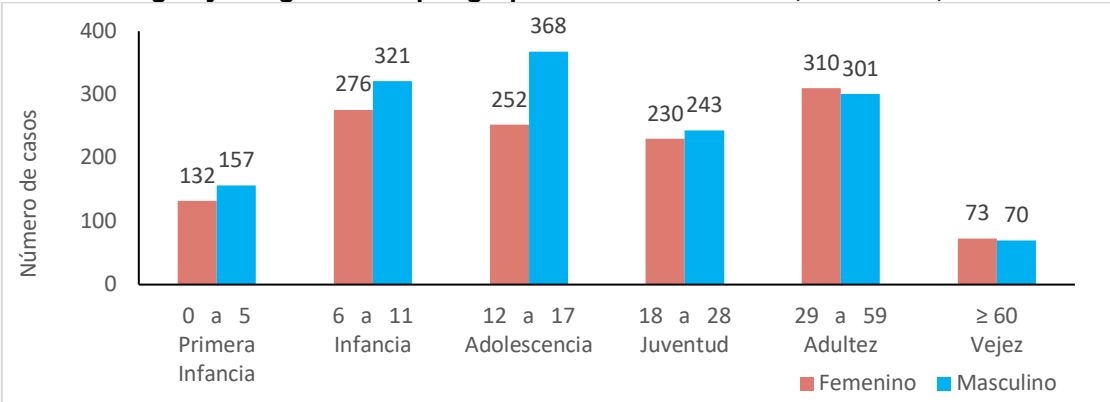
Fuente: SIVIGILA, Secretaría de Salud de Santander 2023







CÓDIGO	MI-GS-RG-547
VERSIÓN	1
FECHA DE APROBACIÓN	04/21/2021
PÁGINA	29 de 85



Los municipios con mayor aporte en el número de casos de dengue fueron: Bucaramanga (29,6%), Piedecuesta (15,9%) y Floridablanca (14,5%). Los municipios con mayor incidencia fueron: El Palmar 484,8; Capitanejo 284,6; El Playón 249,9; y Piedecuesta 231,7 casos por 100 000 habitantes en población a riesgo. El departamento registra una incidencia de **122,4 casos por 100 000 habitantes** en población a riesgo para el evento.





Barrancabermeja	161	2	92,5%	100,0%	88,8%	100,0%
Girón	39	0	92,3%	NA	94,9%	NA
Puerto Wilches	18	0	100,0%	NA	94,4%	NA
San Gil	17	1	76,5%	100,0%	76,5%	100,0%
San Vicente de Chucurí	15	0	6,7%	NA	13,3%	NA
Málaga	13	0	61,5%	NA	69,2%	NA
Lebrija	11	0	36,4%	NA	9,1%	NA
Vélez	10	2	100,0%	100,0%	90,0%	50,0%
El Playón	7	0	42,9%	NA	14,3%	NA
Rionegro	7	0	14,3%	NA	85,7%	NA
Sabana de Torres	7	0	14,3%	NA	42,9%	NA
Cimitarra	4	0	50,0%	NA	75,0%	NA
Suaita	4	0	0,0%	NA	0,0%	NA
Barbosa	2	0	0,0%	NA	50,0%	NA
Barichara	2	0	50,0%	NA	100,0%	NA
Capitanejo	2	0	50,0%	NA	0,0%	NA
El Carmen de Chucurí	2	0	50,0%	NA	50,0%	NA
Puente Nacional	2	0	50,0%	NA	50,0%	NA

Puerto Parra	2	0	0,0%	NA	100,0%	NA
Concepción	1	0	0,0%	NA	100,0%	NA
Contratación	1	0	0,0%	NA	100,0%	NA
Enciso	1	0	100,0%	NA	0,0%	NA
Galán	1	0	0,0%	NA	100,0%	NA
Hato	1	0	0,0%	NA	100,0%	NA
Mogotes	1	0	0,0%	NA	100,0%	NA
Ocamonte	1	0	0,0%	NA	100,0%	NA
Simacota	1	0	0,0%	NA	0,0%	NA
Socorro	1	0	100,0%	NA	100,0%	NA
Zapatoca	1	0	0,0%	NA	0,0%	NA
SANTANDER	1337	46	72,0%	82,6%	84,1%	97,8%

Fuente: SIVIGILA. Secretaría de Salud de Santander, 2023

2.3.1.2 Mortalidad por Dengue

A semana epidemiológica 24 se han notificado seis (6) casos de mortalidad por Dengue procedentes de los municipios de Lebrija, Barrancabermeja, Chipatá, Coromoro, Cimitarra y Piedecuesta. Los casos procedentes del municipio de Lebrija, Barrancabermeja y Cimitarra fueron descartados de mortalidad por dengue, los casos procedentes de Chipatá y Coromoro fueron confirmados como mortalidad por dengue, y el caso de Piedecuesta está pendiente de unidad de análisis notificado a SE 19.



CÓDIGO	MI-GS-RG-547
VERSIÓN	1
FECHA DE APROBACIÓN	04/21/2021
PÁGINA	33 de 85

Variables		Nº casos	%
Sexo	Masculino	154	61,8%
	Femenino	95	38,2%
Área de Ocurrencia	Rural Disperso	199	79,9%





CÓDIGO	MI-GS-RG-547
VERSIÓN	1
FECHA DE APROBACIÓN	04/21/2021
PÁGINA	36 de 85

Hasta la semana epidemiológica 24 no se notificaron al SIVIGILA de Leishmaniasis visceral en comparación con el año anterior a corte de la misma semana se registraron 0 casos por lo que se presenta un comportamiento estable.

Hasta la semana epidemiológica 24 se han notificado al SIVIGILA **11** casos de Malaria, con respecto al año anterior corte misma semana se notificaron 6 casos, por lo que se presenta un incremento en la notificación del 83%. La distribución por municipios se presenta en la siguiente tabla:

Malaria por municipio de procedencia. Santander, S.E. 1 - 24, 2023		
Municipio Procedencia	Casos	%
Barrancabermeja	3	27,3%
Cimitarra	3	27,3%
Bolívar	1	9,1%
Puerto Parra	1	9,1%
Puerto Wilches	1	9,1%
Sabana de Torres	1	9,1%
San Vicente de Chucurí	1	9,1%
<b>Santander</b>	<b>11</b>	<b>100%</b>

**Fuente:** SIVIGILA. Secretaría de Salud de Santander, 2023

La especie infectante en el 72,7% de los casos corresponde a *Plasmodium vivax*. Se presenta una infección mixta en el 9,1% de los casos.

Tipo de especies infectantes en los casos de Malaria. Santander, S.E. 1 - 24, 2023		
Especie infectante	Nº casos	%
P. vivax	8	72,7%
P. falciparum	2	18,2%
Infección mixta	1	9,1%
<b>Total</b>	<b>11</b>	<b>100,0%</b>

**Fuente:** SIVIGILA. Secretaría de Salud de Santander, 2023

A semana epidemiológica 24, en el departamento de Santander se han notificado por 44 casos de Malaria, entre los cuales la oportunidad de diagnóstico, menor a dos días, se registra para el departamento sólo en el 20,5% de los casos; mientras que la oportunidad de tratamiento, menor a 24 horas, para el departamento se encuentra en el 84,1% de los casos.

**Oportunidad de Diagnóstico y Tratamiento por Municipio de Notificación. Santander,  
S.E. 1-24 , 2023**

Municipio Notificador	Casos	%Oportunidad Diagnóstico	%Oportunidad Tratamiento
Bucaramanga	20	25,0%	100,0%
Barrancabermeja	9	22,2%	66,7%
Cimitarra	3	0,0%	100,0%

Floridablanca	3	0,0%	33,3%
San Gil	3	33,3%	66,7%
El Playón	1	0,0%	100,0%
Girón	1	0,0%	0,0%
Lebrija	1	0,0%	100,0%
Los Santos	1	100,0%	100,0%
Piedecuesta	1	0,0%	100,0%
Puerto Parra	1	0,0%	100,0%
<b>SANTANDER</b>	<b>44</b>	<b>20,5%</b>	<b>84,1%</b>

Fuente: SIVIGILA. Secretaría de Salud de Santander, 2023

En cuanto a la hospitalización de Malaria Complicada para el departamento de Santander, se registra en el 100,0% de los 8 casos notificados.

Malaria Complicada por Municipio de Notificación, , S.E. 1-24 , 2023			
Municipio Notificador	Malaria Complicada	No. Casos Hospitalizados	% Hospitalización
Bucaramanga	4	4	100%
Barrancabermeja	3	3	100%
Floridablanca	2	2	100%

Cimitarra	1	1	100%
<b>SANTANDER</b>	<b>10</b>	<b>10</b>	<b>100,0%</b>

Fuente: SIVIGILA. Secretaría de Salud de Santander, 2023

2.3.4 Chagas

Hasta la semana epidemiológica 24 se notificaron al SIVIGILA **44** casos de Chagas crónicos (79%) y **12** casos de Chagas Agudo (21%), en el 2022 a corte de la misma semana epidemiológica habían ingresado 33 casos para este evento al sistema de vigilancia, por lo que se presenta un incremento del 70% en la notificación. La distribución de los casos se registra en principalmente en el municipio de Socorro con el 10,7%; y Mogotes con el 7,1% de los casos.

Chagas por municipio de procedencia. Santander, S.E. 1 – 24, 2023					
Municipio	Casos	Probable	Conf. Lab.	Conf. Nexó	%
Mogotes	6	2	4	0	10,7%
Socorro	4	0	4	0	7,1%
Chima	3	0	3	0	5,4%
Ocamonte	3	2	1	0	5,4%
Simacota	3	3	0	0	5,4%
Bucaramanga	2	2	0	0	3,6%
Cimitarra	2	1	1	0	3,6%
Curití	2	1	1	0	3,6%

El Carmen de Chucurí	2	0	2	0	3,6%	Palmas Socorro	1	0	1	0	1,8%
Gambita	2	1	1	0	3,6%	Sabana de Torres	1	0	1	0	1,8%
Girón	2	2	0	0	3,6%	San Gil	1	0	1	0	1,8%
Piedecuesta	2	1	1	0	3,6%	San José de Miranda	1	0	1	0	1,8%
Puente Nacional	2	0	2	0	3,6%	San Miguel	1	0	1	0	1,8%
Rionegro	2	2	0	0	3,6%	Suaita	1	0	1	0	1,8%
Aguada	1	1	0	0	1,8%	Vélez	1	1	0	0	1,8%
Barbosa	1	0	1	0	1,8%	Albania	0	0	0	0	0,0%
Barrancabermeja	1	1	0	0	1,8%	SANTANDER	56	21	35	0	100,0%
Contratación	1	0	1	0	1,8%	Fuente: SIVIGILA. Secretaría de Salud de Santander, 2023					
Guadalupe	1	0	1	0	1,8%	Se notificaron once casos de Chagas Agudo probables congénitos con procedencia Barrancabermeja, Bucaramanga (2), Curití, Gambita, Girón, La Paz, Mogotes, Ocamonte y Simacota (2); y diez casos de Chagas crónico en gestantes con procedencia Bucaramanga, Cimitarra (2), Curití, Girón, Málaga, Ocamonte, Piedecuesta, Sabana de Torres y Simacota.					
Guapota	1	0	1	0	1,8%						
Guavatá	1	0	1	0	1,8%						
La Paz	1	1	0	0	1,8%						
Lebrija	1	0	1	0	1,8%						
Málaga	1	0	1	0	1,8%	Clasificación de los casos de Chagas. Santander, S.E. 1 - 24, 2023					
Molagavita	1	0	1	0	1,8%	Clasificación de los casos		Casos		%	
Oiba	1	0	1	0	1,8%	Agudos	Vectorial	1		2%	
							Probables Congénitos	11		20%	
						Crónicos	Gestantes	10		18%	







CÓDIGO	MI-GS-RG-547
VERSIÓN	1
FECHA DE APROBACIÓN	04/21/2021
PÁGINA	41 de 85

encuentran Enciso (113,15 casos/100000 hab), Landázuri (99,11 casos/100000 hab), Matanza (77,43 casos/100000 hab) Py uerto Parra (65,60 casos/100000 hab). El municipio con mayor número de casos es Bucaramanga con 99, la incidencia para el municipio es de 15,88 casos/100000 hab.

## Incidencia de intoxicaciones, Santander, SE 01-24, 2023

Municipio	Casos	%	Incidencia x 100000 habitantes
Enciso	4	1.14%	113.15
Landazuri	5	1.42%	99.11
Matanza	4	1.14%	77.43
San Benito	2	0.57%	65.60
Puerto Parra	5	1.42%	60.77
Guepsa	3	0.85%	55.08
Contratacion	2	0.57%	52.70
Cepita	1	0.28%	48.12
Barbosa	16	4.56%	47.75
Paramo	2	0.57%	40.02
Floridablanca	55	15.67%	17.41
Bucaramanga	99	28.21%	15.88
Giron	28	7.98%	15.87
Piedecuesta	24	6.84%	12.78
Barrancabermeja	25	7.12%	11.56
Otros municipios	76	21.65%	10.187
<b>Santander</b>	<b>351</b>	<b>100%</b>	<b>15.00</b>

Fuente: SIVIGILA, Secretaría de Salud de Santander 2023

De los grupos de sustancias, el que más registra casos notificados en el departamento de Santander es el grupo de medicamentos con 103 casos (29%), seguido por plaguicidas con 63 casos (18%). Los municipios que más reportan casos de intoxicaciones son Bucaramanga con un 28,21%, seguido de Floridablanca con 15,67% y Girón con 7,98%.

**Casos de Intoxicaciones según grupo y Municipio de Procedencia. Santander, SE 01-24, 2023**

Municipio	GRUPO DE SUSTANCIA								Casos	%
	Medicamentos	Plaguicidas	Metanol	Metales pesados	Solventes	Otras	Gases	Psicoactivas		
Bucaramanga	32	5	0	0	11	24	3	24	99	28.21%
Floridablanca	25	6	0	0	2	7	2	13	55	15.67%
Giron	4	3	0	0	2	15	0	4	28	7.98%
Barrancabermeja	8	7	0	0	1	6	0	3	25	7.12%
Piedecuesta	7	6	0	0	3	5	0	3	24	6.84%
Barbosa	4	1	0	0	1	8	0	2	16	4.56%
San Gil	4	1	0	0	2	2	0	0	9	2.56%
Sabana de Torres	2	4	0	0	1	1	0	0	8	2.28%
Lebrija	3	3	0	0	0	0	0	0	6	1.71%
Rionegro	0	2	0	0	0	2	0	2	6	1.71%
Otros municipios	14	25	0	0	3	17	7	9	75	21.37%
<b>Santander</b>	<b>103</b>	<b>63</b>	<b>0</b>	<b>0</b>	<b>26</b>	<b>87</b>	<b>12</b>	<b>60</b>	<b>351</b>	<b>100%</b>

Fuente, SIVIGILA, Secretaría de Salud de Santander, 2023





CÓDIGO	MI-GS-RG-547
VERSIÓN	1
FECHA DE APROBACIÓN	04/21/2021
PÁGINA	<b>44 de 85</b>

Variables		Nº casos	%
Sexo	Masculino	110	67,90%
	Femenino	52	32,10%













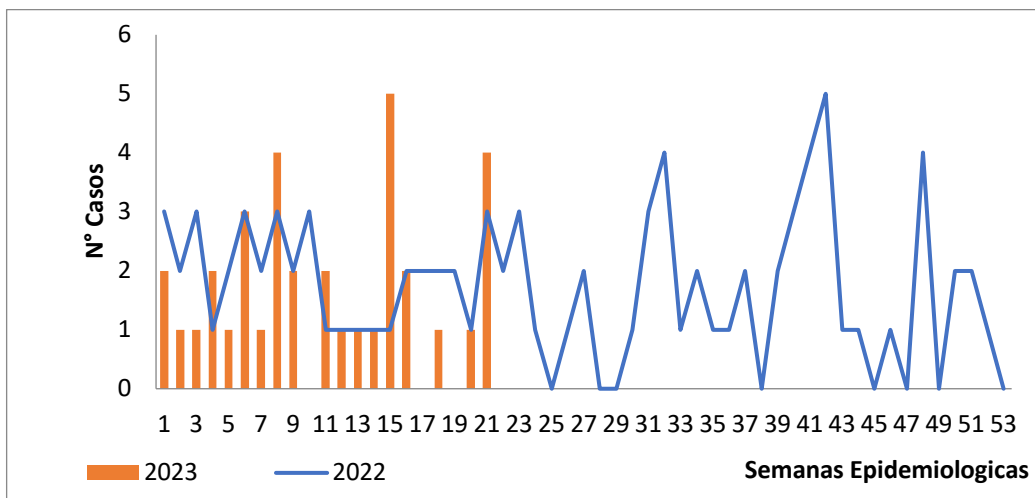


# BOLETÍN EPIDEMIOLÓGICO SEMANAL

CÓDIGO	MI-GS-RG-537
VERSIÓN	1
FECHA DE APROBACIÓN	04/11/2021
PÁGINA	51 de 85

### 2.5.3 Sífilis Congénita

**Casos notificados de Sífilis Congénita. Santander, semanas epidemiológicas 01-24  
2022-2023.**



Fuente: SIVIGILA. Secretaria de Salud Santander, 2023.

A semana Epidemiológica No 24- 2023, se ha notificado al SIVIGILA treinta y cinco (35) casos de SÍFILIS CONGÉNITA, de los cuales 54,2% de los casos han sido confirmados por Laboratorio, el 45,7% por nexo epidemiológico para una incidencia de. 3,39. El 94,0 de los casos notificados como sífilis congénita cumplen con la definición de caso. Se evidencia que el 97,0% de las madres de los casos de sífilis congénita han sido notificados como sífilis gestacional al SIVIGILA.

**Comportamiento por municipio de residencia de casos Sífilis Congénita, Santander, semanas epidemiológicas 01-24, 2023.**

Municipio	Casos	%	Incidencia
Bucaramanga	10	28,57%	<div><div></div></div> 3,77
Barrancabermeja	6	17,14%	<div><div></div></div> 3,99
Floridablanca	6	17,14%	<div><div></div></div> 4,89
Giron	5	14,29%	<div><div></div></div> 5,64
El Playon	2	5,71%	<div><div></div></div> 26,67
Lebrija	2	5,71%	<div><div></div></div> 8,40
Cimitarra	1	2,86%	<div><div></div></div> 5,29
Mogotes	1	2,86%	<div><div></div></div> 22,73
San Vicente de Chucuri	1	2,86%	<div><div></div></div> 7,87
Socorro	1	2,86%	<div><div></div></div> 6,29
Santander	35	100%	<div><div></div></div> 3,35

Fuente: SIVIGILA. Secretaria de Salud Santander, 2023

En la semana 24 del año- 2023 NO se presentaron casos de SIFILIS CONGENITA.

En la siguiente tabla se presenta la descripción sociodemográfica del Comportamiento de la Sífilis Congénita Semana epidemiológica 01 – 24-2023.



En la semana 24 - 2023, se notificaron diecisiete (17) casos de VIH/SIDA de los cuales se registra un (01) caso en Gestantes.

A Semana 24 - 2022 se notificaron 431 casos, lo que evidencia un incremento respecto a la vigencia 2023.

En lo corrido del año, se tiene que los municipios de Bucaramanga, Barrancabermeja, Floridablanca y Piedecuesta notificaron el 79,2 % de los casos de VIH/Sida.

Casos notificados de VIH/Sida y muerte por Sida según entidad territorial de procedencia, Santander, semanas epidemiológicas 01 – 24- 2023.

Municipio	Casos	VIH	SIDA	MUERTOS	Incidencia
Bucaramanga	136	129	5	2	21,82
Barrancabermeja	52	50	2	0	24,05
Floridablanca	43	41	2	0	13,61
Piedecuesta	27	26	1	0	14,38
Giron	22	17	3	2	12,47
San Gil	9	9	0	0	14,70
Barbosa	6	6	0	0	17,91
Lebrija	5	5	0	0	11,03
Puerto Wilches	4	4	0	0	11,40
Rionegro	3	3	0	0	10,80
Otros municipios	19	19	0	0	3,07
Santander	326	309	13	4	13,93

Fuente: SIVIGILA. Secretaria de Salud Santander, 2023.

Comportamiento demográfico y social de los casos de VIH/SIDA, Santander, semanas epidemiológicas 24, 2023.

Variables		Nº casos	%
Sexo	Masculino	258	79,14%
	Femenino	68	20,86%
Área	Cabecera m/pal	289	88,65%
	Rural Disperso	22	6,75%
	Centro Poblado	15	4,60%
Condición Final	Vivo	321	98,47%
	Muerto	5	1,53%
Tipo SS	Contributivo	141	43,25%
	Subsidiado	125	38,34%
	No asegurado	40	12,27%
	Excepción	19	5,83%
	Indeterminado	1	0,31%
Rango de edad	< 1 año	1	0,31%
	15-19	22	6,75%
	20-29	140	42,94%
	30-39	87	26,69%
	40-49	36	11,04%
	50-59	32	9,82%
	60-69	5	1,53%
	70 y mas	3	0,92%
Total		326	

Fuente: SIVIGILA. Secretaria de Salud Santander, 2023











Tipo SS	Subsidiado	276	55,65%
	Contributivo	137	27,62%
	Excepción	64	12,90%
	No asegurado	17	3,43%
	Indeterminado	2	0,40%
Rango de edad	< 1 año	1	0,20%
	1-4	1	0,20%
	5-9	4	0,81%
	10-14	7	1,41%
	15-19	27	5,44%
	20-29	111	22,38%
	30-39	90	18,15%
	40-49	57	11,49%
	50-59	60	12,10%
	60-69	54	10,89%
	70 y mas	84	16,94%
Total		496	

Fuente: SIVIGILA. Secretaria de Salud Santander, 2023

De los casos de tuberculosis sensible, se presenta 52 casos extrapulmonar, cuya mayor localización anatómica corresponde a la pleural (26) casos.

Tuberculosis Sensible extrapulmonar por localización anatómica, Santander, semanas epidemiológicas 01-24, 2023.

LOCALIZACION	Casos	%
PLEURAL	26	50,00%
GANGLIONAR	6	11,54%
OSTEOARTICULAR	6	11,54%
MENINGEA	5	9,62%
PERITONEAL	4	7,69%
OTRO	2	3,85%
RENAL	1	1,92%
INTESTINAL	1	1,92%
GENITOURINARIA	1	1,92%
Santander	52	100%

Fuente: SIVIGILA. Secretaria de Salud Santander, 2023

2.6.3 Tuberculosis Resistente

A semana 24 de 2023 se registran catorce (14) casos de Tuberculosis farmacorresistentes, con una incidencia de 0,59 casos por 100.000 habitantes. Los catorce (14) casos notificados de TB Resistente fueron confirmados por laboratorio, dos (02) de los casos presentan coinfección de TB VIH / Sida. En la semana 24 de 2022 NO se notificaron casos de Tuberculosis Resistente.









<b>CÓDIGO</b>
<b>VERSIÓN</b>
<b>FECHA DE APROBACIÓN</b>
<b>PÁGINA</b>

MI-GS-RG-537

04/11/2021

63 de 85

Rionegro	11	1,35%	27.767	39,62
Palmas Socorro	1	0,12%	2.694	37,12
Floridablanca	116	14,25%	315.981	36,71
Puerto Parra	3	0,37%	8.228	36,46
San Gil	22	2,70%	61.237	35,93
Oiba	4	0,49%	11.466	34,89
Aratoca	3	0,37%	8.708	34,45
San Andres	3	0,37%	8.820	34,01
Cimitarra	12	1,47%	35.307	33,99
Concepcion	2	0,25%	5.907	33,86
Galan	1	0,12%	2.966	33,72
Piedecuesta	63	7,74%	187.763	33,55
Los Santos	5	0,61%	15.175	32,95
Barrancabermeja	71	8,72%	216.219	32,84
San Benito	1	0,12%	3.049	32,80
Socorro	11	1,35%	34.511	31,87
Barbosa	10	1,23%	33.510	29,84
San Vicente de Chucuri	10	1,23%	34.468	29,01
Lebrija	13	1,60%	45.329	28,68
Simacota	3	0,37%	10.492	28,59
Enciso	1	0,12%	3.535	28,29
Cerrito	2	0,25%	7.114	28,11
Tona	2	0,25%	7.921	25,25

Villanueva	2	0,25%	8.190	24,42
Gambita	1	0,12%	4.118	24,28
Guavata	1	0,12%	4.300	23,26
Velez	6	0,74%	25.876	23,19
Guadalupe	1	0,12%	4.584	21,82
Zapatoca	2	0,25%	9.815	20,38
Paramo	1	0,12%	4.997	20,01
Landazuri	2	0,25%	10.864	18,41
Guepsa	1	0,12%	5.447	18,36
Capitanejo	1	0,12%	5.622	17,79
Sabana de Torres	6	0,74%	35.463	16,92
Ocamonte	1	0,12%	5.961	16,78
Betulia	1	0,12%	6.219	16,08
Sucre	1	0,12%	7.248	13,80
Puente Nacional	2	0,25%	15.231	13,13
Suaita	1	0,12%	10.423	9,59
Barichara	1	0,12%	11.097	9,01
El Carmen de Chucuri	2	0,25%	22.389	8,93
Charala	1	0,12%	12.592	7,94
Curiti	1	0,12%	13.632	7,34
El Playon	1	0,12%	14.404	6,94
Puerto Wilches	2	0,25%	35.097	5,70
<b>SANTANDER</b>	<b>814</b>	<b>100%</b>	<b>2.340.657</b>	<b>34,78</b>

Fuente, SIVIGILA, Secretaría de Salud de Santander, 2023

En el 40,05% con 326 casos de Intento de Suicidio son desencadenados por problemas familiares, seguidos por problemas de pareja con el 31,20% con 254 casos. Cabe resaltar que de los casos notificados al SIVIGILA, pudieron tener más de 1 factor desencadenante.

Factores desencadenantes del Intento de Suicidio, Santander, semanas epidemiológicas 01- 24, 2023		
Desencadenante	Nº casos	%
Problemas familiares	326	40,05%
Pro. Pareja	254	31,20%
Prob economico	105	12,90%
Escolar/edu	79	9,71%
Maltrato F.P.S	51	6,27%
Enferm. Cronica	44	5,41%
Muerte de fam.	35	4,30%
Pro. Legal	11	1,35%
Suic famil Amigo	7	0,86%
Total	912	

Fuente, SIVIGILA, Secretaría de Salud de Santander, 2023

En el Departamento de Santander se describen las características sociodemográficas en la siguiente tabla.

Comportamiento demográfico y social de los casos de Intento de suicidio, Santander, semanas epidemiológicas 01- 24, 2023			
Variables		Nº casos	%
Sexo	Femenino	497	61,06%
	Masculino	317	38,94%
Área	Cabecera m/pal	728	89,43%
	Rural Disperso	66	8,11%
	Centro Poblado	20	2,46%
Tipo SS	Subsidiado	396	48,65%
	Contributivo	346	42,51%
	Excepción	45	5,53%
	No asegurado	22	2,70%
	Indeterminado	5	0,61%
Rango de edad	5-9	1	0,12%
	10-14	103	12,65%
	15-19	236	28,99%
	20-29	265	32,56%
	30-39	94	11,55%
	40-49	63	7,74%
	50-59	29	3,56%
	60-69	14	1,72%
	70 y mas	9	1,11%
Total		814	

Fuente, SIVIGILA, Secretaría de Salud de Santander, 2023



El mecanismo usado en la mayoría de los casos para Intento de Suicidio es la intoxicación con el 60,20% seguido de las lesiones con elementos cortopunzantes con el 25,06%. En los casos notificados al SIVIGILA, se utilizó simultáneamente más de un método.

Método utilizado Intento de Suicidio, Santander, semanas epidemiológicas 01-24, 2023		
Mecanismo	Nº casos	%
Intoxicación	490	60,20%
Elem corto punz.	204	25,06%
Lanz. al vacío	74	9,09%
Ahorcamiento	58	7,13%
Lanz. vehículo	17	2,09%
Arma de fuego	3	0,37%
Inmolacion	2	0,25%
Lanz agua	2	0,25%
Total	850	

Fuente, SIVIGILA, Secretaría de Salud de Santander, 2023

Para esta semana se reportaron 2 casos por los Municipios de San Gil y Piedecuesta, a los cuales se les solicita ajuste por error de digitación ya que notifican en los mecanismo utilizados Inmolación.

Del total de UPGD caracterizadas en Sivigila, el 32% de UPGD notificó por lo menos un caso del evento.

2.7.4 Lesiones de Causas Externa

A Semana Epidemiológica 24 de 2023, se han reportado 5 casos que no cumplen con definición de caso para este evento, por lo que se solicita ajuste.  
Sabana de Torres: se descarta por error de digitación  
Floridablanca: se descarta por error de digitación  
Cimitarra: se descarta por error de digitación  
Bucaramanga: se descarta por error de digitación  
Suaita: se descarta por error de digitación

2.7.5 Violencia de Género

En la S.E. 24 de 2023 se han notificado 3.207 casos, en la misma S.E en 2022 se habían notificado al SIVIGILA 3.083 casos de Violencia de genero e Intrafamiliar, lo que evidencia un incremento del 4%. Los Municipios que más aportan casos son los del área metropolitana. La tasa de incidencia para Santander es de 137,01 casos por cada 100.000 habitantes. En la siguiente tabla se evidencian los Municipios con mayor incidencia de Violencia de género e intrafamiliar en el Departamento de Santander.

Casos notificados vs incidencia de Violencia de género e intrafamiliar por entidad territorial de procedencia, Santander, S.E 24\_2023

Municipio	Casos	%	Poblacion	Incidencia
Gambita	33	1,03%	4.118	801,36
Cepita	12	0,37%	2.078	577,48
Surata	19	0,59%	4.091	464,43



# BOLETÍN EPIDEMIOLÓGICO SEMANAL

<b>CÓDIGO</b>	MI-GS-RG-537
<b>VERSIÓN</b>	1
<b>FECHA DE APROBACIÓN</b>	04/11/2021
<b>PÁGINA</b>	<b>66 de 85</b>

Suaita	47	1,47%	10.423	450,93
Puerto Parra	34	1,06%	8.228	413,22
Tona	26	0,81%	7.921	328,24
San Miguel	8	0,25%	2.543	314,59
California	7	0,22%	2.291	305,54
Guapota	6	0,19%	2.476	242,33
Concepcion	13	0,41%	5.907	220,08
Barrancabermeja	448	13,97%	216.219	207,20
Guepsa	11	0,34%	5.447	201,95
Cimitarra	71	2,21%	35.307	201,09
Sabana de Torres	71	2,21%	35.463	200,21
Santa Barbara	5	0,16%	2.512	199,04
Matanza	10	0,31%	5.166	193,57
Zapatoca	18	0,56%	9.815	183,39
Guavata	7	0,22%	4.300	162,79
Barbosa	50	1,56%	33.510	149,21
Bucaramanga	926	28,87%	623.378	148,55
Palmas Socorro	4	0,12%	2.694	148,48
Guaca	9	0,28%	6.063	148,44
Oiba	17	0,53%	11.466	148,26
San Gil	89	2,78%	61.237	145,34
Lebrija	65	2,03%	45.329	143,40
Molagavita	6	0,19%	4.213	142,42

Enciso	5	0,16%	3.535	141,44
El Guacamayo	3	0,09%	2.139	140,25
Giron	246	7,67%	176.418	139,44
Macaravita	3	0,09%	2.159	138,95
Palmar	2	0,06%	1.444	138,50
Villanueva	11	0,34%	8.190	134,31
Piedecuesta	249	7,76%	187.763	132,61
Aratoca	11	0,34%	8.708	126,32
Los Santos	19	0,59%	15.175	125,21
Hato	3	0,09%	2.432	123,36
Confines	4	0,12%	3.380	118,34
Malaga	26	0,81%	22.237	116,92
Betulia	7	0,22%	6.219	112,56
Landazuri	12	0,37%	10.864	110,46
Mogotes	12	0,37%	10.924	109,85
Valle de San Jose	7	0,22%	6.501	107,68
Floridablanca	334	10,41%	315.981	105,70
Contratacion	4	0,12%	3.795	105,40
San Benito	3	0,09%	3.049	98,39
Rionegro	27	0,84%	27.767	97,24
Coromoro	5	0,16%	5.155	96,99
Velez	25	0,78%	25.876	96,61
San Jose de Miranda	4	0,12%	4.401	90,89



# BOLETÍN EPIDEMIOLÓGICO SEMANAL

CÓDIGO	MI-GS-RG-537
VERSIÓN	1
FECHA DE APROBACIÓN	04/11/2021
PÁGINA	67 de 85

Pinchote	5	0,16%	5.525	90,50
Guadalupe	4	0,12%	4.584	87,26
El Carmen de Chucuri	19	0,59%	22.389	84,86
Paramo	4	0,12%	4.997	80,05
Chipata	4	0,12%	5.226	76,54
Onzaga	3	0,09%	4.188	71,63
Capitanejo	4	0,12%	5.622	71,15
El Peñon	4	0,12%	5.650	70,80
Cerrito	5	0,16%	7.114	70,28
Florian	4	0,12%	5.735	69,75
Carcasi	3	0,09%	4.370	68,65
Chima	2	0,06%	2.941	68,00
Curiti	9	0,28%	13.632	66,02
La Paz	3	0,09%	5.045	59,46
Jesus Maria	2	0,06%	3.426	58,38
Santa Helena del Opon	2	0,06%	3.500	57,14
El Playon	8	0,25%	14.404	55,54
Socorro	18	0,56%	34.511	52,16
Ocamonte	3	0,09%	5.961	50,33
San Vicente de Chucuri	17	0,53%	34.468	49,32
Cabrera	1	0,03%	2.074	48,22
Charala	6	0,19%	12.592	47,65

San Andres	4	0,12%	8.820	45,35
Barichara	5	0,16%	11.097	45,06
Vetas	1	0,03%	2.224	44,96
Puerto Wilches	15	0,47%	35.097	42,74
Puente Nacional	6	0,19%	15.231	39,39
Bolivar	4	0,12%	11.266	35,51
Charta	1	0,03%	2.963	33,75
Galan	1	0,03%	2.966	33,72
Simacota	3	0,09%	10.492	28,59
Sucre	2	0,06%	7.248	27,59
Albania	1	0,03%	4.450	22,47
<b>SANTANDER</b>	<b>3207</b>	<b>100%</b>	<b>2.340.657</b>	<b>137,01</b>

Fuente, SIVIGILA, Secretaría de Salud de Santander, 2023

De los 87 Municipios de Santander 81 reportan casos de violencia. En el Departamento de Santander se describen las características sociodemográficas en la siguiente tabla.

## Comportamiento demográfico y social de los casos de Violencia de género e intrafamiliar, Santander, semanas epidemiológicas 01- 24, 2023

Variables		Nº casos	%
Sexo	Femenino	2232	69,60%
	Masculino	975	30,40%
Área	Cabecera m/pal	2581	80,48%
	Rural Disperso	463	14,44%



2.7.6 Lesiones por Pólvara

A la S.E 24 de 2023, se han notificado al SIVIGILA 41 casos de Lesiones por pólvara; en la misma semana del 2022 se registraron 22 casos, lo que evidencia un incremento del 86%. La tasa de incidencia es de 2 casos por cada 100.000 habitantes.

Los Municipios que a la S.E 24 de 2023 que han notificado más casos de lesiones por pólvara, pertenecen a las Provincias Área Metropolitana, Comunera y Yariguies.

Casos notificados de Lesiones por Pólvara, Santander, S.E. 24_ 2023		
MUNICIPIO	Casos	%
Bucaramanga	6	14,63%
Floridablanca	6	14,63%
Barrancabermeja	4	9,76%
Simacota	4	9,76%
Girón	3	7,32%
Concepción	2	4,88%
Curiti	2	4,88%
Málaga	2	4,88%
Barbosa	1	2,44%
Barichara	1	2,44%
Otros Municipios	10	24,39%
<b>Santander</b>	<b>41</b>	<b>100%</b>

Fuente, SIVIGILA, Secretaría de Salud de Santander, 2023

En el Departamento de Santander se describen las características sociodemográficas en la siguiente tabla.

Comportamiento demográfico y social de los casos de lesiones por pólvara, Santander, semanas epidemiológicas 01-24\_ 2023

Variables		N° casos	%
Sexo	Masculino	38	92,68%
	Femenino	3	7,32%
Área	Cabecera m/pal	27	65,85%
	Rural Disperso	10	24,39%
	Centro Poblado	4	9,76%
Condición Final	Vivo	41	100,00%
Tipo SS	Subsidiado	21	51,22%
	Contributivo	16	39,02%
	No asegurado	3	7,32%
	Especial	1	2,44%
Rango de edad	1-4	1	2,44%
	5-9	1	2,44%
	10-14	5	12,20%
	15-19	2	4,88%
	20-29	13	31,71%
	30-39	10	24,39%
	40-49	3	7,32%
	50-59	3	7,32%
	60-69	2	4,88%
	70 y mas	1	2,44%
Total		41	

Fuente, SIVIGILA, Secretaría de Salud de Santander, 2023

2.7.7 Enfermedades Huérfanas

A Semana Epidemiológica 24 de 2023 se han notificado 143 casos de enfermedades Huérfanas.

Para Santander la Población Femenina aporta el 58,74% (84 casos) y la Población Masculina con el 41,26% (59 casos)

El cumplimiento en la oportunidad en la notificación de casos nuevos de enfermedades huérfanas es del 50% de los casos reportados, (Cumplimiento de oportunidad: ≤ 8 días).

La tasa de Incidencia de enfermedades huérfanas es de 3,9 casos por cada 100.000 habitantes

Casos notificados de enfermedades huérfanas, Santander, S.E. 24\_ 2023

Municipios	Años Anteriores	Casos 2023	Total general notificado 2023	%	Incidencia
SAN BENITO	0	2	2	1,40	65,6
AGUADA	0	1	1	0,70	52,2
LANDAZURI	0	3	3	2,10	27,6
CONTRATACION	0	1	1	0,70	26,4
CHIPATA	1	1	2	1,40	19,1
TONA	0	1	1	0,70	12,6
VILLANUEVA	0	1	1	0,70	12,2
VELEZ	0	3	3	2,10	11,6

ZAPATOCA	0	1	1	0,70	10,2
SUAITA	1	1	2	1,40	9,6
SIMACOTA	0	1	1	0,70	9,5
MOGOTES	0	1	1	0,70	9,2
BOLIVAR	0	1	1	0,70	8,9
CURITI	1	1	2	1,40	7,3
EL PLAYON	0	1	1	0,70	6,9
SAN VICENTE DE CHUCURI	0	2	2	1,40	5,8
GIRON	5	10	15	10,49	5,7
SABANA DE TORRES	0	2	2	1,40	5,6
PIEDRECUESTA	4	9	13	9,09	4,8
MALAGA	0	1	1	0,70	4,5
EL CARMEN DE CHUCURI	0	1	1	0,70	4,5
BUCARAMANGA	26	26	52	36,36	4,2
FLORIDABLANCA	7	10	17	11,89	3,2
BARBOSA	1	1	2	1,40	3,0
SOCORRO	2	1	3	2,10	2,9
CIMITARRA	0	1	1	0,70	2,8
BARRANCABERMEJA	2	5	7	4,90	2,3
LEBRIJA	0	1	1	0,70	2,2
SAN GIL	1	1	2	1,40	1,6
HATO	1		1	0,70	0,0





# BOLETÍN EPIDEMIOLÓGICO SEMANAL

CÓDIGO	MI-GS-RG-537
VERSIÓN	1
FECHA DE APROBACIÓN	04/11/2021
PÁGINA	72 de 85

Fenilcetonuria	1	0,70
Fibrosis pulmonar idiopatica	6	4,20
Fibrosis quistica	1	0,70
Hemoglobinuria paroxistica nocturna	2	1,40
Hepatitis cronica autoinmune	2	1,40
Hipersomnia idiopatica	1	0,70
Hipertension arterial pulmonar idiopatica	1	0,70
Hipertensión Pulmonar Tromboembólica Crónica	2	1,40
Hipofosfatasia	1	0,70
Hipospadias - hipertelorismo - coloboma y sordera	1	0,70
Histiocitosis de celulas de Langerhans	2	1,40
Inmunodeficiencia por deficit selectivo de anticuerpos anti-polisacaridos	1	0,70
Inmunodeficiencia primaria no especificada	3	2,10
Miastenia grave	6	4,20
Micosis Fungoide	2	1,40
Mucopolisacaridosis no especificada	1	0,70
Neurofibromatosis	2	1,40
Osteopetrosis - hipogammaglobulinemia	2	1,40
Osteosarcoma	5	3,50
Otras Acromegalias No especificadas	1	0,70
Penfigo vulgar	1	0,70
Polineuropatia desmielinizante inflamatoria cronica	2	1,40

Porfiria cutanea tarda (PCT)	1	0,70
Protoporfiria eritropoyetica	1	0,70
Raquitismo Hipofosfatemico Familiar Ligado al Cromosoma X	1	0,70
Sindactilia no especificada	1	0,70
Sindrome de Cushing	2	1,40
Sindrome de Cushing dependiente de ACTH	1	0,70
Sindrome de Dravet.	1	0,70
Sindrome de Evans	1	0,70
Sindrome de Guillain-Barre	12	8,39
Sindrome de Lennox-Gastaut	1	0,70
Sindrome de Moebius	1	0,70
Sindrome de Noonan	1	0,70
Sindrome de Turner	1	0,70
Sindrome de West	1	0,70
Sindrome hemolitico uremico atipico	1	0,70
Sindrome Klippel Trenaunay Weber	2	1,40
Trastornos del desarrollo sexual con cariotipo 46XY por deficit de 17-beta-hidroxiesteroide deshidrogenasa	1	0,70
<b>Total general</b>	<b>143</b>	<b>100,00</b>

Fuente, SIVIGILA, Secretaría de Salud de Santander, 2023









### Características sociodemográficas de casos de Mortalidad Materna, Santander, a SE 24, 2023

Variables		Casos	%	Razón x 100.000 NV
Área residencia	Cabecera municipal	2	100,0	23,0
Tipo SS	Subsidiado	1	50,0	19,7
	Contributivo	1	50,0	19,5
Rango de edad	10-19	0	0,0	0,0
	20-29	0	0,0	0,0
	30-39	1	50,0	30,6
	≥ 40	1	50,0	314,5
Total		2		

Fuente: SIVIGILA. Secretaría de Salud de Santander, 2023

En las unidades de análisis se concluyó que las causas agrupadas fueron hemorragia obstétrica severa y sepsis de origen no obstétrico.

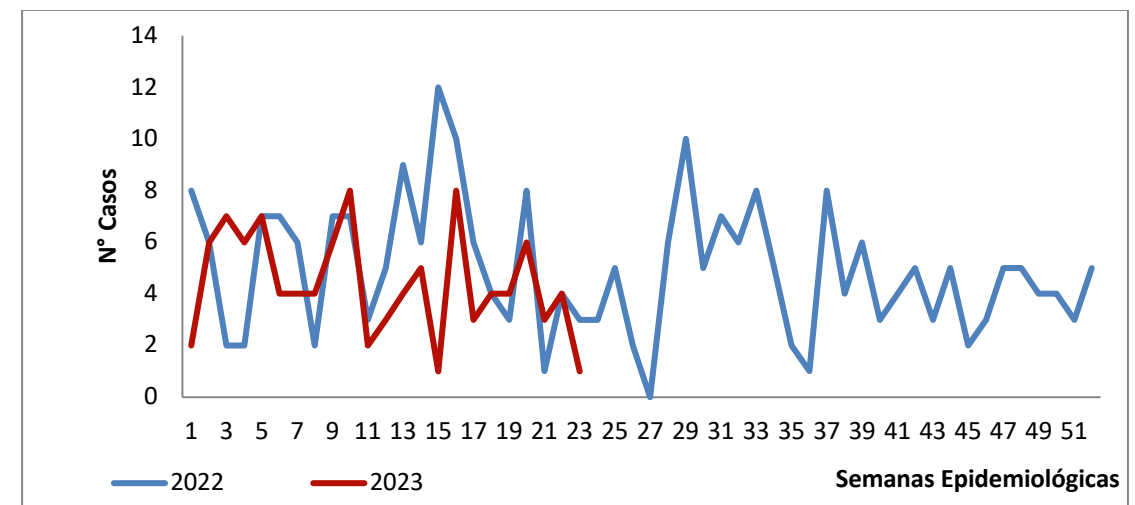
### Causas básicas de mortalidad materna, Santander, a SE 24, 2023

Municipio residencia	Causa Agrupada	Tipo de causa	Evitabilidad
Barrancabermeja	Hemorragia obstétrica severa	Directa	No evitable
Bolívar	Sepsis origen no obstétrico	Indirecta	Evitable

### 2.8.3 Mortalidad Perinatal y Neonatal Tardía

A semana epidemiológica 24 de 2023 se han notificado al SIVIGILA 105 casos de mortalidad perinatal y neonatal tardía (MPNT) (1 caso en la última semana). En el año 2022 al mismo periodo epidemiológico se notificaron 131 casos de MPNT (3 casos en semana 24).

### Notificación de Mortalidad Perinatal y Neonatal Tardía, Santander, a SE 24, 2022-2023



Fuente: SIVIGILA. Secretaría de Salud de Santander, 2023

La razón más elevada de MPNT teniendo en cuenta la residencia de la madre, se ha presentado en Charta (111,1 casos/1.000 NV), seguido por Matanza (64,5 casos/1.000 NV) y Suaita (60,6 casos/1.000 NV). El mayor número de casos se ha presentado en Bucaramanga

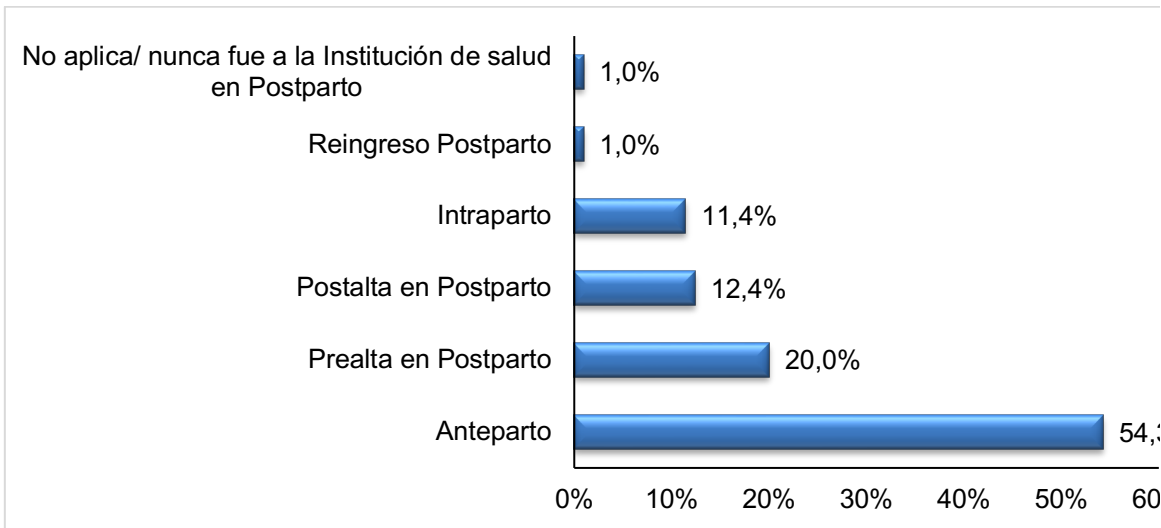


## BOLETÍN EPIDEMIOLOGICO SEMANAL

<b>CÓDIGO</b>	MI-GS-RG-537
<b>VERSIÓN</b>	1
<b>FECHA DE APROBACIÓN</b>	04/11/2021
<b>PÁGINA</b>	<b>78 de 85</b>

Según el momento de ocurrencia de la mortalidad, el 54,3% de los casos de MPNT corresponde a muertes ocurridas ante parto, el 11,4% corresponde a muertes ocurridas intraparto y el 20% a muertes ocurridas prealta en postparto.

**Momento de ocurrencia de la Mortalidad Perinatal y Neonatal Tardía respecto al parto, Santander, a SE 24, 2023**



Fuente: SIVIGILA. Secretaría de Salud de Santander, 2023

Dentro de las causas básicas de MPNT la asfixia severa de nacimiento, el fracaso en la inducción del trabajo de parto y la insuficiencia renal congénita son las que representan mayor proporción de casos.

## Causas básicas de mortalidad perinatal y neonatal tardía, a SE 24, 2023

Causa básica de la muerte	Casos	%
Asfixia del nacimiento- severa	14	13,3
Fracaso de la inducción medica del trabajo de parto	11	10,5
Insuficiencia renal congénita	11	10,5
Hemorragia anteparto con defecto de la coagulación	5	4,8
Otros recién nacidos pretérmino	5	4,8
Malformaciones congénitas del bazo	4	3,8
Feto y recién nacido afectados por otras anormalidades de las membranas	3	2,9
Peso extremadamente bajo al nacer	3	2,9
Tuberculosis congénita	3	2,9
Infección gonocócica del tracto genitourinario inferior	2	1,9
Enfermedad cifoscoliótica del corazón	2	1,9
Muerte fetal de causa no especificada	11	10,5
Resto de causas	31	29,5
<b>Total</b>	<b>105</b>	<b>100%</b>

Fuente: SIVIGILA. Secretaría de Salud de Santander, 2023

A semana epidemiológica 24 de 2023 la prevalencia de defectos congénitos más elevada se ha presentado en el sexo femenino con 101,2 casos/10.000 NV. Según el área de residencia, la prevalencia más elevada se ha presentado en centro poblado con 116,6 casos/10.000 NV. La condición final vivo se registró en el 85,8% de los casos. La prevalencia más elevada del evento se observa en el régimen subsidiado con 126,3 casos/10.000 NV. Según el rango de



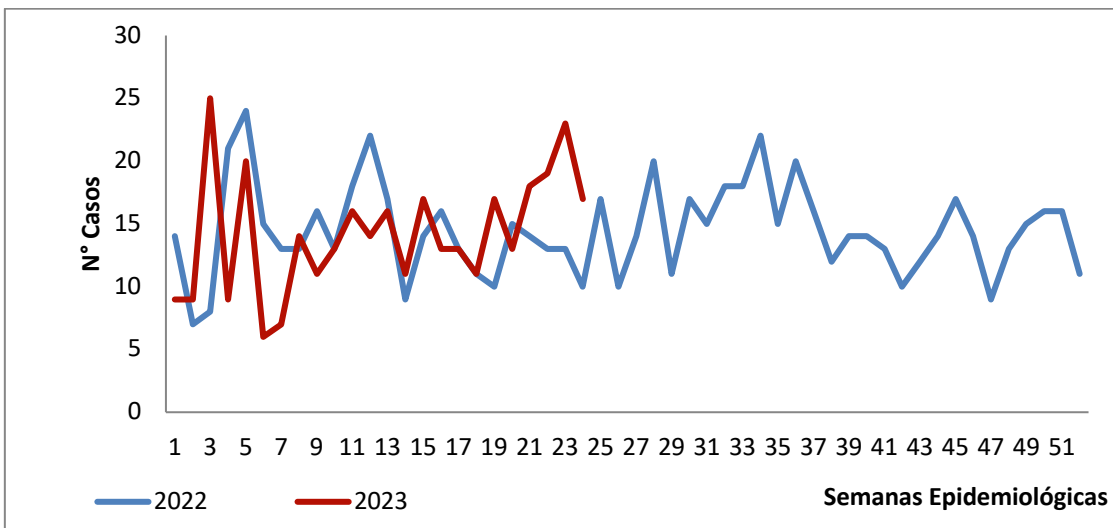


# BOLETÍN EPIDEMIOLÓGICO SEMANAL

CÓDIGO	MI-GS-RG-537
VERSIÓN	1
FECHA DE APROBACIÓN	04/11/2021
PÁGINA	81 de 85

incremento del 1% en la notificación del evento. Semanalmente el número de casos registrados se revisa debido a la notificación tardía de los eventos.

## Notificación de Bajo Peso al Nacer a término, Santander, a SE 24, 2022-2023



Fuente: SIVIGILA. Secretaría de Salud de Santander, 2023

Los municipios con proporción de BPNT más elevada teniendo en cuenta la residencia de la madre son Macaravita, Tona, Cerrito y San Joaquín. El municipio con mayor número de casos es Bucaramanga con 70; la prevalencia para el municipio es de 2,3 casos/100 NV. La proporción de BPNT para el departamento es de 3 casos/100 NV.

**Bajo peso al nacer por entidad territorial de residencia, Santander, a SE 24, 2023**

Municipio	Casos	%	Proporción x 100 NV
Macaravita	1	0,3	20,0
Tona	5	1,5	13,9
Cerrito	4	1,2	12,5
San Joaquín	1	0,3	11,1
Barichara	3	0,9	10,3
Molagavita	1	0,3	10,0
Concepción	2	0,6	9,1
Suaita	3	0,9	9,1
Guadalupe	2	0,6	8,7
Carcasí	1	0,3	7,7
Chipatá	1	0,3	7,7
Confinés	1	0,3	7,7
Pinchote	1	0,3	7,1
Girón	30	8,8	3,5
Floridablanca	38	11,2	3,0
Barrancabermeja	52	15,3	3,0
Piedecuesta	25	7,4	2,9
Bucaramanga	70	20,6	2,3
Otros municipios	98	28,7	3,5
<b>Santander</b>	<b>341</b>	<b>100</b>	<b>3,0</b>

Fuente: SIVIGILA. Secretaría de Salud de Santander, 2023

La mayor proporción del evento BPNT a semana epidemiológica 24 de 2023 se ha presentado en recién nacidos de sexo femenino con 3,8 casos/100 NV. Según área de residencia, la mayor proporción se ha presentado en área rural dispersa con 3,7 casos/100 NV y según el

CÓDIGO	MI-GS-RG-537
VERSIÓN	1
FECHA DE APROBACIÓN	04/11/2021
PÁGINA	82 de 85

aseguramiento, la proporción más elevada se ha presentado en régimen subsidiado con 3,4 casos/100 NV. Por grupos de edad de la madre, la proporción más elevada se presenta en mujeres con edad igual o mayor de 40 años con 3,5 casos/100 NV.

### Características sociodemográficas de casos de bajo peso al nacer a término, Santander, a SE 24, 2023

Variables		Casos	Nacidos vivos (NV)	Proporción x 100 NV
Sexo	Femenino	212	5.536	3,8
	Masculino	129	5.835	2,2
Área	Cabecera municipal	245	8.708	2,8
	Centro poblado	11	343	3,2
	Rural disperso	85	2.320	3,7
Tipo SS	Contributivo	148	5.138	2,9
	Excepción	4	245	1,6
	No asegurado	17	920	1,8
	Subsidiado	172	5.068	3,4
Rango de edad de la madre	10-19	54	1.641	3,3
	20-29	182	6.149	3,0
	30-39	94	3.263	2,9
	≥ 40	11	318	3,5
<b>Total</b>		<b>341</b>		

Fuente: SIVIGILA. Secretaría de Salud de Santander, 2023

Dentro de los casos de BPNT notificados a semana epidemiológica 24 de 2023 se encuentran 18 casos con peso inferior a 2.000 gr. Estos casos deben ser priorizados dentro de las acciones

de seguimiento realizadas por las EAPB y Secretarías de Salud Municipal, con el fin de garantizar acceso oportuno a programas de primer nivel de atención y/o consulta especializada.

**Casos de BPNT con peso inferior a 2.000 gr por municipio de residencia, Santander, a SE 24, 2023**

Municipio	Casos	%
Floridablanca	8	44,4
Bucaramanga	2	11,1
Girón	2	11,1
Puerto Wilches	2	11,1
Barbosa	1	5,6
Guaca	1	5,6
Lebrija	1	5,6
Piedecuesta	1	5,6
<b>Santander</b>	<b>18</b>	<b>100</b>

Fuente: SIVIGILA. Secretaría de Salud de Santander, 2023

Fuente: Siviqila. Secretaria de Salud Santander, 2023



Unidades de análisis desarrolladas a SE 24 de 2023

Nombre del evento	Probables	Confirmado por U.A.	Analizados No concluyentes	Descartado por U.A	Total Notificados	% Analizados
Muertes por desnutrición	2	1	0	0	3	66%
Muertes por infección respiratoria aguda	1	1	0	2	4	75%
Muertes por enfermedad diarreica aguda	1	2	0	0	3	66,7%

Fuente: Sivigila. Secretaría de Salud Santander, 2023  
Santander, 2023