

SEMANA 06 AÑO 2023
SECRETARIA DE SALUD DE SANTANDER
DIRECCIÓN DE SALUD INTEGRAL
GRUPO DE EPIDEMIOLOGIA Y DEMOGRAFÍA

1. COMPORTAMIENTO DE LA NOTIFICACIÓN

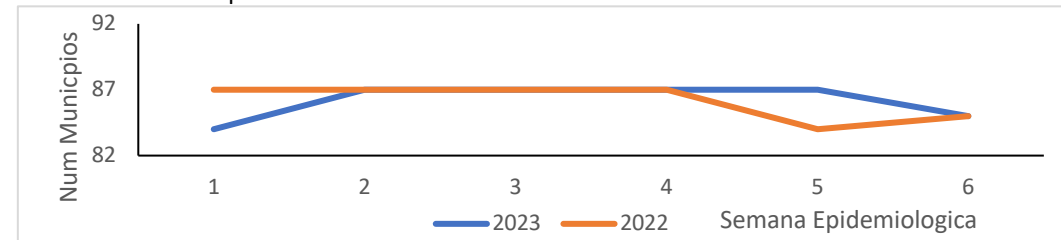
Para esta semana la notificación recibida por Las Unidades Notificadores Municipales (UNM) fue del 100%.¹

1.1. INDICADORES DE OPORTUNIDAD

✓ **Notificación UNM**

Para la semana 6 el comportamiento de la notificación fue del 100%, esto por la oportunidad de los 87 municipios. Las últimas semanas se mantenido excelente reporte, comparado con el año 2022, ha estado mejor, pero en semana 6 tuvo una disminución por el reporte tardío de 2 municipios.

Notificación Municipios S.E. 1- 6 Santander 2023



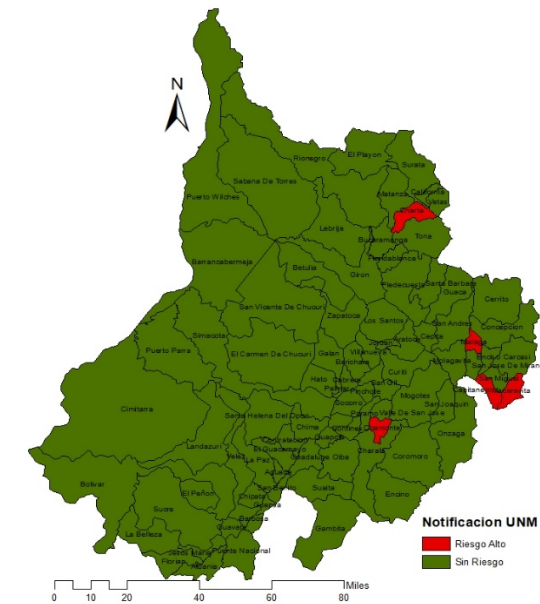
Fuente: Sivigila

85 municipios realizaron reporte oportuno; Capitanejo y Charta con reporte tardío, se mantiene en 99% la oportunidad de manera acumulada.

¹ **UPGD** (Mínimo 90% Alto Riesgo: < 90; entre 90 – 94: Riesgo Medio; 95 – 97 Riesgo Bajo; > 97: Sin Riesgo)

UNM (Mínimo 97% Alto Riesgo: < 97; 97: Riesgo Medio; 98- 99: Riesgo Bajo; 100: Sin Riesgo)

. Oportunidad Notificación semanal UNM, S.E. 1 - 6 Santander 2023



Fuente: Sivigila

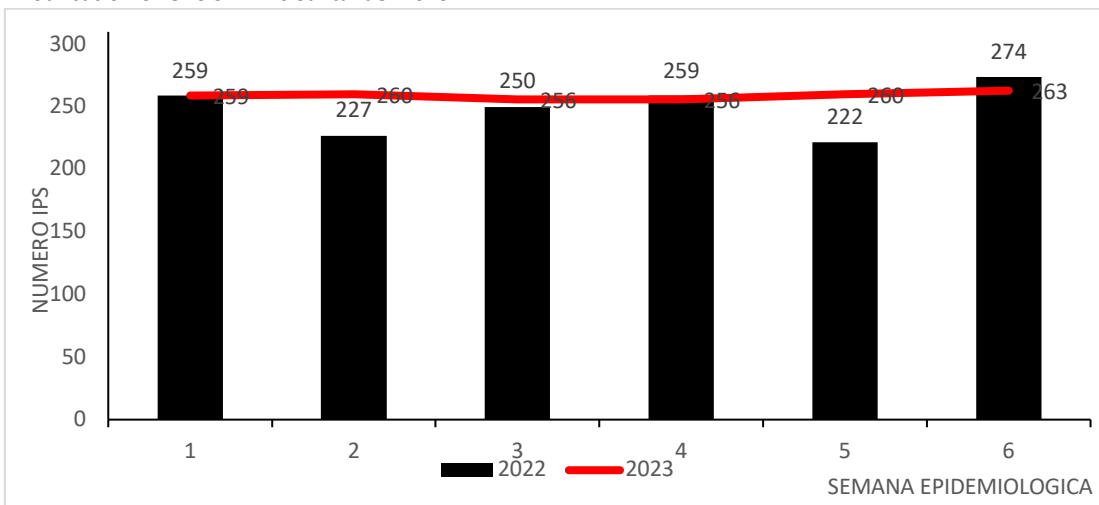
CÓDIGO	MI-GS-RG-537
VERSIÓN	1
FECHA DE APROBACIÓN	04/11/2021
PÁGINA	2 de 75

El cumplimiento de la notificación para la semana, por parte de los municipios estuvo en el 100%. Acumulado a semana 6 el cumplimiento está en 99%, estando en silencio epidemiológico acumulado de 1%.

✓ **Notificación UPGD**

La notificación oportuna por parte de las Unidades Primarias Generadoras de Datos – UPGD en la semana 6, tuvo un ligero incremento respecto a la semana anterior; comparado con el año anterior desmejoró.

. Notificación UPGDS S.E. 1- 6 Santander 2023



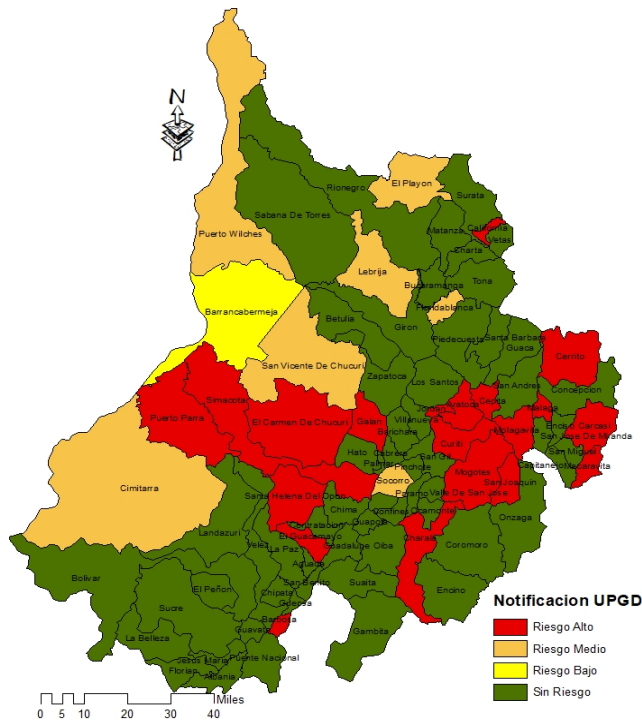
Fuente: Sivigila

El indicador de oportunidad por parte de las IPS para semana 5 estuvo en 95% (263 / 276), ubicándose por encima de los establecidos en lineamientos 2023.

Para esta semana ninguna de las IPS

de los municipios de Curití, el Guacamayo, Jordán y Macaravita, NO notificaron EN PORTAL SIVIGILA 4.0, quedando silenciosas.

Notificación semanal UPGD, S.E. 1 – 6 Santander 2023



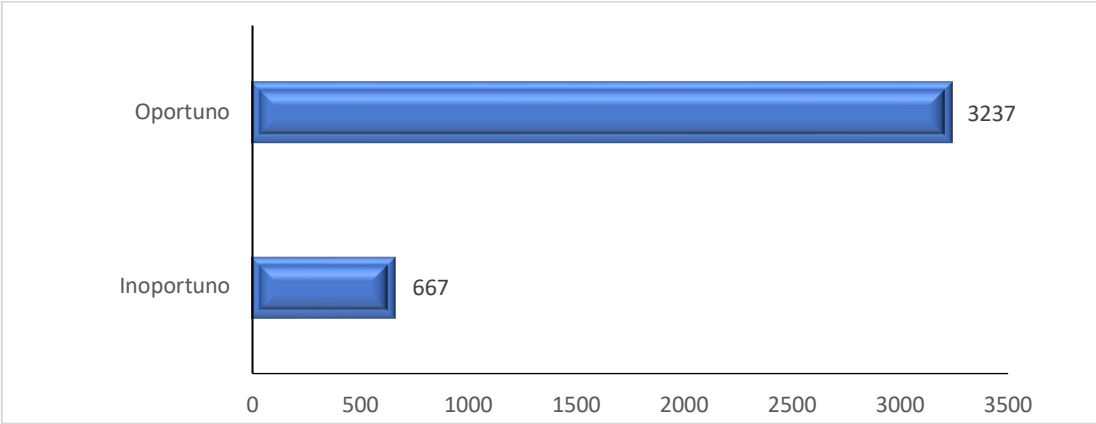
Fuente: Sivigila

El cumplimiento acumulado de las Unidades Primarias Generadoras de Datos (UPGD) a esta semana está en el 97% (267²/276³ UPGD); indicador que bajo levemente respecto a semana 5, pero está por encima a lo establecido en lineamientos nacionales.

✓ **Oportunidad en la notificación por evento**

La oportunidad en la notificación para la semana 06 de 2023 está en el 86% (432 / 501). La oportunidad acumulada hasta la presente semana está en 83% (3.237 / 3.904), importante insistir en la oportunidad de las notificaciones sean inmediatas o semanales.

. Oportunidad en la notificación de eventos de interés en Salud Publica S.E 1 – 6 de 2023



Fuente: Sivigila

A semana 06 se han reportado un total de 3.904 eventos de interés en salud pública, de los cuales 3.704 fueron reportados por IPS de Santander. De esos reportes, la oportunidad de

² Promedio de UPGDS del departamento de semana 01 a semana 5 de 2023

notificación inmediata estuvo en 1 día en el 72% (1.269/1.753) de los casos y la oportunidad en los eventos de

notificación semanal estuvo en 8 días en el 91% (1.968 / 2.151) después de haber sido captados.

✓ **Proporción de casos notificados oportunamente**

El 74% (64 / 87) de los municipios reportaron al sistema de vigilancia del departamento ingresaron de forma oportuna al menos un evento de interés en salud pública para la semana 1, durante el año son 87 los municipios que ingresaron al menos un evento de interés en salud pública.

✓ **Oportunidad en el ajuste de casos**

A la fecha se han reportado un total de 1.279 eventos de interés en salud pública que ingresaron como sospechosos o probables, de los cuales se excluyen los casos de Violencia que no entran en ajuste, quedando un total para ajuste de 449 casos. Hasta la semana 6 se han ajustado un total de 185 casos de manera oportuna.

1.2. CUMPLIMIENTO ACUMULADO DE LA NOTIFICACIÓN SEMANAL

✓ **Cumplimiento en el Ajuste De Casos**

De los 449 eventos de interés en salud que requieren ajuste, el 42% (189/449) de los casos tiene ajuste final, quedando pendiente el 58%. Del total de casos notificados en Santander el cumplimiento de ajuste está en el 42% (179/428).

³ Promedio de IPS reportando al portal SIVIGILA 4.0



BOLETÍN EPIDEMIOLÓGICO SEMANAL

CÓDIGO	MI-GS-RG-537
VERSIÓN	1
FECHA DE APROBACIÓN	04/11/2021
PÁGINA	4 de 75

✓ Ajustes pendientes

A semana 06 se tiene pendiente de ajuste un total de 260 casos del año 2023.

Tabla 1. Ajustes pendientes eventos de interés S.E. 1 – 6 Santander 2023

Evento De Interés	Total
Cáncer En Menores De 18 Años	7
Chagas	4
Colera	0
Defectos Congénitos	1
Dengue	177
Dengue Grave	2
Enfermedad Transmitida Por Alimentos O Agua (Eta)	4
ESI - IRAG (Vigilancia Centinela)	1
Evento Adverso Grave Posterior A La Vacunación	1
infección Respiratoria Aguda Grave IRAG Inusitada	15
Intoxicaciones	22
Leptospirosis	10
Lesiones De Causa Externa	0
Meningitis Bacteriana Y Enfermedad Meningocócica	2

Evento De Interés	Total
Mortalidad Por Dengue	1
Parálisis Flácida Aguda (Menores De 15 Años)	2
Tos Ferina	6
Vigilancia Integrada De Muertes En Menores De Cinco Años Por Infección Respiratoria Aguda, Enfermedad Diarreica Aguda Y/O Desnutrición	1
Viruela Símica (Monkeypox)	3
Zika	1
Total	260

Fuente: Sivigila

Con respecto al año 2022 aún se tienen pendientes de ajustes un total de 2.614 casos.

Tabla 2. Eventos de interés pendientes de ajustes, Santander año 2022

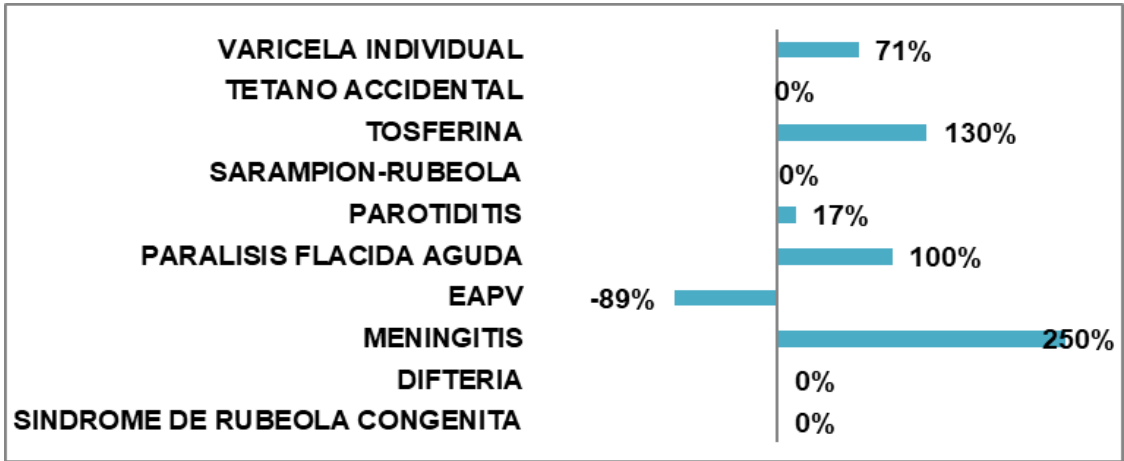
evento de interés	total
Chagas	21
Defectos congénitos	2
Dengue	469

evento de interés	total
Dengue grave	2
Enfermedad transmitida por alimentos o agua (eta)	2
Evento adverso grave posterior a la vacunación	2
Evento individual sin establecer	1
Infecciosa respiratoria aguda grave IRAG inusitada	18
Intoxicaciones	75
Ira por virus nuevo	1.908

evento de interés	total
Leptospirosis	101
Lesiones de causa externa	1
Mortalidad por dengue	2
Síndrome inflamatorio multisistémico en niños asociado a sars-cov2	6
Viruela símica (MONKEYPOX)	4
Total general	2.614

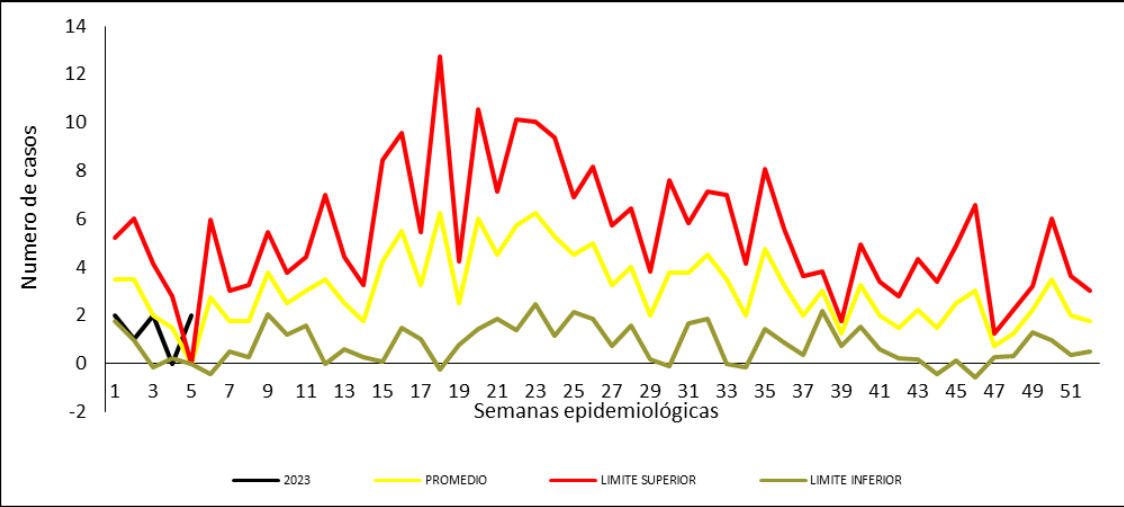
Fuente: sivigila

CÓDIGO	MI-GS-RG-537
VERSIÓN	1
FECHA DE APROBACIÓN	04/11/2021
PÁGINA	6 de 75



La incidencia de meningitis en el periodo epidemiológico 2 por *Streptococo pneumoniae* (Spn) en población general es de 0,04. Para enfermedad meningocócica es de 0. La proporción de casos configurados es de 50. **La letalidad de meningitis en población general es de 0 por cada 100 casos notificados por *Streptococo pneumoniae* (Spn) en población general.**

CÓDIGO	MI-GS-RG-537
VERSIÓN	1
FECHA DE APROBACIÓN	04/11/2021
PÁGINA	7 de 75



MUNICIPIO	Casos	%	Streptococcus Neumoniae	Otros	Agente sin determinar
Cimitarra	1	20,00%	1	0	0
Güepsa	1	20,00%	0	0	1
Piedecuesta	1	20,00%	0	1	0
San Gil	1	20,00%	1	0	0

Variables		N° casos	%
Sexo	Masculino	5	100,00%
Área	Cabecera m/pal	3	60,00%
	Rural Disperso	2	40,00%
Condición Final	Vivo	4	80,00%
	Muerto	1	20,00%
Tipo SS	Subsidiado	4	80,00%
	Contributivo	1	20,00%
Rango de edad	1-4	1	20,00%
	40-49	2	40,00%
	60-69	1	20,00%
	70 y mas	1	20,00%
Total		5	

Fuente: Sivigila. Secretaria de Salud Santander, 2023

Casos Parotiditis notificados por entidad territorial de procedencia, Santander. SE 01-06, 2023

Municipio	Casos	%	Incidencia
Bucaramanga	3	42,86%	0,48
Barbosa	1	14,29%	2,98
Barrancabermeja	1	14,29%	0,46
Concepción	1	14,29%	16,93
Piedecuesta	1	14,29%	0,53
Santander	7	100%	

Fuente: SiviGila. Secretaria de Salud Santander, 2023

Según el comportamiento demográfico y social el 71,43% de los casos de Parotiditis se registró en el masculino, el 80,00% reside en la cabecera municipal, el 28,57% de los casos pertenecen al régimen contributivo y subsidiado respectivamente. El rango de edad entre 1 – 4 reporto un 42,86% los casos, entre 5 – 9 años notificaron el 28,57% de los casos, entre 30 – 39 y entre 40 – 49 años reporto el 14,29% de los casos. A periodo epidemiológico 2 no se han reportado muertes por este evento.

Comportamiento demográfico y social de los casos Parotiditis, Santander. SE 01-06, 2023.

Variables		Nº casos	%
Sexo	Masculino	5	71,43%
	Femenino	2	28,57%
Área	Cabecera m/pal	6	85,71%

	Centro Poblado	1	14,29%
Condición Final	Vivo	7	100,00%
Tipo SS	Contributivo	2	28,57%
	Subsidiado	2	28,57%
	Excepción	1	14,29%
	No asegurado	1	14,29%
	Indeterminado	1	14,29%
Rango de edad	1-4	3	42,86%
	5-9	2	28,57%
	30-39	1	14,29%
	40-49	1	14,29%
Total		7	

Fuente: Sivigila. Secretaria de Salud Santander, 2023

El comparativo a semana epidemiológica 065 del año 2022 y semana epidemiológica 06 del año 2023 los municipios Barbosa, Concepción y Piedecuesta notificaron un aumento del 100% en la notificación de casos en los municipios de respectivamente. Se reporto una disminución del 100% de notificación de casos en el municipio de Floridablanca y Giron.

Comportamiento comparativo de casos sospechosos de Parotiditis. Santander.
SE 01- 06, 2023

Nombre municipio	2022	2023	Incremento/decremento
Barbosa	0	1	100%
Concepción	0	1	100%
Piedecuesta	0	1	100%

CÓDIGO
VERSIÓN
FECHA DE APROBACIÓN
PÁGINA

riesgo. El departamento registra una incidencia de **17,0 casos por 100 000 habitantes** en población a riesgo para el evento.

Dengue y Dengue Grave por municipio de procedencia. Santander, S.E. 1 - 6, 2023

Municipio	Sin signos de alarma	Con signos de alarma			Dengue Grave	Total	%	Incidencia
		Probable	Conf. Lab.	Conf. Nexo				
Bucaramanga	40	13	32	0	1	86	22,8%	13,8
Girón	30	11	31	0	1	73	19,3%	41,4
Piedecuesta	33	17	17	0	1	68	18,0%	36,2
Floridablanca	16	21	16	0	1	54	14,2%	17,1
Barrancabermeja	14	15	16	0	1	46	12,1%	21,3
El Playón	3	2	1	0	0	6	1,6%	41,7
Lebrija	1	1	3	0	0	5	1,3%	11,0
Sabana de Torres	1	3	1	0	0	5	1,3%	14,1
San Gil	0	2	3	0	0	5	1,3%	8,2
Cimitarra	0	4	0	0	0	4	1,1%	11,3
Rionegro	1	2	0	0	0	3	0,8%	10,8
Barbosa	2	0	0	0	0	2	0,5%	6,0
Barichara	2	0	0	0	0	2	0,5%	18,0
Curití	1	0	1	0	0	2	0,5%	14,7

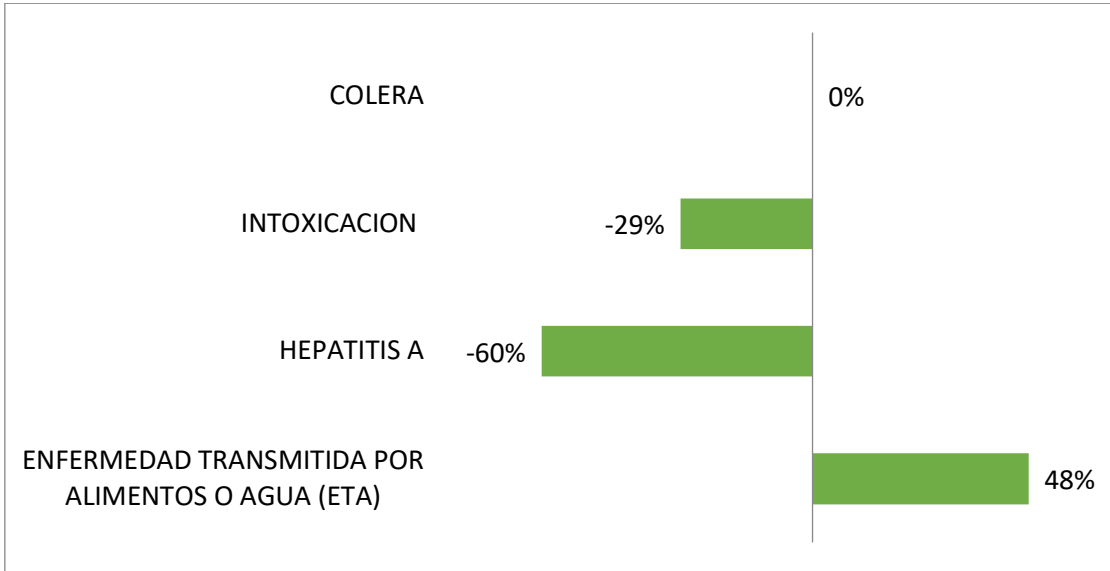
Oiba	2	0	0	0	0	2	0,5%	17,4
Puerto Wilches	0	1	1	0	0	2	0,5%	5,7
San Vicente de Chucurí	2	0	0	0	0	2	0,5%	5,8
Socorro	1	1	0	0	0	2	0,5%	5,8
Charalá	1	0	0	0	0	1	0,3%	7,9
Confinés	0	1	0	0	0	1	0,3%	29,6
El Carmen de Chucurí	1	0	0	0	0	1	0,3%	4,5
Güepesa	0	1	0	0	0	1	0,3%	18,4
Páramo	0	1	0	0	0	1	0,3%	20,0
Puente Nacional	0	0	1	0	0	1	0,3%	6,6
Santa Helena del Opón	1	0	0	0	0	1	0,3%	28,6
Simacota	0	1	0	0	0	1	0,3%	9,5
Vélez	1	0	0	0	0	1	0,3%	45,0
Santander	153	97	123	0	5	378	100%	17,0

Fuente: SIVIGILA. Secretaría de Salud de Santander, 2017.

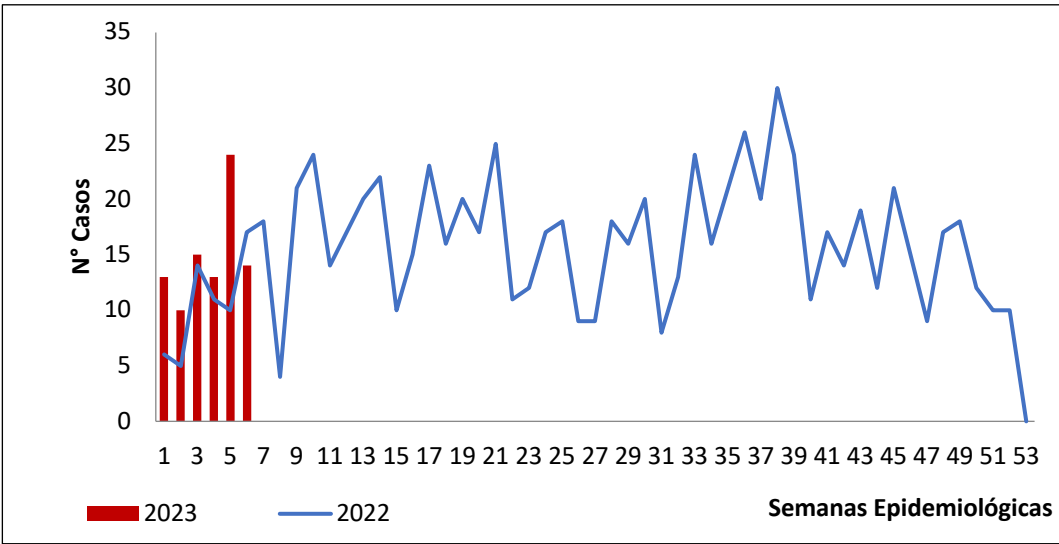
Los grupos de edad con mayor aporte en el número de casos para este evento fueron los grupos de adolescencia aportando el 25% de los casos y el grupo de adultez aporta el 23% de los casos.

CÓDIGO	MI-GS-RG-537
VERSIÓN	1
FECHA DE APROBACIÓN	04/11/2021
PÁGINA	35 de 75

A semana epidemiológico 6 de 2023 en relación al mismo periodo del año 2022 se evidencia el incremento, Enfermedad Transmitidas por alimentos o agua del 48%. y un decremento del Intoxicaciones de un 29 %, 60% de Hepatitis A



A semana epidemiológica 06 de 2023 se han notificado al SIVIGILA 89 casos de intoxicaciones por sustancias químicas (14 casos en la última semana); en el mismo periodo epidemiológico de 2022 se notificaron 63 casos (17 casos en semana 06). Semanalmente el número de casos notificados se ajusta debido a la notificación tardía del evento, a ajustes y a depuración por calidad del dato.



Fuente, SIVIGILA, Secretaría de Salud de Santander, 2023

Tipo SS	Muerto	0	0,00%
	Muerto	0	0,00%
	Subsidiado	3	100,00%
	Contributivo	0	0,00%
	Excepción	0	0,00%
	Especial	0	0,00%
	No asegurado	0	0,00%
	Indeterminado	0	0,00%
Rango de edad	< 1 año	0	0,00%
	1-4	0	0,00%
	5-9	0	0,00%
	10-14	1	33,33%
	15-19	0	0,00%
	20-29	2	66,67%
	30-39	0	0,00%
	40-49	0	0,00%
	50-59	0	0,00%
	60-69	0	0,00%
	70 y mas	0	0,00%
Total		3	

Fuente, Sivigila, Secretaria de Salud de Santander, 2023

2.4.4 Fiebre tifoidea y paratifoidea

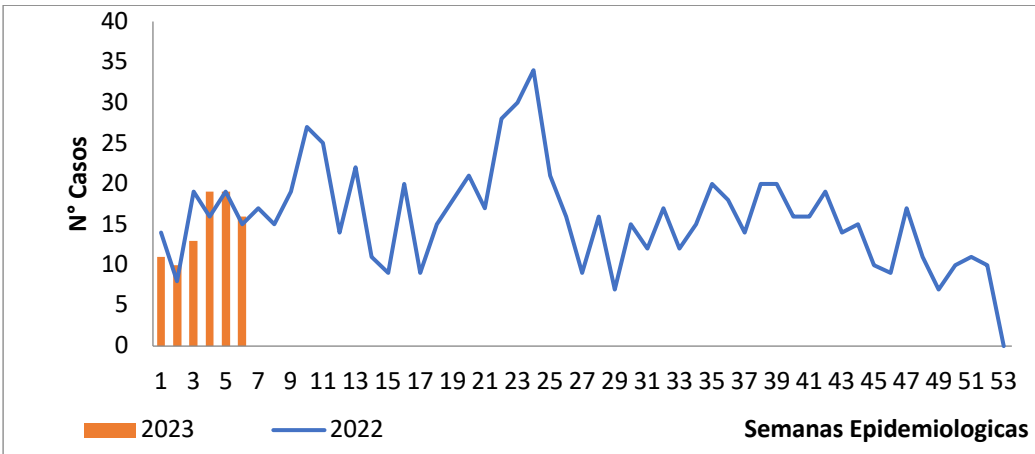
A semana epidemiológica 06 de 2023 no se ha notificado caso de Fiebre tifoidea y paratifoidea en el departamento de Santander.

2.4.5 Cólera

A semana epidemiológica 06 de 2023 no se ha notificado caso de Cólera en el departamento de Santander.

CÓDIGO	MI-GS-RG-537
VERSIÓN	1
FECHA DE APROBACIÓN	04/11/2021
PÁGINA	47 de 75

Variables	Nº casos	%	
Sexo	Masculino	5	62,50%
	Femenino	3	37,50%
Área	Cabecera m/pal	6	75,00%
	Centro Poblado	1	12,50%
	Rural Disperso	1	12,50%
Condición Final	Vivo	7	87,50%
	Muerto	1	12,50%
Tipo SS	Subsidiado	5	62,50%
	No asegurado	3	37,50%
Rango de edad	< 1 año	8	100,00%
Total	8		



En la semana 06 - 2023, se notificaron dieciséis (16) casos de VIH/SIDA de los cuales NO se registran casos en Gestantes.

A Semana 06 - 2022 se noticiaron 91 casos, lo que evidencia un incremento respecto a la vigencia 2023.

En lo corrido del año, se tiene que los municipios de Bucaramanga, Barrancabermeja, Floridablanca notificaron el 70,0 % de los casos de VIH/Sida.

Casos notificados de VIH/Sida y muerte por Sida según entidad territorial de procedencia, Santander, semanas epidemiológicas 01 – 06 - 2023.

Municipio	Casos	VIH	MUERTOS	Incidencia
Bucaramanga	38	34	1	6,10
Barrancabermeja	12	12	0	5,55
Giron	10	7	1	5,67
Floridablanca	8	8	0	2,53
Piedecuesta	6	6	0	3,20
San Gil	4	4	0	6,53
Lebrija	2	2	0	4,41
Puerto Parra	2	2	0	24,31
Socorro	2	2	0	5,80
Puerto Wilches	1	1	0	2,85
Otros municipios	3	3	0	0,47
Santander	88	81	2	3,76

Fuente: SIVIGILA. Secretaria de Salud Santander, 2023.

Comportamiento demográfico y social de los casos de VIH/SIDA, Santander, semanas epidemiológicas 06, 2023.

Variables		Nº casos	%
Sexo	Masculino	71	80,68%
	Femenino	17	19,32%
Área	Cabecera m/pal	81	92,05%
	Rural Disperso	4	4,55%
	Centro Poblado	3	3,41%
Condición Final	Vivo	86	97,73%
	Muerto	2	2,27%
Tipo SS	Contributivo	44	50,00%
	Subsidiado	33	37,50%
	No asegurado	7	7,95%
	Excepción	4	4,55%
Rango de edad	15-19	4	4,55%
	20-29	37	42,05%
	30-39	27	30,68%
	40-49	7	7,95%
	50-59	9	10,23%
	60-69	3	3,41%
	70 y mas	1	1,14%
Total		88	

Fuente: SIVIGILA. Secretaria de Salud Santander, 2023

Porcentaje de casos de Tuberculosis Sensible con investigación de campo realizada, semanas epidemiológicas 01-06, 2023.

Municipio	Casos	%	IEC	Contactos
Bucaramanga	46	46,46%	7	21
Barrancabermeja	22	22,22%	0	0
Floridablanca	13	13,13%	0	0
Girón	7	7,07%	0	0
Piedecuesta	5	5,05%	4	12
San Vicente de Chucuri	2	2,02%	0	0
Palmar	1	1,01%	0	0
Puente Nacional	1	1,01%	0	0
Sabana de Torres	1	1,01%	0	0
San Gil	1	1,01%	0	0
Santander	99	100%	11	33

Fuente: SIVIGILA. Secretaria de Salud Santander, 2023

Describe el comportamiento sociodemográfico de los casos de Tuberculosis sensible, Santander semanas 01 – 06 – 2023.

Variables		N° casos	%
Sexo	Masculino	68	68,69%
	Femenino	31	31,31%
Área	Cabecera m/pal	92	92,93%
	Rural Disperso	5	5,05%
	Centro Poblado	2	2,02%
Condición Final	Vivo	97	97,98%
	Muerto	2	2,02%
Tipo SS	Subsidiado	53	53,54%
	Contributivo	26	26,26%
	Excepción	16	16,16%
	No asegurado	3	3,03%
	Indeterminado	1	1,01%
Rango de edad	< 1 año	1	1,01%
	10-14	3	3,03%
	15-19	5	5,05%
	20-29	19	19,19%
	30-39	16	16,16%
	40-49	11	11,11%
	50-59	11	11,11%
	60-69	13	13,13%
	70 y mas	20	20,20%
Total		99	

Fuente: SIVIGILA. Secretaria de Salud Santander, 2023

Notificación de casos de Tuberculosis Resistentes por entidad territorial de residencia e incidencia por cada 100.000 habitantes, Santander, semanas epidemiológicas 01- 06-2023

RESISTENCIA	Casos	%
MONORESISTENCIA	1	50,00%
RESISTENCIA A RIFAMPICINA	1	50,00%
Santander	2	100%

Fuente: SIVIGILA. Secretaria de Salud Santander, 2023

CÓDIGO	MI-GS-RG-537
VERSIÓN	1
FECHA DE APROBACIÓN	04/11/2021
PÁGINA	57 de 75

Al 75% restante del indicador de Oportunidad para implantar el tratamiento de cáncer de mama y cuello uterino no se puede determinar debido a que no hay información en la fecha de inicio del tratamiento.

Indicadores de oportunidad	Casos	Resultado Indicador	Cumplimiento de oportunidad
Oportunidad de toma y resultado de biopsia para cáncer de mama y cuello uterino	24	42% Alta	Oportunidad alta: 1 – 7 días
	25	44% Media	Oportunidad media: 8 – 15 días
	8	14% Baja	Oportunidad baja: Mayor de 15 días
Oportunidad para implantar el tratamiento de cáncer de mama y cuello uterino	9	16% Alta	Oportunidad alta: 1 – 30 días
	1	2% Media	Oportunidad media: 31 – 45 días
	4	7% Baja	Oportunidad baja: Mayor de 45 días

2.7.3 Intento de Suicidio

habitantes. En la siguiente tabla se evidencian los Municipios con mayor incidencia de intento de suicidio en el Departamento de Santander.

MUNICIPIO	Casos	%	Población	Incidencia
Palmar	1	0,74%	1.444	69,25
Cepita	1	0,74%	2.078	48,12
Contratación	1	0,74%	3.795	26,35
Guavata	1	0,74%	4.300	23,26
Guadalupe	1	0,74%	4.584	21,82
Capitanejo	1	0,74%	5.622	17,79
Ocamonte	1	0,74%	5.961	16,78
Cerrito	1	0,74%	7.114	14,06
Sucre	1	0,74%	7.248	13,80
Málaga	3	2,22%	22.237	13,49
Tona	1	0,74%	7.921	12,62
Puerto Parra	1	0,74%	8.228	12,15
Barbosa	4	2,96%	33.510	11,94
Zapatoca	1	0,74%	9.815	10,19
Landázuri	1	0,74%	10.864	9,20
Bucaramanga	51	37,78%	623.378	8,18
Vélez	2	1,48%	25.876	7,73

2.7.5 Violencia de Género

En la S.E. 06 de 2023 se han notificado 696 casos, en la misma S.E en 2022 se habían notificado al SIVIGILA 678 casos de Violencia de genero e Intrafamiliar, lo que evidencia un incremento del 3%. Los Municipios que más aportan casos son los del área metropolitana. La tasa de incidencia para Santander es de 29,74 casos por cada 100.000 habitantes. En la siguiente tabla se evidencian los Municipios con mayor incidencia de Violencia de género e intrafamiliar en el Departamento de Santander.

Casos notificados vs incidencia de Violencia de género e intrafamiliar por entidad territorial de procedencia, Santander, S.E 06_2023

Municipio	Casos	%	Población	Incidencia
Surata	7	1,01%	4.091	171,11
Gambita	7	1,01%	4.118	169,99
Cepita	3	0,43%	2.078	144,37
San Miguel	3	0,43%	2.543	117,97
Tona	8	1,15%	7.921	101,00
El Guacamayo	2	0,29%	2.139	93,50
California	2	0,29%	2.291	87,30
Suaita	9	1,29%	10.423	86,35
Guapota	2	0,29%	2.476	80,78

Santa Barbara	2	0,29%	2.512	79,62
Palmas Socorro	2	0,29%	2.694	74,24
San Benito	2	0,29%	3.049	65,60
Confinés	2	0,29%	3.380	59,17
Sabana de Torres	19	2,73%	35.463	53,58
Cimitarra	18	2,59%	35.307	50,98
Betulia	3	0,43%	6.219	48,24
Barbosa	16	2,30%	33.510	47,75
Guavatá	2	0,29%	4.300	46,51
Macaravita	1	0,14%	2.159	46,32
Mogotes	5	0,72%	10.924	45,77
Vetas	1	0,14%	2.224	44,96
Barrancabermeja	92	13,22%	216.219	42,55
Lebrija	18	2,59%	45.329	39,71
Matanza	2	0,29%	5.166	38,71
Puerto Parra	3	0,43%	8.228	36,46
Pinchote	2	0,29%	5.525	36,20
Capitanejo	2	0,29%	5.622	35,57

Vélez	9	1,29%	25.876	34,78
Chima	1	0,14%	2.941	34,00
Concepcion	2	0,29%	5.907	33,86
Guaca	2	0,29%	6.063	32,99
Los Santos	5	0,72%	15.175	32,95
Bucaramanga	201	28,88%	623.378	32,24
Zapatoca	3	0,43%	9.815	30,57
Jesus Maria	1	0,14%	3.426	29,19
Giron	51	7,33%	176.418	28,91
Santa Helena del Opon	1	0,14%	3.500	28,57
Enciso	1	0,14%	3.535	28,29
El Playon	4	0,57%	14.404	27,77
Malaga	6	0,86%	22.237	26,98
San Gil	15	2,16%	61.237	24,49
Floridablanca	77	11,06%	315.981	24,37
Piedecuesta	45	6,47%	187.763	23,97
Onzaga	1	0,14%	4.188	23,88
Carcasi	1	0,14%	4.370	22,88

San Jose de Miranda	1	0,14%	4.401	22,72
Albania	1	0,14%	4.450	22,47
Curiti	3	0,43%	13.632	22,01
Guadalupe	1	0,14%	4.584	21,82
Paramo	1	0,14%	4.997	20,01
Coromoro	1	0,14%	5.155	19,40
Chipata	1	0,14%	5.226	19,14
Guepsa	1	0,14%	5.447	18,36
Barichara	2	0,29%	11.097	18,02
Bolivar	2	0,29%	11.266	17,75
Oiba	2	0,29%	11.466	17,44
Florian	1	0,14%	5.735	17,44
Ocamonte	1	0,14%	5.961	16,78
Cerrito	1	0,14%	7.114	14,06
Puente Nacional	2	0,29%	15.231	13,13
Aratoca	1	0,14%	8.708	11,48
Rionegro	3	0,43%	27.767	10,80
Simacota	1	0,14%	10.492	9,53

Landazuri	1	0,14%	10.864	9,20
El Carmen de Chucuri	2	0,29%	22.389	8,93
San Vicente de Chucuri	2	0,29%	34.468	5,80
Socorro	2	0,29%	34.511	5,80
Puerto Wilches	2	0,29%	35.097	5,70
SANTANDER	696	100%	2.340.657	29,74

Fuente, SIVIGILA, Secretaría de Salud de Santander, 2023

De los 87 Municipios de Santander 68 reportan casos de violencia. En el Departamento de Santander se describen las características sociodemográficas en la siguiente tabla.

Comportamiento demográfico y social de los casos de Violencia de género e intrafamiliar, Santander, semanas epidemiológicas 01- 06, 2023			
Variables		N° casos	%
Sexo	Femenino	472	67,82%
	Masculino	224	32,18%
Área	Cabecera m/pal	567	81,47%
	Rural Disperso	93	13,36%
	Centro Poblado	36	5,17%
Condición Final	Vivo	694	99,71%
	Muerto	2	0,29%
Tipo SS	Subsidiado	388	55,75%

Contributivo	236	33,91%
No asegurado	34	4,89%
Excepción	31	4,45%
Indeterminado	7	1,01%
Total	696	

Fuente, SIVIGILA, Secretaría de Salud de Santander, 2023

En la siguiente tabla se describen los casos de violencia de género e intrafamiliar por rango de edad y sexo.

Casos de Violencia de género e intrafamiliar por rango de edad y sexo, Santander, semanas epidemiológicas 01- 06, 2023				
Rango de edad	Masculino	Femenino	Total	%
< 1 año	13	14	27	3,88%
1-4	62	54	116	16,67%
5-9	44	53	97	13,94%
10-14	37	77	114	16,38%
15-19	19	52	71	10,20%
20-29	15	95	110	15,80%
30-39	12	57	69	9,91%
40-49	3	26	29	4,17%
50-59	4	13	17	2,44%
60-69	3	13	16	2,30%
70 y mas	12	18	30	4,31%
Total	224	472	696	100%

Fuente, SIVIGILA, Secretaría de Salud de Santander, 2023

casos es Bucaramanga con 24; la razón para el municipio es de 31,5 casos/1.000 NV. Para el departamento, la razón obtenida fue de 25,8 casos/1.000 NV.

Morbilidad Materna Externa por Municipio, Santander, a SE 6, 2023			
Municipio	Casos	%	Razón x 1000 NV
Concepción	2	2,7	333,3
San José de Miranda	1	1,4	250,0
Landázuri	2	2,7	222,2
Florián	1	1,4	200,0
Matanza	1	1,4	200,0
Santa Barbara	1	1,4	142,9
Tona	1	1,4	142,9
Güepsa	1	1,4	111,1
Socorro	2	2,7	74,1
Bolívar	1	1,4	66,7
Bucaramanga	24	32,9	31,5
Girón	6	8,2	27,9
Piedecuesta	6	8,2	26,4
Floridablanca	7	9,6	22,1
Barrancabermeja	8	11,0	18,5
Otros municipios	9	12,3	31,3
Santander	73	100	25,8

Fuente: SIVIGILA. Secretaría de Salud de Santander, 2023

A semana epidemiológica 6 de 2023 la mayor proporción de casos se ha presentado en cabecera municipal con 79,5%. La mayor proporción de casos se ha presentado en el régimen subsidiado con 49,3%. Por grupos de edad, la mayor proporción se ha presentado en el grupo de 30-39 años con el 37%.

Características sociodemográficas de casos de Morbilidad Materna Extrema, Santander, a SE 6, 2023

Variables		Casos	%
Área	Cabecera m/pal	58	79,5
	Rural Disperso	10	13,7
	Centro Poblado	5	6,8
Tipo SS	Subsidiado	36	49,3
	Contributivo	28	38,4
	No asegurado	7	9,6
	Excepción	1	1,4
	Indeterminado	1	1,4
Rango de edad	10-19	15	20,5
	20-29	25	34,2
	30-39	27	37,0
	≥ 40	6	8,2
Total		73	

Fuente: SIVIGILA. Secretaría de Salud de Santander, 2023

Por causas agrupadas de MME, la mayor proporción corresponde a trastornos hipertensivos (72,2%), seguido de complicaciones hemorrágicas (18,1%) y enfermedad preexistente que se complica (4,2%).

La razón más elevada de MPNT teniendo en cuenta la residencia de la madre, se ha presentado en Charta (200 casos/1.000 NV), seguido por Puerto Parra (142,9 casos/1.000 NV) y Páramo (100 casos/1.000 NV). El mayor número de casos se ha presentado en Bucaramanga con 12; la razón para el municipio es de 15,7 casos/1.000 NV. La razón de MPNT para Santander es de 10,9 casos/1.000 NV.

MPNT por entidad territorial de residencia, Santander, a SE 6, 2023			
Municipio	Casos	%	Razón x 1.000 NV
Charta	1	3,2	200,0
Puerto Parra	1	3,2	142,9
Páramo	1	3,2	100,0
El Playón	1	3,2	58,8
Lebrija	1	3,2	18,9
Puerto Wilches	1	3,2	18,2
Sabana de Torres	1	3,2	17,9
Bucaramanga	12	38,7	15,7
Barrancabermeja	6	19,4	13,9
Floridablanca	4	12,9	12,6
Girón	1	3,2	4,7
Piedecuesta	1	3,2	4,4
Santander	31	100	10,9

Fuente: SIVIGILA. Secretaría de Salud de Santander, 2023

A semana epidemiológica 6 de 2023 la mayor proporción de casos se ha presentado en el sexo masculino con 54,8%. Según área de residencia, la proporción más elevada corresponde a cabecera municipal con 83,9%. Según el aseguramiento, la proporción más elevada

corresponde al régimen subsidiado con 67,7%. Por grupos de edad de la madre la proporción más elevada se presenta en el grupo de 20 a 29 años con 35,5%.

Características sociodemográficas de casos de mortalidad perinatal y neonatal tardía, Santander, a SE 6, 2023			
Variables		Casos	%
Sexo	Masculino	17	54,8
	Femenino	13	41,9
	Indeterminado	1	3,2
Área	Cabecera m/pal	26	83,9
	Rural Disperso	4	12,9
	Centro Poblado	1	3,2
Tipo SS	Subsidiado	21	67,7
	Contributivo	8	25,8
	Excepción	1	3,2
	No asegurado	1	3,2
Rango de edad de la madre	10-19	8	25,8
	20-29	11	35,5
	30-39	9	29,0
	≥ 40	3	9,7
Total		31	

Fuente: SIVIGILA. Secretaría de Salud de Santander, 2023

madre, la proporción más elevada se presenta en mujeres con edad entre 20 y 29 años con 50%.

Características sociodemográficas de casos de bajo peso al nacer a término, Santander, a SE 6, 2023

Variables		Casos	%
Sexo	Femenino	54	69,2
	Masculino	24	30,8
Área	Cabecera municipal	56	71,8
	Centro poblado	3	3,8
	Rural disperso	19	24,4
Tipo SS	Subsidiado	39	50,0
	Contributivo	30	38,5
	No asegurado	9	11,5
Rango de edad de la madre	10-19	15	19,2
	20-29	39	50,0
	30-39	22	28,2
	≥ 40	2	2,6
Total		78	

Fuente: SIVIGILA. Secretaría de Salud de Santander, 2023

Dentro de los casos de BPNT notificados a semana epidemiológica 6 de 2023 se encuentran 3 casos con peso inferior a 2.000 gr. Estos casos deben ser priorizados dentro de las acciones de seguimiento realizadas por las EAPB y Secretarías de Salud Municipal, con el fin de

garantizar acceso oportuno a programas de primer nivel de atención y/o consulta especializada.

Casos de BPNT con peso inferior a 2.000 gr por municipio de residencia, Santander, a SE 06, 2023

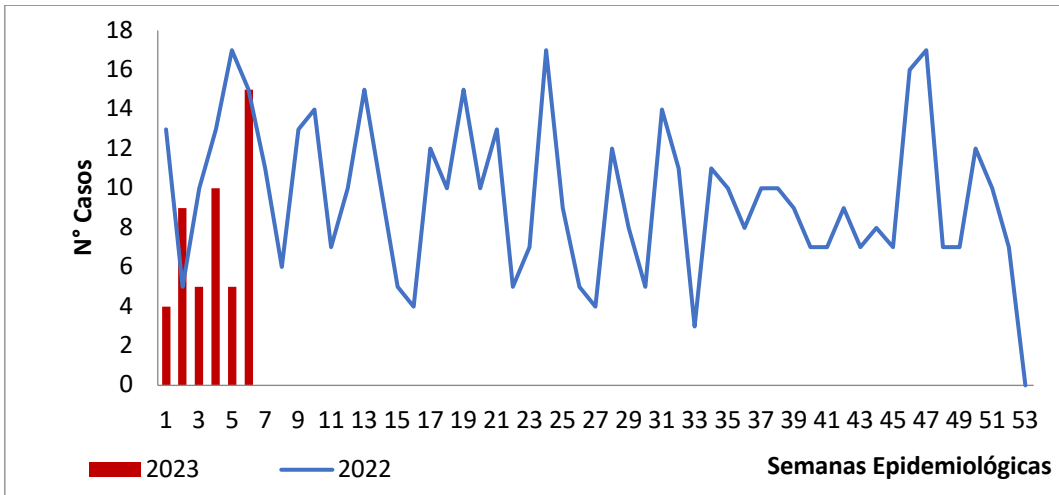
Municipio	Casos	%
Bucaramanga	1	33,3
Girón	1	33,3
Puerto Wilches	1	33,3
Santander	3	100

Fuente: SIVIGILA. Secretaría de Salud de Santander, 2023

2.9.2 Desnutrición en menores de 5 años

A semana epidemiológica 06 de 2023, se han notificado al SIVIGILA 48 casos de DNT en menores de 5 años (15 casos en la última semana). En el año 2022 se notificaron 73 casos al mismo periodo epidemiológico (15 casos en semana 06. Semanalmente el número de casos registrados se revisa debido a la notificación tardía del evento.

CÓDIGO	MI-GS-RG-537
VERSIÓN	1
FECHA DE APROBACIÓN	04/11/2021
PÁGINA	74 de 75



MUNICIPIO	Casos	%	Prevalencia x 100 menores de 5 años
Lebrija	2	4.17%	0.81
Tona	1	2.08%	0.76
Onzaga	1	2.08%	0.39
Coromoro	1	2.08%	0.27
Puente Nacional	1	2.08%	0.24
Chipata	1	2.08%	0.23
Cimitarra	1	2.08%	0.22
Mogotes	1	2.08%	0.17
Zapatoca	1	2.08%	0.14
La Belleza	1	2.08%	0.11
Piedecuesta	7	14.58%	0.05
Giron	6	12.50%	0.05
Barrancabermeja	5	10.42%	0.03
Bucaramanga	8	16.67%	0.02
Floridablanca	4	8.33%	0.02
Otros Municipios	7	14.58%	0.01
Santander	48	100%	0.03

El 56,25% de los casos se presentó en el sexo masculino, el 72,92% de los casos se registró en cabecera municipal; el 54,14% de los casos se registraron en el régimen subsidiado; el 77,08% de los casos se presentó en el grupo de edad de 1 a 4 años.

