

Variables	Nº casos	%	
Sexo	Masculino	3	100,00%
Área	Cabecera m/pal	3	100,00%
Condición Final	Vivo	2	66,67%
	Muerto	1	33,33%
Tipo SS	Subsidiado	2	66,67%
	Contributivo	1	33,33%
Rango de edad	40-49	1	33,33%
	60-69	1	33,33%
	70 y mas	1	33,33%
Total	3		

Fuente: Sivigila. Secretaria de Salud Santander, 2023

El comparativo a semana epidemiológica 08 del año 2022 y semana epidemiológica número 08 del año 2023 se reportó un aumento del 100% en la notificación de casos en los municipios de Cerrito, Cimitarra, Girón, Güepsa, Piedecuesta, Rionegro, San Gil, San José de Miranda y Villanueva respectivamente. Se reporto una disminución del 100% en la notificación en el municipio de Bucaramanga y Floridablanca respectivamente.

Comportamiento comparativo de casos sospechosos de Meningitis. Santander, SE 01-08, 2023

Nombre municipio	2022	2023	Incremento/decremento
Cerrito	0	1	100%
Cimitarra	0	1	100%
Girón	0	1	100%
Güepsa	0	1	100%
Piedecuesta	0	1	100%
Rionegro	0	1	100%
San Gil	0	1	100%
San José de Miranda	0	1	100%
Villanueva	0	1	100%
Bucaramanga	1	0	-100%
Floridablanca	1	0	-100%

Fuente: Sivigila. Secretaria de Salud Santander, 2023

2.1.3 Sarampión y Rubéola

A semana epidemiológica 08 de 2023 no se han notificado casos de Sarampión y Rubeola. En el año 2022 con corte a semana epidemiológica 08 se notificó un caso el cual fue descartado.

2.1.4 Parálisis Flácida Aguda (PFA)

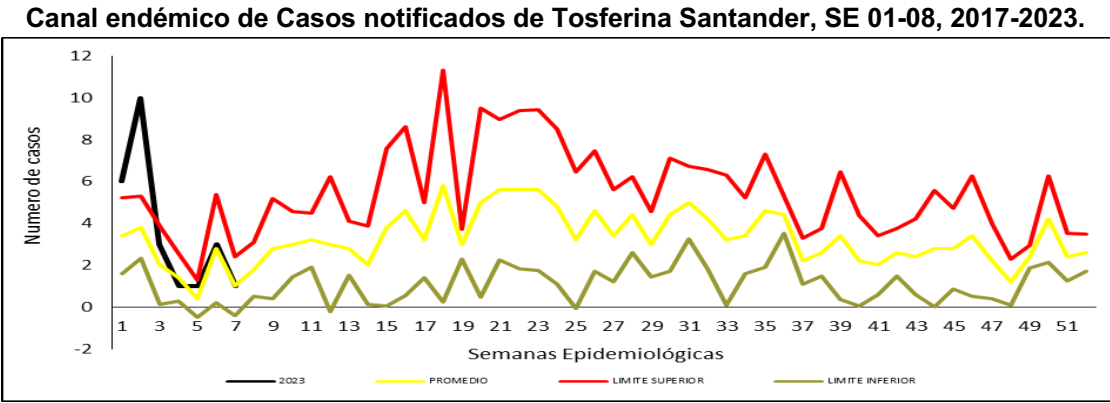
A semana epidemiológica 08 de 2023 se notificó 1 caso de PFA. En el año 2022 con corte a semana epidemiológica 08 no se notificaron casos.

A semana epidemiológica 08 de 2023, no se han notificado al Sivigila casos de tétanos accidental. En el año 2022 con corte a semana epidemiológica 08 no se notificaron casos.

2.1.7 Tosferina

A semana epidemiológica 08 de 2023 se han notificado al Sivigila 24 casos de los cuales 15 fueron descartados y **9 casos aún sin confirmación bacteriológica o ajuste en SIVIGILA**. En el año 2022 a semana epidemiológica 08 se notificaron 10 casos.

En la proporción de incidencia para el periodo epidemiológico 2 se notificaron 0,21 casos nuevos de Tosferina por cada 100.000 habitantes o personas en riesgo. Por cada 100.000 habitante menores de 5 años se notificaron 15,85 casos de Tosferina. Del total de casos notificados, el 0% tuvieron investigación de campo. El 0% de los casos notificados del evento fueron confirmados. El 0% de los casos notificados del evento fueron descartados.

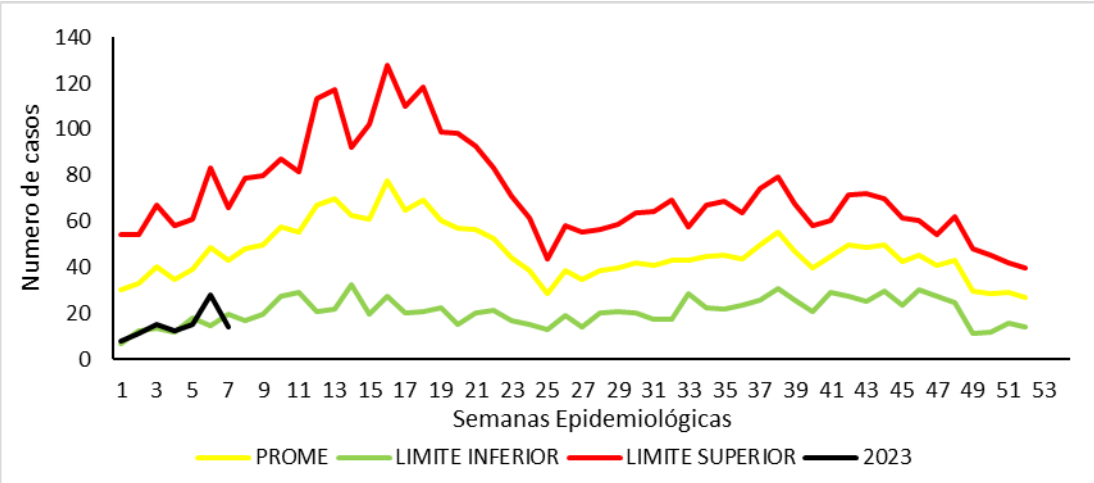


El municipio de Bucaramanga notifico el 46,15% de los casos. El municipio de Floridablanca notifico el 23,08% de los casos, el municipio de Girón notifico el 15,38% de los casos. Los municipios de Charalá, y Mogotes notificaron el 7,69% de los casos respectivamente.

Casos Tosferina por entidad territorial de procedencia. Santander, SE 01- 08, 2023.			
Municipio	Casos	%	Incidencia
Bucaramanga	6	46,15%	<div><div></div>0,9625</div>
Floridablanca	3	23,08%	<div><div></div>0,9494</div>
Girón	2	15,38%	<div><div></div>1,1337</div>
Charalá	1	7,69%	<div><div></div>7,9416</div>
Mogotes	1	7,69%	<div><div></div>9,1542</div>
Santander	13	100%	

Fuente: Sivigila. Secretaria de Salud Santander, 2023

Según el comportamiento demográfico y social el 61,54% de los casos de Tosferina se registraron en el sexo masculino y el 38,46% femenino; el 100,00% reside en la cabecera municipal; el 53,85% pertenecen al régimen Subsidiado. Los rangos de edades afectados fueron los menores de un año notificando un 100,00% de los casos.



Fuente: Sivigila. Secretaria de Salud Santander, 2023

Por procedencia, el municipio de Bucaramanga notifico un 33,33%. El de Barrancabermeja notifico el 14,73% de los casos. El municipio de Floridablanca notifico el 10,85% de los casos.

Los municipios de El playón notifico el 7,75% de los casos. El municipio de Piedecuesta notifico el 6,20% de los casos. Los municipios de San Gil notificaron un 3,88% de los casos respectivamente. Los municipios de Cimitarra, Girón y Puerto Wilches notificaron un 2,33% de los casos respectivamente. El municipio de Carcasí notificó un 1,55% de los casos. Otros municipios notificaron el 14,73% de los casos.

Casos Varicela notificados por entidad territorial de procedencia. Santander, SE 01-08, 2023.

Municipio	Casos	%	Incidencia
Bucaramanga	43	33,33%	6,8979
Barrancabermeja	19	14,73%	8,7874
Floridablanca	14	10,85%	4,4306
El Playón	10	7,75%	69,4252
Piedecuesta	8	6,20%	4,2607
San Gil	5	3,88%	8,1650
Cimitarra	3	2,33%	8,4969
Girón	3	2,33%	1,7005
Puerto Wilches	3	2,33%	8,5477
Carcasí	2	1,55%	45,7666
Otros municipios	19	14,73%	
Santander	129	100%	

Fuente: Sivigila. Secretaria de Salud Santander, 2023

Según el comportamiento demográfico y social 57,36% de los casos de Varicela se registró en el sexo masculino. El 82,17% reside en la cabecera municipal. El 54,26% pertenecen al

régimen contributivo. El rango de edad entre 20 – 29 años notificaron el 22,48% de los casos respectivamente. Los grupos de edad entre 15 - 19 notificaron el 16,50% de los casos. Los grupos de edad entre 10 – 14 notificaron el 16,28% de los casos. El grupo de edad entre 30 – 39 años notificaron el 14,73% de los casos. Los grupos de edad entre 5 – 9 años notificaron el 9,30% de los casos. El rango de edad entre 1 - 4 años notificaron el 8,53% de los casos.

Los grupos de edad entre 50 - 59 años reportaron un 5,43% de los casos. Los grupos de edad entre 40 – 49 años notificaron el 2,33% de los casos. Los grupos de edad de menores de 1

CÓDIGO	MI-GS-RG-537
VERSIÓN	1
FECHA DE APROBACIÓN	04/11/2021
PÁGINA	11 de 75

año y entre 60 – 69 años notificaron el 1,55% de los casos. El rango de edad mayores de 70 años y más notificaron el 0,78% de los casos.

Comportamiento demográfico y social de los casos Varicela, Santander. SE 01-08, 2023

Variables	Nº casos	%
Sexo	Masculino	74
	Femenino	55
Área	Cabecera m/pal	106
	Rural Disperso	20
	Centro Poblado	3
Condición Final	Vivo	129
Tipo SS	Contributivo	70
	Subsidiado	41
	Excepción	15
	Indeterminado	2
	No asegurado	1
Rango de edad	< 1 año	2
	1-4	11
	5-9	12
	10-14	21
	15-19	22
	20-29	29
	30-39	19
	40-49	3
	50-59	7
	60-69	2
	70 y mas	1
Total	129	

Fuente: Sivigila. Secretaria de Salud Santander, 2023

El comparativo a semana epidemiológica 08 del año 2022 y semana epidemiológica 08 del año 2023 se reportó un aumento 800% en la notificación de casos del municipio de Barrancabermeja. Un aumento del 700% en el municipio de El Playón. Un aumento del 300% en el municipio de San Gil. Un aumento del 200% en los municipios de Carcasí y Charalá respectivamente. Un aumento en la notificación del 100% en los municipios de Los Santos, Macaravita, Palmar, Palmas del Socorro, Puerto Wilches, Rionegro, San Vicente de Chucuri, Socorro, Suaita y Tona respectivamente.

Un aumento del 64% en el municipio Bucaramanga. Se presento una disminución del 100% en la notificación de casos de Varicela en los municipios de Aguada, Chipatá, Curití, Málaga, Paramo, Vélez y Vetas. Se reporto una disminución del 50% en el municipio Cimitarra, Girón y Sabana de Torres. Se reporto una disminución del 9% en el municipio de Floridablanca.

Comportamiento comparativo de casos sospechosos de Varicela, Santander. SE 01-08, 2023

Nombre municipio	2022	2023	Incremento/decremento
Barrancabermeja	2	18	800%
El Playón	0	7	700%
San Gil	0	3	300%
Carcasí	0	2	200%
Charalá	0	2	200%
Los Santos	0	1	100%
Macaravita	0	1	100%
Palmar	0	1	100%
Palmas del Socorro	0	1	100%

CÓDIGO

VERSIÓN**FECHA DE APROBACIÓN**

04/11/2021

PÁGINA

12 de 75

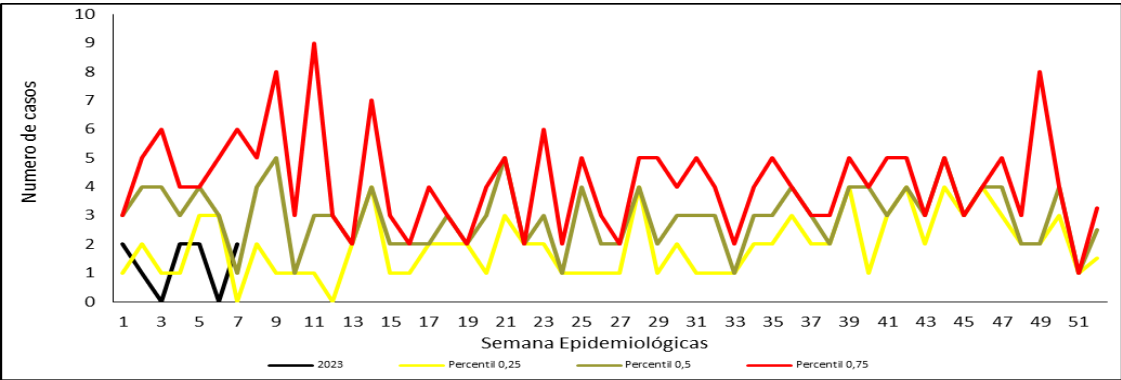
Puerto Wilches	0	1	100%
Rionegro	0	1	100%
San Vicente de Chucurí	0	1	100%
Socorro	0	1	100%
Suaita	0	1	100%
Tona	0	1	100%
Bucaramanga	22	36	64%
Aguada	3	0	-100%
Chipatá	1	0	-100%
Curití	1	0	-100%
Málaga	2	0	-100%
Páramo	1	0	-100%
Vélez	1	0	-100%
Vetas	2	0	-100%
Cimitarra	6	3	-50%
Girón	6	3	-50%
Sabana de Torres	2	1	-50%
Floridablanca	11	10	-9%

2.1.9 Parotiditis

A semana epidemiológica 08 de 2023, se notificaron al Sivigila 9 casos de parotiditis. En la semana epidemiológica 08 del 2022 se notificaron 6 casos.

La incidencia de parotiditis en población general en el período epidemiológico 2 es de 0,17 casos nuevos de Parotiditis por cada 100.000 habitantes o personas en riesgo. En relación a la incidencia de parotiditis en menores de 5 años por cada 100.000 menores de cinco años de la entidad territorial se presentaron 12,68 casos de Parotiditis. A periodo epidemiológico 2 no se han presentado brotes.

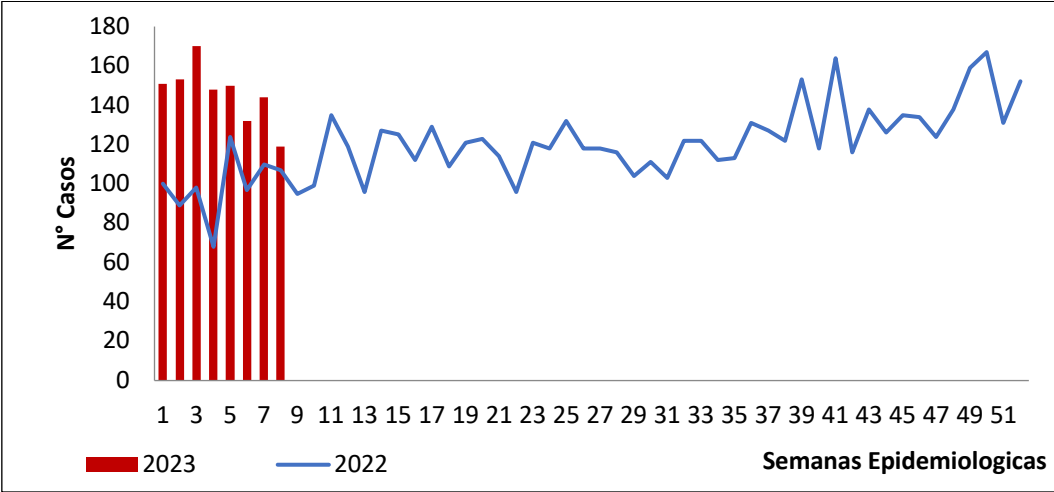
Casos notificados de Parotiditis. Santander, SE 01-08, 2017-2023



Fuente: Sivigila. Secretaria de Salud Santander, 2023

Por procedencia, el municipio de Bucaramanga notifico un 40,00% de los casos. Los municipios de Barbosa, Barrancabermeja, Concepción, Floridablanca, Piedecuesta y Rionegro notifico el 10,00% de los casos respectivamente.

Agresiones Notificadas por Animales Potencialmente Trasmisores de Rabia, Santander, Semanas Epidemiológicas 01-08, 2022-2023



Fuente: SIVIGILA. Secretaría de Salud Santander, 2023

La proporción de incidencia en Santander es de 49,86 casos/100.000 habitantes. Dentro de los municipios con mayor incidencia en AAPTR se encuentran: Confines, Enciso, Concepción, Capitanejo, Cepita, , San Joaquín, pínchate Y Curití,. El municipio con mayor número de casos es Bucaramanga con 281; la proporción de incidencia para el municipio es 45.08 casos/100000 habitantes.

Proporción de incidencia de agresiones por animales potencialmente transmisores de rabia, Santander, SE 01-08, 2023

Municipio	Casos	%	Proporción de Incidencia x 100000 habitantes
Confines	10	0.86%	295.86
Enciso	7	0.60%	198.02
Concepcion	10	0.86%	169.29
Cepita	3	0.26%	144.37
Capitanejo	8	0.69%	142.30
San Joaquin	3	0.26%	132.39
Pinchote	7	0.60%	126.70
Curiti	16	1.37%	117.37
El Playon	16	1.37%	111.08
Valle de San Jose	7	0.60%	107.68
Contratacion	4	0.34%	105.40
Oiba	12	1.03%	104.66
Bucaramanga	281	24.08%	45.08
Piedecuesta	65	5.57%	34.62
Floridablanca	156	13.37%	49.37
Giron	70	6.00%	39.68
Barrancabermeja	106	9.08%	49.02
Otros Municipios	386	33%	51.97
SANTANDER	1167	100.00%	49.86

Fuente: SIVIGILA. Secretaria de Salud Santander, 2023

El 54,33% de los casos de agresiones se registraron en el sexo masculino; el 80,29% de los casos se presentaron en cabecera municipal y el 47,47% pertenecen al régimen contributivo.

Comportamiento Demográfico y social de los casos de AAPTR, Santander, semanas epidemiológicas 01-08, 2023

Variables	Nº casos	%
Sexo		
Masculino	634	54.33%

2.2.2 Rabia Humana

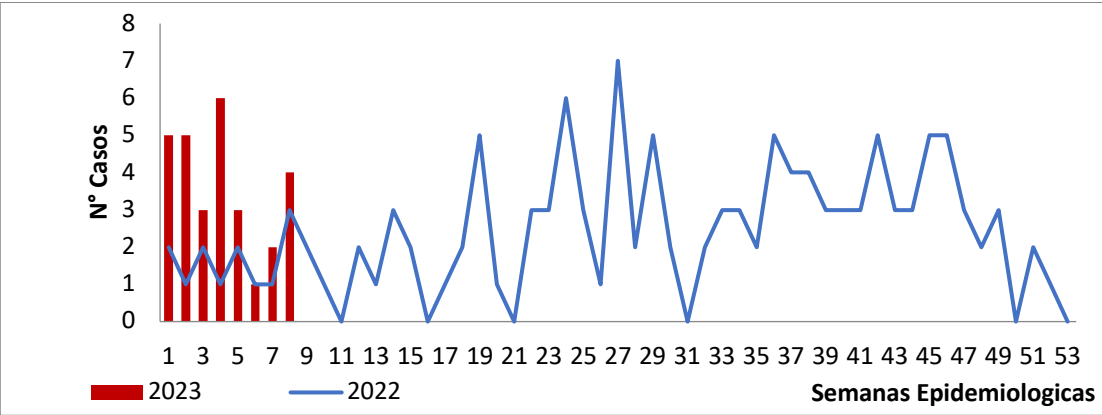
A semana epidemiológica 08 no se han notificado casos de rabia humana.

2.2.3 Rabia animal:

A semana epidemiológica 08 no se han notificado casos de rabia en perros y gatos.

2.2.4 Leptospirosis

A semana epidemiológica 08 de 2023 se encuentran reportados al Sivigila 29 casos de leptospirosis (se notificaron 4 casos en la última semana). En el año 2022 se notificaron 13 casos a la misma semana epidemiológica (se notificó 3 caso en semana 08). Semanalmente el número de casos registrados se revisa debido a la notificación tardía del evento, ajustes y depuración por calidad del dato.



Fuente: SIVIGILA, Secretaría de Salud de Santander 2023

Los municipios con mayor incidencia de leptospirosis según procedencia son, Aratoca, Simacota, Barichara, El Playón, Rionegro, Puerto Wilches y Sabana de torres . La incidencia del evento para Santander es 1.24 casos/100000 habitantes.

Casos Leptospirosis, Santander, Semanas epidemiológicas 01-08, 2022-2023

Incidencia de Leptospirosis por municipio de procedencia. Santander, semanas epidemiológicas 01-08, 2023			
Municipio	Casos	%	Incidencia x 100000 habitantes
Aratoca	1	3.45%	11.48
Simacota	1	3.45%	9.53
Barichara	1	3.45%	9.01
Rionegro	2	6.90%	7.20
El Playon	1	3.45%	6.94
Puerto Wilches	2	6.90%	5.70
Sabana de Torres	2	6.90%	5.64

 <p>República de Colombia</p> <p>GOBIERNO DE SANTANDER</p> <p>Gobernación de Santander</p>	<h1 style="text-align: center;">BOLETÍN EPIDEMIOLÓGICO SEMANAL</h1>	CÓDIGO	MI-GS-RG-537
		VERSIÓN	1
		FECHA DE APROBACIÓN	04/11/2021
		PÁGINA	26 de 75

Rionegro	2	2	0	0	0	4	0,9%	14,4
Curití	1	1	1	0	0	3	0,7%	22,0
Oiba	3	0	0	0	0	3	0,7%	26,2
Barbosa	2	0	0	0	0	2	0,5%	6,0
Barichara	2	0	0	0	0	2	0,5%	18,0
Puerto Wilches	0	1	1	0	0	2	0,5%	5,7
San Vicente de Chucurí	2	0	0	0	0	2	0,5%	5,8
Socorro	1	1	0	0	0	2	0,5%	5,8
Charalá	1	0	0	0	0	1	0,2%	7,9
Confines	0	1	0	0	0	1	0,2%	29,6
El Carmen de Chucurí	1	0	0	0	0	1	0,2%	4,5
Gambita	0	1	0	0	0	1	0,2%	24,3
Güepsa	0	1	0	0	0	1	0,2%	18,4
Paramo	0	1	0	0	0	1	0,2%	20,0
Puente Nacional	0	0	1	0	0	1	0,2%	6,6
Santa Helena del Opón	1	0	0	0	0	1	0,2%	28,6
Simacota	0	1	0	0	0	1	0,2%	9,5

Vélez	1	0	0	0	0	1	0,2%	45,0
Santander	188	111	126	0	6	431	100%	19,4

Fuente: SIVIGILA. Secretaría de Salud de Santander, 2023

Los grupos de edad con mayor aporte en el número de casos para este evento fueron los grupos de adolescencia aportando el 25% de los casos y el grupo de adultez aporta el 24% de los casos.

Dengue y Dengue Grave por grupo de edad. Santander, S.E. 1 -8, 2023



BOLETÍN EPIDEMIOLÓGICO SEMANAL

CÓDIGO	MI-GS-RG-537
VERSIÓN	1
FECHA DE APROBACIÓN	04/11/2021
PÁGINA	28 de 75

Porcentaje de confirmación y hospitalización por municipio de notificación. Santander, S.E. 1 - 8, 2023

Municipio Notificador	Casos (n)		Confirmación (%)		Hospitalización (%)	
	Con signos de alarma	Grave	Con signos de alarma	Grave	Con signos de alarma	Grave
Bucaramanga	90	4	47,8%	100,0%	92,2%	100,0%
Floridablanca	60	1	50,0%	0,0%	98,3%	100,0%
Piedecuesta	46	1	58,7%	0,0%	100,0%	100,0%
Barrancabermeja	37	0	54,1%	NA	94,6%	NA
Girón	11	0	45,5%	NA	100,0%	NA
San Gil	5	0	40,0%	NA	80,0%	NA
Lebrija	4	0	25,0%	NA	100,0%	NA
Cimitarra	3	0	33,3%	NA	100,0%	NA
Sabana de Torres	3	0	66,7%	NA	100,0%	NA
Puerto Wilches	2	0	50,0%	NA	50,0%	NA
Rionegro	2	0	100,0%	NA	100,0%	NA
Confines	1	0	0,0%	NA	0,0%	NA

Curití	1	0	100,0%	NA	0,0%	NA
El Playón	1	0	0,0%	NA	100,0%	NA
Páramo	1	0	0,0%	NA	100,0%	NA
Vélez	1	0	100,0%	NA	100,0%	NA
SANTANDER	268	6	50,7%	66,7%	94,8%	100,0%

Fuente: SIVIGILA. Secretaría de Salud de Santander, 2023

Para el indicador de hospitalización el 94,8% de los casos con signos de alarma y el 100,0% de los casos de dengue grave se han hospitalizados. Se hace énfasis en la importancia del cumplimiento de la guía clínica en municipios como que presentan porcentajes de hospitalización y confirmación bajos.

2.3.1.2 Mortalidad por Dengue

A semana epidemiológica 8 se han notificado tres (3) casos de mortalidad por Dengue procedentes de los municipios de Lebrija, Barrancabermeja y Chipatá pendientes de unidad de análisis notificados a SE 3, 6 y 8 respectivamente.

2.3.1.3 Chikungunya

Hasta la semana epidemiológica 8 se notificaron al SIVIGILA 2 caso de Chikungunya, uno confirmado por clínica de procedencia Floridablanca y uno pendiente de ajuste de Girón. En

comparación con el año anterior a corte de la misma semana no se registraron casos, por lo que se presenta un incremento en la notificación.



BOLETÍN EPIDEMIOLÓGICO SEMANAL

CÓDIGO	MI-GS-RG-537
VERSIÓN	1
FECHA DE APROBACIÓN	04/11/2021
PÁGINA	30 de 75

Tipo SS	Subsidiado	25	86,2%
	Contributivo	4	13,8%
Total		29	

Fuente: SIVIGILA. Secretaría de Salud de Santander, 2023

El municipio con mayor aporte en el número de casos para este evento fue El Playón con el 27,6% de los casos, seguido de Santa Helena del Opón con el 24,1% de los casos. El municipio de Santa Helena del Opón registra la mayor incidencia con 271,7 casos por cada 100 000 habitantes. El departamento de Santander registra una incidencia de **8,1 casos por 100 000 habitantes en población a riesgo**.

Albania	1	3,4%	27,2	0	0,0
Carcasí	1	3,4%	27,6	0	0,0
Cimitarra	1	3,4%	5,3	1	0,3
Girón	1	3,4%	5,2	0	0,0
Landázuri	1	3,4%	14,0	0	0,0
San Benito	1	3,4%	37,7	0	0,0
Simacota	1	3,4%	12,7	0	0,0
SANTANDER	29	100,0%	8,1	6	0,9

Fuente: SIVIGILA. Secretaría de Salud de Santander, 2023

Leishmaniasis Cutánea por municipio de Procedencia. Santander, S.E. 1 - 8, 2023

Municipio	Casos	%	Incidencia en población a riesgo *100.000 hab	Casos Menor 10 años	Incidencia en población a riesgo en menor de 10 años *10.000 hab
El Playón	8	27,6%	121,9	1	0,7
Santa Helena del Opón	7	24,1%	271,7	3	8,6
Rionegro	3	10,3%	14,8	0	0,0
Barrancabermeja	2	6,9%	7,5	1	0,0
San Vicente de Chucurí	2	6,9%	9,7	0	0,0

La incidencia en población a riesgo en menores de 10 años se registra mayor en el municipio de Santa Helena del Opón con 8,6 menores por cada 10 000 habitantes en la población a riesgo.

Los grupos de edad con mayor aporte en el número de casos para este evento fue el grupo de Adultez aportando el 41% de los casos. Se registran 3 casos en menor de cinco años del municipio de Santa Helena del Opón, El Playón y Cimitarra que representa el 10% de los casos.

Leishmaniasis Cutánea por grupo de edad. Santander, S.E. 1 -8, 2023



República de Colombia

Gobernación de Santander

BOLETÍN EPIDEMIOLÓGICO SEMANAL

CÓDIGO	MI-GS-RG-537
VERSIÓN	1
FECHA DE APROBACIÓN	04/11/2021
PÁGINA	33 de 75

Hasta la semana epidemiológica 8 se notificaron al SIVIGILA **4** casos de Chagas crónicos (50%) y **4** casos de Chagas Agudo (50%), en el 2022 a corte de la misma semana epidemiológica habían ingresado 9 casos para este evento al sistema de vigilancia, por lo que se presenta un decremento del 11% en la notificación. La distribución de los casos se registra en principalmente en el municipio de Ocamonte (25,0%).

Chagas por municipio de procedencia. Santander, S.E. 1 – 8, 2023

Municipio	Casos	Probable	Conf. Lab.	Conf. Nexa	%
Ocamonte	2	1	1	0	25,0%
Barrancabermeja	1	1	0	0	12,5%
Bucaramanga	1	0	1	0	12,5%
Cimitarra	1	0	1	0	12,5%
Guavatá	1	0	1	0	12,5%
la paz	1	1	0	0	12,5%
Simacota	1	1	0	0	12,5%
SANTANDER	8	4	4	0	100,0%

Fuente: SIVIGILA. Secretaría de Salud de Santander, 2023

Se notificaron cuatro casos de Chagas congénito con procedencia Simacota, Ocamonte, Barrancabermeja, y La Paz.

Clasificación de los casos de Chagas. Santander, S.E. 1 - 8, 2023

	Clasificación de los casos	Casos	%
Crónicos	Probables Congénitos	4	50%
	Gestantes	1	13%
	Mujeres en Edad Fértil	1	13%
	Otros crónicos	2	25%
	Total	8	100%

Fuente: SIVIGILA. Secretaría de Salud de Santander, 2023

Según las características sociodemográficas el 62,5% de los casos se presentaron en el sexo femenino, el 62,5% ocurrieron en área cabecera municipal y el 100,0% registraron régimen de seguridad social subsidiado.

Características sociodemográficas de Chagas. Santander, S.E. 1 - 8, 2023

Variables		Casos	%
Sexo	Femenino	5	62,5%
	Masculino	3	37,5%
Área	Cabecera m/pal	5	62,5%
	Rural Disperso	3	37,5%
Condición Final	Vivo	8	100,0%

En Santander se diagnosticaron 4,91 casos de infección por VIH/sida x 100.000 habitantes A semana epidemiológica 08 de 2023, se han notificado al SIVIGILA 115 casos, los cuales corresponden a VIH.

De los casos notificados se reporta cuatro (04) casos de coinfección VIH/TB de los cuales (01) caso de mortalidad en menor de 49 años.

En la semana 08 - 2023, se notificaron trece (13) casos de VIH/SIDA de los cuales NO se registran casos en Gestantes.

A Semana 08 - 2022 se noticiaron 119 casos, lo que evidencia un incremento respecto a la vigencia 2023.

En lo corrido del año, se tiene que los municipios de Bucaramanga, Barrancabermeja, Floridablanca notificaron el 70,4 % de los casos de VIH/Sida.

Casos notificados de VIH/Sida y muerte por Sida según entidad territorial de procedencia, Santander, semanas epidemiológicas 01 – 08 - 2023.

Municipio	Casos	VIH	SIDA	MUERTOS	Incidencia
Bucaramanga	50	45	4	1	8,02
Barrancabermeja	16	16	0	0	7,40
Floridablanca	15	15	0	0	4,75
Giron	11	8	2	1	6,24
Piedecuesta	7	7	0	0	3,73
San Gil	5	5	0	0	8,16
Lebrija	2	2	0	0	4,41
Puerto Parra	2	2	0	0	24,31
Socorro	2	2	0	0	5,80
Malaga	1	1	0	0	4,50
Otros municipios	4	4	0	0	0,62
Santander	115	107	6	2	4,91

Fuente: SIVIGILA. Secretaria de Salud Santander, 2023.

Comportamiento demográfico y social de los casos de VIH/SIDA, Santander, semanas epidemiológicas 08, 2023.

Variables		Nº casos	%
Sexo	Masculino	96	83,48%
	Femenino	19	16,52%
Área	Cabecera m/pal	107	93,04%
	Rural Disperso	5	4,35%
	Centro Poblado	3	2,61%
Condición Final	Vivo	112	97,39%
	Muerto	3	2,61%
	No sabe	0	0,00%
Tipo SS	Contributivo	55	47,83%
	Subsidiado	44	38,26%
	No asegurado	11	9,57%
	Excepción	5	4,35%
Rango de edad	15-19	4	3,48%
	20-29	52	45,22%
	30-39	34	29,57%
	40-49	11	9,57%
	50-59	10	8,70%
	60-69	3	2,61%
	70 y mas	1	0,87%
Total		115	

Fuente: SIVIGILA. Secretaria de Salud Santander, 2023

70 y mas	16	17,58%
Total	91	

Fuente, SIVIGILA, Secretaría de Salud de Santander, 2023

La Proporción de EAPB con casos notificados SIN ajuste al inicio de tratamiento de cáncer de mama o cuello uterino es de 74%.

Al 74% restante del indicador de Oportunidad para implantar el tratamiento de cáncer de mama y cuello uterino no se puede determinar debido a que no hay información en la fecha de inicio del tratamiento.

Indicadores de oportunidad de los casos de Cáncer de mama y cuello uterino, Santander, semanas epidemiológicas 01- 08, 2023

Indicadores de oportunidad	Casos	Resultado Indicador	Cumplimiento de oportunidad
Oportunidad de toma y resultado de biopsia para cáncer de mama y cuello uterino	32	35% Alta	Oportunidad alta: 1 – 7 días
	44	48% Media	Oportunidad media: 8 – 15 días
	15	16% Baja	Oportunidad baja: Mayor de 15 días
Oportunidad para implantar el tratamiento de cáncer de mama y cuello uterino	10	11% Alta	Oportunidad alta: 1 – 30 días
	3	3% Media	Oportunidad media: 31 – 45 días
	11	12% Baja	Oportunidad baja: Mayor de 45 días

Fuente, SIVIGILA, Secretaría de Salud de Santander, 2023

2.7.3 Intento de Suicidio

A semana epidemiológica 08 de 2023, se han notificado al SIVIGILA 217 intentos de suicidio; a la misma semana epidemiológica se notificaron 214 casos para el año 2022, lo que evidencia un incremento del 1% en el evento. Los Municipios que más aportan casos son los del área metropolitana. La tasa de incidencia para Santander es de 9,27 casos por cada 100.000 habitantes. En la siguiente tabla se evidencian los Municipios con mayor incidencia de intento de suicidio en el Departamento de Santander.

Casos notificados vs incidencia de Intento de Suicidio por entidad territorial de procedencia, Santander, S.E 08_2023

MUNICIPIO	Casos	%	Población	Incidencia
Palmar	1	0,46%	1.444	69,25
Cepita	1	0,46%	2.078	48,12
Palmas Socorro	1	0,46%	2.694	37,12
Galán	1	0,46%	2.966	33,72
Contratación	1	0,46%	3.795	26,35
Guavata	1	0,46%	4.300	23,26
Guadalupe	1	0,46%	4.584	21,82
Los Santos	3	1,38%	15.175	19,77
Málaga	4	1,84%	22.237	17,99
Capitanejo	1	0,46%	5.622	17,79
San Vicente de Chucuri	6	2,76%	34.468	17,41

Malaga	10	1,01%	22.237	44,97
Vetas	1	0,10%	2.224	44,96
Giron	75	7,58%	176.418	42,51
Los Santos	6	0,61%	15.175	39,54
Coromoro	2	0,20%	5.155	38,80
Matanza	2	0,20%	5.166	38,71
Velez	10	1,01%	25.876	38,65
Piedecuesta	69	6,97%	187.763	36,75
Curiti	5	0,51%	13.632	36,68
Capitanejo	2	0,20%	5.622	35,57
Oiba	4	0,40%	11.466	34,89
El Playon	5	0,51%	14.404	34,71
Floridablanca	109	11,01%	315.981	34,50
San Gil	21	2,12%	61.237	34,29
Chima	1	0,10%	2.941	34,00
Guaca	2	0,20%	6.063	32,99
Jesus Maria	1	0,10%	3.426	29,19
Santa Helena del Opon	1	0,10%	3.500	28,57
Enciso	1	0,10%	3.535	28,29
Landazuri	3	0,30%	10.864	27,61
Onzaga	1	0,10%	4.188	23,88
Carcasi	1	0,10%	4.370	22,88

Albania	1	0,10%	4.450	22,47
Guadalupe	1	0,10%	4.584	21,82
Paramo	1	0,10%	4.997	20,01
Chipata	1	0,10%	5.226	19,14
Simacota	2	0,20%	10.492	19,06
Barichara	2	0,20%	11.097	18,02
El Carmen de Chucuri	4	0,40%	22.389	17,87
Bolivar	2	0,20%	11.266	17,75
El Peñon	1	0,10%	5.650	17,70
Florian	1	0,10%	5.735	17,44
Ocamonte	1	0,10%	5.961	16,78
Charala	2	0,20%	12.592	15,88
Cerrito	1	0,10%	7.114	14,06
Puente Nacional	2	0,20%	15.231	13,13
Villanueva	1	0,10%	8.190	12,21
Aratoca	1	0,10%	8.708	11,48
Puerto Wilches	4	0,40%	35.097	11,40
Rionegro	3	0,30%	27.767	10,80
San Vicente de Chucuri	3	0,30%	34.468	8,70
Socorro	3	0,30%	34.511	8,69
SANTANDER	990	100%	2.340.657	42,30

Fuente, SIVIGILA, Secretaría de Salud de Santander, 2023

Comportamiento demográfico y social de los casos de lesiones por pólvora, Santander, semanas epidemiológicas 01-08 2023			
Variables		Nº casos	%
Sexo	Masculino	28	93,33%
	Femenino	2	6,67%
Área	Cabecera m/pal	21	70,00%
	Rural Disperso	7	23,33%
	Centro Poblado	2	6,67%
Condición Final	Vivo	30	100,00%
Tipo SS	Subsidiado	15	50,00%
	Contributivo	11	36,67%
	No asegurado	3	10,00%
	Especial	1	3,33%
Rango de edad	1-4	1	3,33%
	5-9	1	3,33%
	10-14	3	10,00%
	15-19	2	6,67%
	20-29	9	30,00%
	30-39	8	26,67%
	40-49	2	6,67%
	50-59	2	6,67%
	60-69	1	3,33%
	70 y mas	1	3,33%
Total		30	

Fuente, SIVIGILA, Secretaría de Salud de Santander, 2023

2.7.7 Enfermedades Huérfanas

A Semana Epidemiológica 08 de 2023 se han notificado 50 casos de enfermedades Huérfanas.

Para Santander la Población Femenina aporta el 58% (29 casos) y la Población Masculina con el 42% (21 casos)

El cumplimiento en la oportunidad en la notificación de casos nuevos de enfermedades huérfanas es del 52% de los casos reportados, (Cumplimiento de oportunidad: ≤ 8 días).

La tasa de Incidencia de enfermedades huérfanas es de 1,3 casos por cada 100.000 habitantes

Casos notificados de enfermedades huérfanas, Santander, S.E. 08_ 2023

Municipios	Años Anteriores	Casos 2023	Total general notificado 2023	%	Incidencia
SUAITA	0	1	1	2	9,6
SIMACOTA	0	1	1	2	9,5
LANDAZURI	0	1	1	2	9,2
MOGOTES	0	1	1	2	9,2
SAN VICENTE DE CHUCURI	0	2	2	4	5,8
SABANA DE TORRES	0	2	2	4	5,6
EL CARMEN DE CHUCURI	0	1	1	2	4,5
VELEZ	0	1	1	2	3,9
BARBOSA	1	1	2	4	3,0
SOCORRO	1	1	2	4	2,9

