



Secretaría
de Agricultura



GOBIERNO DE SANTANDER
Didier Tavera Amado
Gobernador



Rendición
de cuentas
➤➤➤➤➤➤➤➤

**¡vamos
adelante!**

ASISTENCIA TÉCNICA INTEGRAL ADR

2016
AL
2018

< CACAO < CAÑA PANELERA < CÍTRICOS < GANADERÍA

35 MUNICIPIOS BENEFICIADOS

3.500 BENEFICIARIOS

Lebrija, **Landázuri**, El Peñón, **Cerrito**, Guadalupe, **Palmas del Socorro**, Puente Nacional, Valle de San José, **Confinés**, San Andrés, **Málaga**, Barichara, **Cimitarra**, Chima, **Coromoro**, Ocamonte, **Mogotes**, Gámbita, **Curití**, Charalá, San Joaquín, Enciso, **Capitanejo**, San José de Miranda, **Macaravita**, Vélez, **Onzaga**, Albania, **Palmar**, Oiba, **Guapotá**, Bolívar, **Rio negro**, Carmen de Chucurí, **Cabrera**

VALOR TOTAL → \$ 1.540.000.000

Recursos gestionados ante la Agencia de Desarrollo Rural

**EJECUTADO
100%**

**¡vamos
adelante!**



Didier Tavera Amado
Gobernador



**Secretaría
de Agricultura y
Desarrollo Rural**

INVERSIÓN TOTAL

SECRETARÍA DE AGRICULTURA Y DESARROLLO RURAL

VALOR TOTAL PROYECTOS 2016 AL 2018	INVERSIÓN DEPARTAMENTO 2016 AL 2018	RECURSOS GESTIONADOS 2016 AL 2018
\$106.441.760.770	\$52.674.060.388	\$53.767.700.382
VALOR TOTAL PROYECTOS 2018	INVERSIÓN DEPARTAMENTO 2018	RECURSOS GESTIONADOS 2018
\$17.323.411.212	\$6.181.745.805	\$11.141.665.407
PROYECCIÓN A DICIEMBRE 2018		
VALOR TOTAL PROYECTOS PROYECCIÓN 2018	INVERSIÓN DEPARTAMENTO PROYECCIÓN 2018	RECURSOS GESTIONADOS PROYECCIÓN 2018
\$ 5.714.451.397	\$ 5.140.113.579	\$ 574.337.818

**¡vamos
adelante!**



Didier Tavera Amado
Gobernador



**Secretaría
de Agricultura y
Desarrollo Rural**

1

FORTALECIMIENTO PRODUCTIVO Y AGROPECUARIO

¡Mejoramos la calidad de vida de los productores en Santander!

VALOR TOTAL PROYECTOS
2016 AL 2018

\$30.418.507.859

INVERSIÓN DEPARTAMENTO
2016 AL 2018

\$8.352.524.519

RECURSOS GESTIONADOS
2016 AL 2018

\$22.065.983.340

VALOR TOTAL PROYECTOS
2018

\$1.610.130.157

INVERSIÓN DEPARTAMENTO
2018

\$1.085.000.000

RECURSOS GESTIONADOS
2018

\$525.130.157

PROYECCIÓN A DICIEMBRE 2018

VALOR TOTAL PROYECTOS
PROYECCIÓN 2018

\$1.704.700.000

INVERSIÓN DEPARTAMENTO
PROYECCIÓN 2018

\$1.162.200.000

RECURSOS GESTIONADOS
PROYECCIÓN 2018

\$542.500.000

¡MEJORAMOS LA CALIDAD DE VIDA DE LAS FAMILIAS TABACALERAS!

2016
AL
2018

4 PROYECTOS EJECUTADOS

JAGÜEYES > AGROTÓXICOS > MEJORAMIENTO DE VIVIENDA RURAL > TANQUES

17 MUNICIPIOS BENEFICIADOS

Cabrera, Barichara, Villanueva, San Gil, Curití, Jordán, Aratoca, Capitanejo, Málaga, Enciso, San Miguel, Macaravita, San José de Miranda, Molagavita, Los Santos, Piedecuesta y Girón

6.175 FAMILIAS IMPACTADAS

VALOR TOTAL → \$ 1.760.904.734

INVERTIMOS → \$ 1.435.614.734

PROYECCIÓN 2018

GARANTIZAMOS EN 16 MUNICIPIOS (Guanentá (San Gil, Curití, Villanueva, Barichara y Jordán), Soto (Girón, Los Santos, Piedecuesta y Cepita) y García Rovira (Enciso, Capitanejo, San José de Miranda, San Miguel, Macaravita, Málaga y Molagavita) BENEFICIANDO A 307 FAMILIAS TABACALERAS APROXIMADAMENTE MEDIANTE LA INSTALACIÓN DE 307 TANQUES DE ALMACENAMIENTO AGUAS LLUVIAS

VALOR TOTAL: \$1.360.000.000

VALOR DEPARTAMENTO: \$952.000.000

EJECUTADO
98%



Tavera Amado
Gobernador

Secretaría
de Agricultura y
Desarrollo Rural

BENEFICIADEROS ECOLÓGICOS DE CAFÉ Y USO EFICIENTE DEL AGUA

CAFETEROS MEJORAN SUS CONOCIMIENTOS EN BUENAS PRÁCTICAS DE BENEFICIO Y CALIDAD CON LO CUAL MEJORAN SU DESEMPEÑO AMBIENTAL Y CALIDAD DEL CULTIVO DE CAFÉ

DESARROLLAMOS UNA CAMPAÑA SOBRE EL USO EFICIENTE Y AHORRO DEL AGUA MEDIANTE LA IMPLEMENTACIÓN DEL BENEFICIO ECOLÓGICO SIN VERTIMIENTOS EN EL CULTIVO DEL CAFÉ.

310 FAMILIAS CAFETERAS CON APROXIMADAMENTE
1.550 PERSONAS IMPACTADAS EN **20 MUNICIPIOS** DE
SANTANDER

LOGROS

Albania, **Puente Nacional**, Guavatá, Confines, Oiba, **Guadalupe**, Socorro, **Palmas del Socorro**, Páramo, **Charalá**, Encino, **Coromoro**, Mogotes, **San Gil**, Matanza, **Ocamonte**, San Andrés, **Enciso**, Galán, **San Vicente de Chucurí**

310 Acuerdos con caficultores de producción cafetera sostenible
310 fincas con beneficiaderos demostrativos de uso eficiente del agua y reúso de aguas mieles
390 hectáreas de café produciendo 7.020 cargas de café o 877.500 kilos de café pergamino seco

EJECUTADO
10%

VALOR TOTAL → \$ 1.610.130.157

INVERTIMOS → \$ 1.085.000.000

**¡vamos
adelante!**



Didier Tavera Amado
Gobernador



Secretaría
de Agricultura y
Desarrollo Rural

APOYO A VÍCTIMAS DEL CONFLICTO ARMADO



PROMOVEMOS SEGURIDAD ALIMENTARIA Y MEJORAMOS
SU CALIDAD DE VIDA Y CONDICIONES ECONÓMICAS

EJECUTADO
80%

VALOR TOTAL → \$ 110.000.000

INVERTIMOS → \$ 60.000.000

¡vamos
adelante!



Didier Tavera Amado
Gobernador



Secretaría
de Agricultura y
Desarrollo Rural

MEJORAMIENTO GENÉTICO

Repoblamiento Bovino

2016
AL
2018

SOTO <7 MUNICIPIOS>

California, Charta, Lebrija, Matanza, Santa Bárbara, Suratá, Tona

GUANENTINA <7 MUNICIPIOS>

Cabrera, Coromoro, Charalá, Encino, Ocamonte, Onzaga, Valle de San José.

COMUNERA <9 MUNICIPIOS>

Socorro, Confines, Guacamayo, Guadalupe, Guapotá, Oiba, Palmas del Socorro, Santa Helena del Opón, Suaíta

VÉLEZ <9 MUNICIPIOS>

Vélez, Albania, Bolívar, Güepsa, La Paz, Landázuri, Puente Nacional, Puerto Parra y Sucre

YARIGUÍES <6 MUNICIPIOS>

Betulia, El Carmen de Chucurí, Puerto Wilches, Sabana de Torres, San Vicente de Chucurí y Zapatoca

GARCÍA ROVÍRA <8 MUNICIPIOS>

Málaga, Capitanejo, Carcasí, Cepitá, Guaca, Macaravita, Molagavita, San Andrés,

46 MUNICIPIOS

EJECUTADO
100%

500 FAMILIAS DE PEQUEÑOS Y
MEDIANOS GANADEROS

ENTREGAMOS 1.000 ANIMALES

VALOR TOTAL → \$ 2.571.545.814

INVERTIMOS → \$ 2.371.545.814

¡vamos
adelante!



Didier Tavera Amado
Gobernador



Secretaría
de Agricultura y
Desarrollo Rural

BIENESTAR ANIMAL

JORNADAS DE
ESTERILIZACIÓN ANIMAL EN
CANINOS Y FELINOS

198

CANINOS

131

FELINOS

EXPEDICIÓN
SANTANDER

Bucaramanga
<Comunas 1 – 6;
10,14,15,17>
Santa Bárbara
Cimitarra

ESTERILIZACIÓN DE 150
CANINOS Y FELINOS EN
ESTADO DE ABANDONO

VALORACIÓN MÉDICO
VETERINARIA 50
EQUINOS

Promovemos el bienestar animal
disminuyendo la sobrepoblación de
caninos y felinos en estado de abandono

EJECUTADO
100%

VALOR TOTAL → \$ 32.629.971

INVERTIMOS → \$ 20.629.971

¡vamos
adelante!



Didier Tavera Amado
Gobernador



Secretaría
de Agricultura y
Desarrollo Rural

FORTALECIMIENTO PRODUCTIVO PROYECCIÓN 2018

GARANTIZAMOS RECURSOS PARA LA IMPLEMENTACIÓN DE
HUERTAS CASERAS ASOCIATIVAS Y SOSTENIBLES POR UN VALOR DE
VALOR TOTAL: \$214.500.000

INVERSIÓN DEPARTAMENTAL: \$80.000.000

13 MUNICIPIOS PROVINCIA DE VÉLEZ (Aguada, Barbosa, Bolívar, El
Peñón, Florián, Guavatá, Güepsa, Landázuri, La Belleza, La Paz, Suaíta,
Sucre y Vélez)

600 FAMILIAS RURALES BENEFICIADAS

GARANTIZAMOS RECURSOS PARA LA IMPLEMENTACIÓN DE
100 UNIDADES PRODUCTIVAS AVÍCOLAS DE GALLINAS
PONEDORAS EN EL MUNICIPIO DE RIONEGRO

VALOR TOTAL: \$130.200.000

INVERSIÓN DEPARTAMENTAL: \$130.200.000

BENEFICIANDO A 100 MUJERES CABEZA DE HOGAR

**¡vamos
adelante!**



Didier Tavera Amado
Gobernador



**Secretaría
de Agricultura y
Desarrollo Rural**

2

PROMOCIÓN PRODUCTIVA

¡Promocionamos los productos de nuestra región!

VALOR TOTAL PROYECTOS 2016 AL 2018
\$1.168.128.550

INVERSIÓN DEPARTAMENTO 2016 AL 2018
\$ 1.168.128.550

RECURSOS GESTIONADOS 2016 AL 2018
\$0

VALOR TOTAL PROYECTOS 2018
\$317.750.000

INVERSIÓN DEPARTAMENTO 2018
\$317.750.000

RECURSOS GESTIONADOS 2018
\$0

PROYECCIÓN A DICIEMBRE 2018

VALOR TOTAL PROYECTOS PROYECCIÓN 2018
\$ 0

INVERSIÓN DEPARTAMENTO PROYECCIÓN 2018
\$ 0

RECURSOS GESTIONADOS PROYECCIÓN 2018
\$ 0

EVENTOS AGROPECUARIOS

8 EVENTOS AGROPECUARIOS REGIONALES Y NACIONALES

< Promoción de productos agropecuarios >

3 AGROFERIAS <2 Congresos de frutas y hortalizas> * CELEBRACIÓN DÍA DEL CAMPESINO * AGROEXPO * AGRÓPOLIS * EXPOMALOCAS * SIMPOSIO DE ACTUALIZACIÓN GANADERA Y COMERCIAL DEL ORIENTE COLOMBIANO

5.214 productores beneficiados y con la participación de 70.000 asistentes en AGRÓPOLIS

2.000 productores de frutas y hortalizas & 100 Caprinocultores * Más de 200 expositores en AGROFERIA 2018 * 14 productores de Santander como expositores en AGROEXPO * 2.650 campesinos beneficiados con kits de herramientas e insumos * 250 pequeños, medianos y grandes ganaderos

19 SECTORES PRODUCTIVOS IMPACTADOS

Gulúpa, Durazno, Cebolla, Nopal, Sacha Inchi, Ganadería, Ovinos, Caprinos, panela, cacao, bocadillo veleño, hormigas culonas, tabaco, dulces artesanales, café, artesanías en fique y madera, lana de oveja, chino santandereano

EJECUTADO
100%

VALOR TOTAL → \$ 1.168.128.550

INVERTIMOS → \$ 1.168.128.550

¡vamos
adelante!



Didier Tavera Amado
Gobernador



Secretaría
de Agricultura y
Desarrollo Rural

EVENTOS AGROPECUARIOS 2018

2018

2 EVENTOS AGROPECUARIOS

- AGROFERIA <Congresos de frutas y hortalizas>
- AGRÓPOLIS

Aproximadamente 200 BENEFICIADOS y 70.000 asistentes en AGRÓPOLIS

Más de 200 expositores en la AGROFERIA y aproximadamente 70.000 asistentes en AGRÓPOLIS

8 SECTORES PRODUCTIVOS IMPACTADOS

Gulúpa, Durazno, Cebolla, Nopal, Sacha Inchi, Ganadería, Ovinos, Caprinos

VALOR TOTAL → \$ 317.750.000

INVERTIMOS → \$ 317.750.000

EJECUTADO
100%

¡vamos
adelante!



Didier Tavera Amado
Gobernador



Secretaría
de Agricultura y
Desarrollo Rural

3

ECOSISTEMAS ESTRATÉGICOS

¡Preservamos y conservamos nuestros ecosistemas!

VALOR TOTAL PROYECTOS
2016 AL 2018

\$14.797.932.120

INVERSIÓN DEPARTAMENTO
2016 AL 2018

\$ 11.439.947.045

RECURSOS GESTIONADOS
2016 AL 2018

\$ 3.357.985.075

VALOR TOTAL PROYECTOS
2018

\$3.272.686.837

INVERSIÓN DEPARTAMENTO
2018

\$2.981.886.837

RECURSOS GESTIONADOS
2018

\$ 290.800.000

PROYECCIÓN A DICIEMBRE 2018

VALOR TOTAL PROYECTOS
PROYECCIÓN 2018

\$4.009.751.397

INVERSIÓN DEPARTAMENTO
PROYECCIÓN 2018

\$3.977.913.579

RECURSOS GESTIONADOS
PROYECCIÓN 2018

\$31.837.818

COMPLEJOS CENAGOSOS

11 Ciénagas

4.481.400

Alevinos <Bocachico Blanquillo Dorada>

45 Hectáreas
recuperadas

331.517 metros de limpieza

7 MUNICIPIOS BENEFICIADOS

> CIMITARRA > PUERTO PARRA > SIMACOTA > BARRANCABERMEJA >
PUERTO WILCHES > SABANA DE TORRES > RIONEGRO >

19.235 POBLACIÓN IMPACTADA

VALOR TOTAL → \$ 1.154.436.015

INVERTIMOS → \$ 999.500.940

EJECUTADO
100%

¡vamos
adelante!



Didier Tavera Amado
Gobernador



Secretaría
de Agricultura y
Desarrollo Rural

CAÑO PERUÉTANO



RECUPERACIÓN, RESTAURACIÓN Y ORDENAMIENTO DEL SISTEMA DE HUMEDALES DE CAÑO PERUÉTANO

VALOR TOTAL → \$ 819.278.356

INVERTIMOS → \$ 789.278.356

EJECUTADO
100%

**¡vamos
adelante!**



Didier Tavera Amado
Gobernador



**Secretaría
de Agricultura y
Desarrollo Rural**

ADQUISICIÓN DE PREDIOS DE IMPORTANCIA HÍDRICA

2016
AL
2018

GIRÓN

LEBRIJA

3

PREDIOS COMPRADOS

Hacienda El Pantano
Hacienda Oropel
Hacienda Villa teresa

EJECUTADO
90%

63.371 POBLACIÓN IMPACTADA

VALOR TOTAL → \$ 6.256.721.875

INVERTIMOS → \$ 3.756.721.875

PROYECCIÓN A DICIEMBRE 2018

GARANTIZAMOS LOS RECURSOS PARA LA COMPRA DE
PREDIOS EN LOS MUNICIPIOS DE GALÁN Y MOGOTES
PARA LA PROTECCIÓN DEL RECURSO HÍDRICO,
BENEFICIANDO A 13.003 POBLACIÓN DE LOS
MUNICIPIOS DE MOGOTES Y GALÁN
VALOR TOTAL: \$4.009.751.397
VALOR DEPARTAMENTO: \$3.977.913.579

EDUCACIÓN AMBIENTAL

Huella Ecológica

2016
AL
2018

1 Estrategia socioambiental

4 Campañas de Educación Ambiental

2 PROYECTOS DE EDUCACIÓN AMBIENTAL

8 MUNICIPIOS IMPACTADOS

> BARRANCABERMEJA > SAN VICENTE DE CHUCURÍ > SOCORRO > MÁLAGA > CIMITARRA > MATANZA
> OIBA > PUERTO WILCHES >

649.104 POBLACIÓN IMPACTADA

EJECUTADO
100%

Acumulado
VALOR TOTAL → \$ 6.567.495.874

INVERTIMOS → \$ 5.894.445.874

¡vamos
adelante!



Didier Tavera Amado
Gobernador



Secretaría
de Agricultura y
Desarrollo Rural

EDUCACIÓN AMBIENTAL

Huella Ecológica FASE II - 2018

2018

1 Estrategia socioambiental

2 Campañas de Educación Ambiental

1 PROYECTO DE EDUCACIÓN AMBIENTAL

4 MUNICIPIOS IMPACTADOS

> CIMITARRA > MATANZA > OIBA > PUERTO WILCHES >

372.711 POBLACIÓN IMPACTADA

Año 2018

VALOR TOTAL → \$ 3.272.686.837

INVERTIMOS → \$ 2.981.886.837

EJECUTADO
70%

¡vamos
adelante!



Didier Tavera Amado
Gobernador



Secretaría
de Agricultura y
Desarrollo Rural

4

LUCHA CONTRA LA DEFORESTACIÓN

VALOR TOTAL PROYECTOS
2016 AL 2018

\$17.254.799.262

INVERSIÓN DEPARTAMENTO
2016 AL 2018

\$ 6.733.814.258

RECURSOS GESTIONADOS
2016 AL 2018

\$ 10.520.985.004

VALOR TOTAL PROYECTOS
2018

\$12.122.844.218

INVERSIÓN DEPARTAMENTO
2018

\$1.797.108.968

RECURSOS GESTIONADOS
2018

\$ 10.325.735.250

PROYECCIÓN A DICIEMBRE 2018

VALOR TOTAL PROYECTOS
PROYECCIÓN 2018

\$ 0

INVERSIÓN DEPARTAMENTO
PROYECCIÓN 2018

\$ 0

RECURSOS GESTIONADOS
PROYECCIÓN 2018

\$ 0

IMPLEMENTACIÓN DE SISTEMAS AGROFORESTALES DE CULTIVOS DE CAFÉ

2018

¡Renovamos 1.350 hectáreas de café bajo sistemas agroforestales sostenibles en Santander!

Beneficiaremos a 2.250 familias de pequeños caficultores santandereanos, integradas por 11.250 personas que habitan en 50 municipios seleccionados para el proyecto

Año 2018

VALOR TOTAL → \$ 11.222.013.250

INVERTIMOS → \$ 901.278.000

**EJECUTADO
10%**

**¡vamos
adelante!**



Didier Tavera Amado
Gobernador



**Secretaría
de Agricultura y
Desarrollo Rural**

REFORESTACIONES

6 PROYECTOS EN REFORESTACIONES

7 MUNICIPIOS BENEFICIADOS

CURITÍ > SUAITA > ONZAGA > CHARALÁ > LA BELLEZA > CHIPATÁ >
PUERTO WILCHES

89.472 PERSONAS IMPACTADAS

Hemos sembrado
309.969 Árboles
en 279 hectáreas

VALOR TOTAL → \$ 2.909.098.775

INVERTIMOS → \$ 2.833.599.021

EJECUTADO
70%

¡vamos
adelante!



Didier Tavera Amado
Gobernador



Secretaría
de Agricultura y
Desarrollo Rural

AISLAMIENTOS 2016 | 2017 | 2018

2016
AL
2018

135.208 Metros
lineales demarcados y
aislados

5 PROYECTOS EN AISLAMIENTOS

14 MUNICIPIOS BENEFICIADOS

OCAMONTE > CABRERA > SANTA HELENA DEL OPÓN > LA PAZ > LANDÁZURI >
VALLE DE SAN JOSÉ > GALÁN > GUADALUPE > EL CARMEN DE CHUCURÍ >
MACARAVITA > SUAITA > MOLAGAVITA > VETAS > TONA (PÁRAMO DE
SANTURBÁN)

10.055 PERSONAS IMPACTADAS

VALOR TOTAL → \$ 2.797.487.237

INVERTIMOS → \$ 2.721.737.237

¡vamos
adelante!



Didier Tavera Amado
Gobernador



Secretaría
de Agricultura y
Desarrollo Rural

AISLAMIENTOS 2018

2018

1 PROYECTO DE AISLAMIENTO MUNICIPIO IMPACTADO

35.665 Metros lineales
demarcados y aislados

VETAS

1.864 PERSONAS IMPACTADAS

Año 2018

VALOR TOTAL → \$ 900.830.968

INVERTIMOS → \$ 895.830.968

EN EJECUCIÓN
10%

¡vamos
adelante!



Didier Tavera Amado
Gobernador



Secretaría
de Agricultura y
Desarrollo Rural

SUSTITUCIÓN DEL TUTORADO DEL CULTIVO DE MORA

2016
AL
2018

5.600 POSTES EN POLIPROPILENO

PIEDECUESTA

50 PRODUCTORES DE MORA DE CASTILLA

VALOR TOTAL → \$ 326.200.000

INVERTIMOS → \$ 277.200.000

EJECUTADO
100%

¡vamos
adelante!



Didier Tavera Amado
Gobernador



Secretaría
de Agricultura y
Desarrollo Rural

5

INVESTIGACIÓN A LA PRODUCTIVIDAD

Investigación para el Desarrollo rural sostenible

Recursos fondo ciencia y tecnología

VALOR TOTAL PROYECTOS
2016 AL 2018

\$42.802.392.979

INVERSIÓN DEPARTAMENTO
2016 AL 2018

\$ 24.979.646.016

RECURSOS GESTIONADOS
2016 AL 2018

\$ 17.822.746.963

VALOR TOTAL PROYECTOS
2018

\$0

INVERSIÓN DEPARTAMENTO
2018

\$0

RECURSOS GESTIONADOS
2018

\$ 0

PROYECCIÓN A DICIEMBRE 2018

VALOR TOTAL PROYECTOS
PROYECCIÓN 2018

\$ 0

INVERSIÓN DEPARTAMENTO
PROYECCIÓN 2018

\$ 0

RECURSOS GESTIONADOS
PROYECCIÓN 2018

\$ 0

SANTANDER BIO

¿QUE ES?

INVESTIGACIÓN DE LA BIODIVERSIDAD Y LOS
SERVICIOS ECOSISTÉMICOS PARA LA GESTIÓN
INTEGRAL DEL TERRITORIO

- Más de 100 personas involucradas en diálogos de saberes
- 59 expedicionarios locales en formación y un grupo focal de 26 estudiantes
- 938 especies registradas con 355 especies en el Proyecto formación de expedicionarios

→ 889 SON ENDÉMICAS (En el mundo sólo se encuentran en Colombia)

→ 151 SON INVASORAS

→ 163 TIENEN ALGUN GRADO DE AMENAZA

→ 227 TIENEN COMERCIO RESTRINGIDO

9.345 ESPECIES
REGISTRADAS

EJECUTADO
65%

DE 6.126 PASAMOS A 9.345 ESPECIES
REGISTRADAS EN TERRITORIO SANTANDEREANO

→ 146.748 Registros georreferenciados ←

CIMITARRA
SANTA BÁRBARA
EL CARMEN DE CHUCURÍ

SANTANDER 2DO DEPARTAMENTO
EN NÚMERO DE ESPECIES
REGISTRADAS EN COLOMBIA

VALOR TOTAL → \$ 7.999.066.359

INVERTIMOS → \$ 4.821.979.396

¡vamos
adelante!



Didier Tavera Amado
Gobernador

UNE
SANTANDER
GOBERNACIÓN

Recursos fondo ciencia y tecnología

Secretaría
de Agricultura y
Desarrollo Rural

MUCÍLAGO Y GRANOS DE CACAO

DESARROLLAMOS NUEVOS PROCESOS Y PRODUCTOS PARA LA VALORIZACIÓN DE MUCÍLAGO Y GRANOS DE CACAO EN SANTANDER

Proyecto ambicioso de innovación científica y tecnológica que revoluciona y fortalece la cadena de valor del cacao, transformando los procesos asociados a la actividad agroindustrial, con repercusiones culturales, económicas y sociales de largo alcance

**EJECUTADO
70%**

1. Buscamos crear nuevos sabores de cacao característicos de la región
2. Producir biomateriales con destino a la industria especializada
3. Producir licor, cocoa, Manteca de cacao y coberturas
4. Desarrollar materiales avanzados para la industria alimenticia

Recursos fondo ciencia y tecnología

VALOR TOTAL → \$ 10.476.360.000

INVERTIMOS → \$ 6.882.100.000

**¡vamos
adelante!**



Didier Tavera Amado
Gobernador



**Secretaría
de Agricultura y
Desarrollo Rural**

INVESTIGACIÓN, DESARROLLO E INNOVACIÓN EN CACAOS ESPECIALES BAJO SISTEMAS AGROFORESTALES

11 MUNICIPIOS IMPACTADOS (Rionegro, Playón, San Vicente de Chucurí, El Carmen de Chucurí, Landázuri, Lebrija, Santa Helena del Opón, Hato, Galán, Socorro y Vélez)

Rehabilitamos 500 Hectáreas en un proceso gradual de intervención

9.300 productores y técnicos capacitados

105 parcelas demostrativas

Recursos fondo ciencia y tecnología

VALOR TOTAL → \$ 15.951.400.000

INVERTIMOS → \$ 7.000.000.000

**EJECUTADO
60%**

**¡vamos
adelante!**



Didier Tavera Amado
Gobernador



**Secretaría
de Agricultura y
Desarrollo Rural**

DISEÑO DE SISTEMAS PRODUCTIVOS SOSTENIBLES COMO ESTRATEGIA DE CONSERVACIÓN DE PAISAJES RURALES DEGRADADOS DE SANTANDER

13 MUNICIPIOS DEL MAGDALENA MEDIO SANTANDEREANO IMPACTADOS (Barrancabermeja, Betulia, Bolívar, Cimitarra, El Carmen de Chucurí, El Peñón, Landázuri, Puerto Parra, Puerto Wilches, Rionegro, Sabana de Torres, San Vicente de Chucurí, Simacota

6.512 habitantes pertenecientes a familias rurales del Magdalena medio santandereano

Proponemos sistemas productivos sostenibles, eficientes y competitivos adaptados a las condiciones del área de estudio como estrategia de mantenimiento e incremento de la provisión de servicios ecosistémicos fundamentales para la sostenibilidad

CON ESTE PROYECTO ES LA PRIMERA VEZ QUE SE GESTIONAN RECURSOS DE REGALÍAS PARA UN INSTITUTO UNIVERSITARIO Y NO PARA UNA UNIVERSIDAD

**EJECUTADO
50%**

VALOR TOTAL → \$ 8.375.566.620

INVERTIMOS → \$ 6.275.566.620

Recursos fondo ciencia y tecnología

**¡vamos
adelante!**



Didier Tavera Amado
Gobernador



**Secretaría
de Agricultura y
Desarrollo Rural**



Secretaría de Cultura y Turismo



Didier Tavera Amado
Gobernador



Rendición
de cuentas
➤➤➤➤➤➤➤➤

¡vamos
adelante!

INFORME DE GESTIÓN

CORTE A 31 DE DICIEMBRE DE 2018

VALOR TOTAL INVERSION CULTURA 2016 - 2018	VALOR TOTAL INVERSION CULTURA 2018
\$ 35.790.891.868,08	\$ 13.080.641.550,00

INFRAESTRUCTURA CULTURAL

TOTAL INVERSION	
2016-2018	2018
\$ 18.354.189.575,32	\$ 10.396.301.747,00

APORTE GOBERNACION		OTRAS FUENTES	
2016-2018	2018	2016-2018	2018
\$ 12.018.847.983,08	\$ 6.702.194.982,00	\$ 6.335.341.592,24	\$ 3.694.106.765,00

REMODELACION CASA DE LA CULTURA,
MUNICIPIO DE PALMAS DEL SOCORRO,
DEPARTAMENTO DE SANTANDER . (SE
ENTREGO EN EL 2018)

FOMENTAMOS LA PARTICIPACIÓN DE NUESTROS JOVENES
EN PROCESOS CULTURALES MEDIANTE
NUEVA INFRAESTRUCTURA CULTURAL

INVERSION TOTAL	INVERSION DEPARTAMENTO	INVERSION MUNICIPIO
\$414.318.948,81	\$393.894.775,23	\$20.424.173,58

PORCENTAJE DE AVANCE: 100%
POBLACION BENEFICIADA: 2.227 PERSONAS



Colocar foto gobernador (PRENSA)

AMPLIACION Y MEJORAMIENTO DE LA CASA DE LA CULTURA DEL MUNICIPIO DE OCAMONTE, SANTANDER. (SE ENTREGO EN EL 2018)

INVERSION TOTAL	INVERSION DEL DEPARTAMENTO
\$302.655.061.51	\$302.655.061.51

PORCENTAJE DE AVANCE: 100%

POBLACION BENEFICIADA: 4.775 PERSONAS



BUSCAR FOTO DE ENTREGA(PRENSA)

CONSTRUCCIÓN DE LA CASA DE LA CULTURA DEL MUNICIPIO DE CONTRATACIÓN SANTANDER

INVERSION TOTAL	INVERSION DEL DEPARTAMENTO	APORTE OTRAS FUENTES
\$2.518.239.913,00	\$2.410.887.268.00	\$107.352.645,00

PORCENTAJE DE AVANCE: 0%
(En ajustes ante el OCAD, modificando valores de aplicación del IVA.
POBLACION BENEFICIADA: 635 PERSONAS



CONSTRUCCION DE LA CASA DE LA CULTURA ENRIQUE PEREZ BARRERA DEL MUNICIPIO DE PUERTO WILCHES (SE ENTREGARÁ EN EL 2018)

INVERSION TOTAL	INVERSION DEL DEPARTAMENTO	APORTE OTRAS FUENTES
\$ 1.294.276.788.00	\$ 1.000.000.000.00	\$294.276.788,00

PORCENTAJE DE AVANCE: 85%.

POBLACION BENEFICIADA: 31.510 PERSONAS

PUERTO WILCHES CONTARÁ POR PRIMERA VEZ EN LA HISTORIA CON UN ESPACIO DE IDENTIDAD Y TRADICIÓN. SU CASA DE LA CULTURA.



Colocar foto de después (PRENSA)

**ADECUACION Y REMODELACION
CASA DE LA CULTURA DEL
MUNICIPIO DE VELEZ . (SE ENTREGO
EN EL 2018)**

**CASA DE LA CULTURA DE VELEZ
CON SELLO COLONIAL**

INVERSION TOTAL	INVERSION DEL DEPARTAMENTO
\$957.805.521,00	\$700.000.000,00

APORTE OTRAS FUENTES
\$257.805.521,00



PORCENTAJE DE AVANCE: 100%
POBLACION BENEFICIADA: 18.993 PERSONAS

CONSTRUCCIÓN BIBLIOTECA PÚBLICA EN LA CIUDADELA NUEVO GIRÓN MUNICIPIO DE GIRÓN SANTANDER(SE ENTREGO EN EL 2018)

**GIRON SE TRANSFORMA CON
INFRAESTRUCTURA CULTURAL. HOY LA
BIBLIOTECA PUBLICA MUNICIPAL ES UNA
REALIDAD.**

INVERSION TOTAL	INVERSION DEL DEPARTAMENTO	APORTE OTRAS FUENTES
\$3.900.477.509,00	\$1.849.749.164,34	\$2.050.728.344,66

PORCENTAJE DE AVANCE: 100%

**POBLACION BENEFICIADA: 2.500 PERSONAS DE
CIUDADELA NUEVO GIRON**



**FORTALECIMIENTO DE LAS BIBLIOTECAS
PUBLICAS MUNICIPALES.
IMPLEMENTANDO EL MODELO DE
MEDIATECAS. EN EL DEPARTAMENTO DE
SANTANDER**

**11 NUEVOS ESPACIOS TECNOLOGICOS Y DE
LECTURA PODRAN DISFRUTAR NUESTRAS
FAMILIAS SANTANDEREANAS
(MEDIATECAS)**

INVERSION TOTAL	INVERSION DEL DEPARTAMENTO	APORTE OTRAS FUENTES
\$2.282.867.400,00	\$1.684.341.750,00	\$598.525.650,00

PORCENTAJE DE AVANCE: 10%

POBLACION BENEFICIADA: 90.000 PERSONAS

MUNICIPIOS BENEFICIADOS 2018:
**BARRANCA, CHIMA, CIMITARRA,
BETULIA, GUEPSA, ALBANIA,
CHIPATA, SAN VICENTE DE CH,
RIONEGRO, CARCASI,
CAPITANEJO. (11 MEDIATECAS)**

**EN EL 2016 SE HICIERON 3
MEDIATECAS (ZAPATOCA, CURITI Y
FLORIDABLANCA. (\$920.304.000.oo)**

MANTENIMIENTO Y RESTAURACION INTEGRAL DE LA CUBIERTA DEL MUSEO CASA DE BOLIVAR DE BUCARAMANGA

**MANTENEMOS VIVO EL LEGADO DE
NUESTROS PROCERES Y EL PATRIMONIO
MATERIAL CULTURAL DEL DEPARTAMENTO.**

VALOR TOTAL DEL PROYECTO	INVERSION DEL DEPARTAMENTO	INVERSION DEL MUNICIPIO
\$691.022.139.00	\$631.022.139.00	\$60.000.000,00

**PORCENTAJE DE AVANCE: 10%
SE INICIO OBRA.**

**POBLACION BENEFICIADA:
528.352 PERSONAS**



FORTALECIMIENTO DEL MUSEO ARQUEOLOGICO REGIONAL GUANE DE FLORIDABLANCA (SE ENTREGÓ EN EL 2017)

INVERSION TOTAL	INVERSION DEL DEPARTAMENTO	APOORTE OTRAS FUENTES
\$168.050.000,00	\$150.050.000,00	\$18.000.000,00

PORCENTAJE DE AVANCE: 100%

POBLACION BENEFICIADA: 266.102 PERSONAS



**INTERVENCION RESTAURACION Y FINALIZACION DEL
"TEATRINO DEL ESTADIO" FACHADAS DE LA CARRERA 20
Y LA CALLE 31, Y AREAS DE ESPACIO PUBLICO DEL
CENTRO CULTURAL DEL ORIENTE COLOMBIANO." (2018)
- INTERVENCION DEL CENTRO CULTURAL DEL ORIENTE**

VALOR TOTAL DEL PROYECTO	INVERSION DEL DEPARTAMENTO	INVERSION DEL MUNICIPIO
\$999.900.000.00	\$500.000.000,00	\$499.900.000,00

PORCENTAJE DE AVANCE: 0%

(Solicitud vigencia futura en la Asamblea)

POBLACION BENEFICIADA: 528.352 PERSONAS

FORTALECIMIENTO DEL MUSEO DE ARTE PRECOLOMBINO EN EL MUNICIPIO DE ZAPATOCA - SANTANDER"

INVERSION TOTAL	INVERSION DEL DEPARTAMENTO
\$298.746.183.00	\$298.746.183.00

PORCENTAJE DE AVANCE: 0%

(En proceso de adjudicación)

POBLACION BENEFICIADA: 8.891 PERSONAS



RESTAURACION IGLESIA DE MATANZA (2018)



**NOS UNE NUESTRAS TRADICIONES
RELIGIOSAS Y PATRIMONIALES**

INVERSION TOTAL	INVERSION DEL DEPARTAMENTO	APORTE OTRAS FUENTES
\$3.605.526.112,00	\$1.177.197.642,00	\$2.428.328.470,00

PORCENTAJE DE AVANCE: 10% (En proceso de firma del convenio)

POBLACION BENEFICIADA: 5.297 PERSONAS

EL TEATRO SANTANDER ICONO CULTURAL Y PATRIMONIAL DE SANTANDER ES UNA REALIDAD

Avances:

Ministerio Comercio, Industria y Turismo: \$3.321 millones

Ministerio de Cultura: \$2.682 millones (donación de sillas, 2 pianos).

Gobernación: \$2.000 millones (convenio Interadministrativo entre la Gobernación de Santander y el Municipio de Bucaramanga.

Alcaldía de Bucaramanga: \$10.201 millones.

Otras fuentes de financiación (Sector Privado): (\$16.233m)

Ecopetrol S.A. Convenio No. 5220274 de 05 de noviembre de

- 2014: \$2.000 millones. Avance 100%

ESSA - Convenio No. 5220274 de 05 de noviembre de 2014: \$4.000 millones.

Avance 100%

Gaseosa Posada Tobón SA Donación 928: \$5.000 millones.

Fundación Bolívar Davivienda Donación 1644 y 535: \$500 m

Donaciones otras empresas: \$4733.

Fase 1: Gran sala comprende 3 espacios: escenario, vestíbulo y la zona de público

Avance: 95%

Fase 2: Áreas de apoyo: camerinos, baños, oficinas, sala de ensayo, cafetería, etc.

Avance: 70%



FORTALECIMIENTO CULTURAL

TOTAL INVERSION	
2016-2018	2018
\$ 22.201.452.719,50	\$ 7.352.082.968,00

APORTE GOBERNACION		OTRAS FUENTES	
2016-2018	2018	2016-2018	2018
\$ 21.592.474.450,00	\$ 6.178.446.568,00	\$ 608.978.269,50	\$ 20.000.000,00

**DOTACION DE INSTRUMENTOS
MUSICALES A BANDAS PARA ESCUELAS DE
FORMACION MUSICAL Y COLEGIOS EN EL
DEPARTAMENTO DE SANTANDER. (SE
ENTREGÓ EN EL 2018)**

INVERSION TOTAL	INVERSION DEL DEPARTAMENTO
\$1.153.636.400.00	\$1.153.636.400.00

**POBLACION BENEFICIADA: 56
MUNICIPIOS DEL DEPARTAMENTO**

1.402 INSTRUMENTOS ENTREGADOS

PORCENTAJE DE AVANCE: 100%

**PROMOVEMOS EL USO DEL TIEMPO LIBRE
DE NUESTROS ´NIÑOS Y JÓVENES MEDIANTE
LA MUSICA Y LA CULTURA. 1402 INSTRUMENTOS EN 56
MUNICIPIOS DEL DEPARTAMENTO.**



**DOTACION INSTRUMENTOS MUSICALES COLEGIOS AGROINDUSTRIAL
DE PUERTO NUEVO E INSTITUCION EDUCATIVA EL GUAMO,
REPARACION COLECTIVA BAJO SIMACOTA. (SE ENTREGÓ EN EL 2017)**

INVERSION TOTAL	INVERSION DEL DEPARTAMENTO
\$35.075.000.00	\$35.075.000.00

POBLACION BENEFICIADA:

250 NIÑOS Y JOVENES.

24 Instrumentos entregados

PORCENTAJE DE AVANCE: 100%



**ELABORACION DEL INVENTARIO DE
PATRIMONIO CULTURAL INMATERIAL DEL
MUNICIPIO BOLIVAR SANTANDER.**



VALOR TOTAL DEL PROYECTO	APORTES DEPARTAMENTO	APORTES DEL MUNICIPIO
\$76.840.000,00	\$66.840.000.000,00	\$10.000.000,00

POBLACIÓN BENEFICIADA: 12.400 PERSONAS
PORCENTAJE DE AVANCE: 20% YA SE
ADJUDICO

APOYO PARA FOMENTAR LA CULTURA DE LA LECTURA EN LA POBLACION CON DISCAPACIDAD MEDIANTE EL JUEGO, LA RECREACION Y EL DIALOGO EN EL MUNICIPIO DE CHARALA



VALOR TOTAL DEL PROYECTO	APORTES DEPARTAMENTO	APORTES DEL MUNICIPIO
\$57.000.000,00	\$52.000.000,00	\$5.000.000,00

POBLACIÓN BENEFICIADA: 10.400 PERSONAS
PORCENTAJE DE AVANCE: 20% YA SE ADJUDICO

PLAN ESPECIAL DE MANEJO Y PROTECCION (2016)

INVERSION TOTAL	INVERSION DEL DEPARTAMENTO	APORTE OTRAS FUENTES	MUNICIPIO DEL SOCORRO
\$576.060.000,00	\$566.060.000,00	\$10.000.000,00	

POBLACIÓN BENEFICIADA: 30.900 PERSONAS

PORCENTAJE DE AVANCE: 90% EN REVISION Y PROYECCION DE RESOLUCION POR PARTE DEL MINISTERIO DE CULTURA

INVERSION TOTAL	INVERSION DEL DEPARTAMENTO	APORTE OTRAS FUENTES	MUNICIPIO DEL CHARALA
\$665.845.779,00	\$655.845.779,00	\$10.000.000,00	

POBLACIÓN BENEFICIADA: 10.400 PERSONAS

PORCENTAJE DE AVANCE: 90% EN REVISION Y PROYECCION DE RESOLUCION POR PARTE DEL MINISTERIO DE CULTURA

**IMPLEMENTACIÓN DE LA ESTRATEGIA
PARA LA PROMOCIÓN DE LAS
EXPRESIONES ARTÍSTICAS Y
CULTURALES “SANTANDER ES UNA
NOTA”, EN EL DEPARTAMENTO DE
SANTANDER.**

**LOS JOVENES SANTANDEREANOS MOSTRARON TODO
SU TALENTO Y ACEPTARON EL RETO DE DECIRLE SI A LA
VIDA, SI A LA CULTURA Y SI AL USO POSITIVO DEL
TIEMPO LIBRE.**

COLOCAR FOTOS (2) (PRENSA)



PORCENTAJE DE AVANCE: 100%

POBLACION BENEFICIADA: 3.783 JOVENES

MI SANTANDER ES UNA NOTA

Recorrimos los **87** MUNICIPIOS Y LAS **87** GESTORAS SOCIALES PARTICIPANTES

3.783 JOVENES MOSTRARON SU TALENTO EN CANTO, BAILE E INTERPRETACION MUSICAL EN REDES SOCIALES

2.000 JOVENES SENSIBILIZADOS EN USO DEL TIEMPO LIBRE, PREVENCIÓN DE SUSTANCIAS PSICOACTIVAS, EMBARAZOS NO DESEADOS E IDENTIDAD SANTANDEREANA

PRIMER SISTEMA DE INFORMACIÓN CULTURAL ACTUALIZADO POR MUNICIPIOS.

5.000 CARTILLAS “SER JOVEN ES UNA NOTA”. CON PAUTAS Y TALLERES PARA LOS JOVENES.

243 PRESENTACIONES EN TARIMAS EN LAS 6 PROVINCIAS

CANTO, BAILE E INTERPRETACIÓN MUSICAL



43 MILLONES EN ESTIMULOS ECONOMICOS PARA LOS GESTORES CULTURALES DE LAS PROVINCIAS
145 MILLONES EN ESTIMULOS ECONOMICOS PARA LOS GRUPOS FINALISTAS EN CADA CATEGORIA.

INVERSION TOTAL	INVERSION DEL DEPARTAMENTO
\$2.260.091.000,00	\$2.260.091.000,00

**IMPLEMENTACION DE LA ESTRATEGIA DE PROMOCION
DE LOS SABORES Y SABERES GASTRONOMICOS
ANCESTRALES *LOS FOGONES DE MIS NONOS* EN EL
DEPARTAMENTO DE SANTANDER (EJECUTADO EN EL
2016)**



INVERSION TOTAL	INVERSION DEL DEPARTAMENTO	APORTE OTRAS FUENTES
\$1.308.590.200,00	\$1.189.790.200,00	\$118.800.000,00

POBLACIÓN BENEFICIADA:

**2.032 PARTICIPANTES 16 RECETAS ANCESTRALES
DE NUESTRA TIERRA INCLUIDOS EN EL “LIBRO DE
ORO”**

PORCENTAJE DE AVANCE: 100%

SANTANDER TERRITORIO DE CUENTO Y LECTURA “CONTANDO MIS SUEÑOS (EJECUTADO EN EL 2017)

YO LEO YO CUENTO



INVERSION TOTAL	INVERSION DEL DEPARTAMENTO	APORTE OTRAS FUENTES
\$809.976.415,50	\$719.309.106,00	\$90.667.309,50

POBLACIÓN BENEFICIADA:

50.913 NIÑOS PLASMARON CREATIVAS
HISTORIAS EN PAPEL RECICLADO

1.149 DOCENTES CAPACITADOS

474 COLEGIOS BENEFICIADOS

PORCENTAJE DE AVANCE: 100%

10.000 LIBROS DE YO LEO YO CUENTO EN NUESTRAS 93 BIBLIOTECAS (ENTREGADOS EN EL 2018)



INVERSION TOTAL	INVERSION DEL DEPARTAMENTO
\$100.000.000,00	\$100.000.000,00

ENTREGADOS A LAS 93 BIBLIOTECAS
PORCENTAJE DE EJECUCION: 100%
10.000 LIBROS ENTREGADOS

VIBRA SANTANDER: EL ARTE QUE NOS UNE EN EL DEPARTAMENTO DE SANTANDER. (SE HIZO EN EL 2016)

**MAGIA, COLOR, DANZA Y MUSICA VIVIERON
LOS JOVENES DE SOCORRO, LEBRIJA Y
FLORIDABLANCA CON ESTE PROGRAMA**



INVERSION TOTAL	INVERSION DEL DEPARTAMENTO	APOORTE OTRAS FUENTES
\$759.260.000,00	\$670.670.000,00	\$88.590.000,00

**POBLACIÓN BENEFICIADA: 600 NIÑOS, NIÑAS Y
ADOLECENTES ENTRE LOS 11 Y 18 AÑOS IMPACTADOS**

PORCENTAJE DE AVANCE: 100%

**FORMACION ARTISTICA Y CULTURAL
EN LOS CENTROS DE ATENCION
ESPECIALIZADA (CAE) PARA EL
SISTEMA DE RESPONSABILIDAD
PENAL DE ADOLESCENTES (SRPA)
EN EL DEPARTAMENTO DE
SANTANDER (2018)**

**78 JOVENES HAN PARTICIPADO EN LOS DIFERENTES
PROGRAMAS CULTURALES PARA LOS CENTROS DE
ATENCION ESPECIALIZADA (CAE)_**

INVERSION TOTAL	INVERSION DEL DEPARTAMENTO
\$35.410.368,00	\$35.410.368,00

POBLACION BENEFICIADA

TEATRO	16 JOVENES
MUSICA	16 JOVENES
NARRACION ORAL	22 JOVENES
DANZA FOLCLORICA	9 JOVENES
CIRCO	9 JOVENES
PINTURA	6 JOVENES
TOTAL	78 JOVENES

TALLERES PROGRAMADOS
FORMACION EN TEATRO
FORMACION EN MUSICA DE CUERDA Y PERCUSION
FORMACION EN NARRACION ORAL
FORMACION EN DANZA FOLCLORICA
FORMACION EN CIRCO

PORCENTAJE DE AVANCE: 100%

DESARROLLO DE ACTIVIDADES CULTURALES PARA LA VISIBILIZACIÓN DE LA HISTORIA, LA CULTURA Y LA GASTRONOMÍA EN EL DEPARTAMENTO DE SANTANDER FESTIVAL DE LA SANTANDEREANIDAD(2018)

CON CULTURA, TRADICION E IDENTIDAD REALIZAMOS EL PRIMER FESTIVAL DE LA SANTANDEREANIDAD EN TODO EL DEPARTAMENTO!



BUSCAR FOTOS MAS REPRESENTATIVAS DEL FESTIVAL(PRENSA)

INVERSION TOTAL	INVERSION DEL DEPARTAMENTO
\$77.406.000.00	\$77.406.000.00

PORCENTAJE DE AVANCE: 100%

POBLACION BENEFICIADA: LOS 87 MUNICIPIOS DEL DEPARTAMENTO

CON LA PARTICIPACION DE 600 GRUPOS ARTISTIOS DE SANTANDER Y 45 ACTIVIDADES CULTURALES EN PARQUES Y MUSEOS DEL DEPARTAMENTO

PARTICIPACION DE ARTESANOS DEL DEPARTAMENTO DE SANTANDER EN "EXPOARTESANIAS" (2018)

INVERSION TOTAL	INVERSION DEL DEPARTAMENTO
\$85.000.000.00	\$85.000.000.00

MUNICIPIOS BENEFICIADOS 2018:

BARRANCABERMEJA, PARAMOBUCARAMANGA.
CURITI. FLORIDABLANCA. PIEDECUESTA. LOS
SANTOS. **SAN GIL**. VELEZ., SOCORRO, CURITI,
CONFINES, CHARALA, ARATOCA,

PARTICIPACION DE **33 ARTESANOS** DE LA
REGION

PORCENTAJE DE EJECUCION: 100% (SE
REALIZARÁ EN DICIEMBRE 2018)

**AUMENTAMOS EN 35% LA PARTICIPACIÓN DE
ARTESANOS SANTANDEREANOS EN LA FERIA
ARTESANAL MAS GRANDE DE SURAMERICA
EXPOARTESANIAS 2018!**



INVESTIGACION PARA FORTALECIMIENTO DE LA MANIFESTACION DE LOS BAILES DEL TORBELLINO JESUS MARIA (2018)

VALOR TOTAL DEL PROYECTO	APORTES DEPARTAMENTO	APORTES DEL MUNICIPIO
\$113.000.000,00	\$108.000.000,00	\$5.000.000,00

CON ESTE PROYECTO SE BUSCA IDENTIFICAR
COMO PATRIMONIO CULTURAL EL BAILE DEL
TORBELLINO DE JESUS MARIA.

POBLACION BENEFICIADA: 3.390 PERSONAS

PORCENTAJE DE AVANCE: 10%(Se esta
ajustando el proyecto ya aprobado por el
Ministerio de Cultura)

**EL BAILE DE TORBELLINO DE
JESUS MARIA SERA
PATRIMONIO CULTURAL
DE LOS SANTANDEREANOS**



DIVULGACION PROMOCION Y SALVAGUARDA DE LAS EXPRESIONES ARTISTICAS CULTURALES Y FOLCLORICAS DEL DEPARTAMENTO DE SANTANDER (2018) EVENTOS Y FERIAS

INVERSION TOTAL EVENTOS	INVERSION DEL DEPARTAMENTO	APORTE OTRAS FUENTES
\$1.617.818.000,00	\$1.601.800.000,00	\$16.018.000,00

INVERSION TOTAL FERIAS	INVERSION DEL DEPARTAMENTO	APORTE OTRAS FUENTES
\$1.515.000.000,00	\$1.500.000.000,00	\$15.000.000,00

80 EVENTOS CULTURALES APOYADOS EN TODOS LOS MUNICIPIOS DEL DEPARTAMENTO Y 87 FERIAS MUNICIPALES TOTAL_ **167 EVENTOS Y FERIAS**

POBLACION BEFICIADA: 87 MUNICIPIOS

PORCENTAJE DE AVANCE: 80%

SANTANDER ES CULTURA Y ARTE!
CONTAMOS CON NUESTRO CALENDARIO DE EVENTOS Y FIESTAS TRADICIONALES!



BUSCAR FOTOS MAS BONITAS DE EVENTOS(PRENSA)

EVENTOS DESTACADOS

IDENTIDAD SANTANDEREANA

- Primer Festival de la Cultura Guane – Barichara.
- Apoyo al Festival del Río - San Benito
- XXXVII Vitrina Turística ANATO 2018.
- V Festival Departamental del café y XII mejor taza de café. – Socorro
- Apoyo a la celebración de la identidad en el marco de la revolución de los comuneros en el municipio de Jordán sube Santander”.
- Celebración de las actividades artísticas y culturales con el fin de exaltar el patrimonio histórico y cultural del municipio de los santos “.
- XVI festival universitario de música instrumental UPB – INVITADO ESPECIAL – YAMANDU COSTA NOMINADO A LOS LATIN GRAMMY
- XXIII Festival Nacional del Moño.
- XIV Festival Nacional de Tríos
- Cuarto festival artístico y Cultural del Cacao.
- XI Festival Nacional de Música Maestro Luis A. Calvo
- Conmemoración a los 199 años de la Batalla de Pienta
- XXVIII Festivalito Ruitoqueño de Música Colombiana
- XII encuentro de Artistas con Discapacidad
- II festival Internacional de la Cultura en Santander
- XXV Festival concurso nacional de canción Inédita José A. Morales
- XXI Festival de colonias
- AGROPOLIS
- XII Festival de Danza Folclórica en Zapatoca
- V Festival de Danza , Cumbia y Pollera Colora
- Festival de Acordeones del Río Grande de la Magdalena
- XII Festival –coral Internacional –Gustavo Gómez Ardila Zapatoca



EL SEPTIMO ARTE SE TOMA SANTANDER!

Primer Cortometraje en Barichara de “Destino de Bodas ”_Barichara

Apoyamos el VIII festival de Cine Verde de Barichara

Por Primera vez se realizaron en Santander:

- Festival internacional de Cine de Málaga Valor
- Festival Internacional de Cine Yarima FIC en Barrancabermeja

X Versión Festival Internacional de Cine de Santander – FICS, :

- 12.221 niños de los colegios públicos y rurales de Barrancabermeja, Girón, Floridablanca, Piedecuesta, Bucaramanga y Lebrija asistieron a las diferentes actividades del Festival.
- 80 películas y 171 proyecciones de la mano con Cine Colombia de manera gratuita.
- Personalidades como JOAQUIM DE ALMEIDA (Actor Internacional), y CAMILA LOBO GUERRERO (Directora Colombiana) acompañaron el festival.
- 820 asistente a Talleres de aprendizaje actoral y formación en el séptimo arte.



EN EL 2016 SE APOYO LA PELICULA PARIENTE La película tuvo su estreno mundial en el Festival Internacional de Cine de Venecia del año 2017 y participó en la sección Discovery del Festival de Cine de Toronto 2016_ VALOR : 100 MILLONES

EN EL 2017 SE APOYÓ LA PELICULA ARMERO_QUE LOGRO 370.000 ESPECTADORES EN 12 DIAS_ VALOR:50 MILLONES

BUSCAR FOTOS DEL FICS

EN SANTANDER CELEBRAMOS EL TEATRO Y LA CUENTERIA

Apoyo a la cuarta temporada Dionisiaca así “Barrancabermeja celebra el día Internacional del teatro”.

X Festival de Teatro 2018 para el arte y la Cultura de Lebrija.

Apoyo a XIV Festival de Teatro Santander en Escena

X Festival Internacional de Teatro de Calle “Viva el Teatro en Santander”

X festival estudiantil de teatro y muestra nacional Barrancabermeja tierra de chapapote 2018

X Encuentro de Narración Oral un cuentero con boca.

REVIVIMOS EL XXIII Festival internacional de la palabra ABRAPALABRA 2018

- Todas las noches funciones especiales en el Teatro Corfescu y auditorios de la ciudad, mas de 1000 personas asistieron al festival.
- 2000 niños y jóvenes participaron de actividades en las Ludotecas y espacios de cuenteria “Ciudad Palabra” en los parques RECREAR



NUESTROS GANADORES DE “YO LEO , YO CUENTO LOS PROTAGONISTAS DE LA FERIA DEL LIBRO _ ULIBRO _ UNAB”

- Espacio de gastronomía, ficción y caricatura.
- Mas de 1500 visitas al Stand de “Yo leo Yo cuento”
- 300 Jóvenes participaron en el Conversatorio liderado por nuestra gestora Social Dra. Priscila Santos
- Invitados entre los que se destacan los escritores Alejandro Gaviria, William Ospina, Jorge Orlando Melo, Cristian Romero, Alberto Donadío y Mario Mendoza.



Buscar fotos de la primera dama (PRENSA)

FORTALECIMIENTO TURISTICO

TOTAL INVERSION	
2016-2018	2018
\$ 746.990.000,00	\$ 221.990.000,00

APORTE GOBERNACION		OTRAS FUENTES	
2016-2018	2018	2016-2018	2018
\$ 725.000.000,00	\$ 200.000.000,00	\$ 21.990.000,00	\$ 21.990.000,00

CONGRESO DE ANATO BUCARAMANGA (2018)

INVERSION TOTAL	INVERSION DEL DEPARTAMENTO
\$150.000.000,00	\$150.000.000,00



FOTOS BUSCAR (PRENSA)

**CONGRESO NACIONAL DE AGENCIAS DE VIAJES
(ANATO) VISIBILIZA A SANTANDER COMO
DESTINO TURÍSTICO DE TALLA MUNDIAL**



- 500 AGENCIAS DE VIAJES NACIONALES E INTERNACIONALES Y 1500 ASISTENTES PARTICIPARON EN EL CONGRESO
- ACTO DE APERTURA CON 600 ASISTENTES EN EL CERRO EL SANTISIMO, CON ACTOS CULTURALES Y MUESTRAS GASTRONOMICA

MES DEL TURISMO INFLUENCIADORES_INNOVTOUR (2018)

PRIMER FORO DE INNOVACION TURISTICA EN SANTANDER DURANTE EL MES DEL TURISMO

VALOR TOTAL	APORTES DEPARTAMENTO	APORTE OTRAS FUENTES
\$71.990.000,00	\$50.000.000,00	\$21.990.000,00

- 500 EMPRESARIOS PARTICIPARON EN EL EVENTOS
- **Jean Claude Bessudo** (Presidente Aviatur) y **Beatriz Araque** (Directora Parque Arvi) fueron algunos de los invitados especiales
- El primer FOTOTON de Un Municipio se realizó en Barichara con mas de 150 fotógrafos profesionales
- Tres influenciadores (La Toya Viudes, Famor Botero, Buscando a Jacinta) recorrieron nuestro Departamento con la campaña 87 Razones

**PRO
GRA
MA**

INNOV TOUR 5
BARICHARA
2018

¡Consigue ya con nuestros patrocinadores sin ningún costo tu abono que incluye ingreso a todas las actividades y transporte ida y regreso!

Patrocinador Oficial

It's Une SANTANDER

www.innovtour.co

#87RAZONES MEJOR CAMPAÑA DIGITAL EN LATINOAMERICA (2018)_TURISMO REGIONAL



Hoy los santandereanos tenemos un motivo más de orgullo al lograr la nominación de '87 Razones para conocer Santander' como mejor campaña digital turística en la sexta versión de los premios Latam Digital, concurso que reconoce las mejores iniciativas digitales de Latinoamérica

- MARCO UN HITO EN LA PROMOCION DEL TURISMO DIGITAL REGIONAL.
- 2 VECES TENDENCIAS DIGITAL NACIONAL EN COLOMBIA CON MAS DE 10.000 VISUALIZACIONES
- RESALTO EL TURISMO QUE OFRECE CADA PROVINCIA



CAPACITACIÓN DE BILINGUISMO BARICHARA_SOCORRO_SAN GIL



CAMBIAR FOTOS



**POR UN TURISMO INCLUYENTE Y COMPETITIVO
CAPACITAMOS JUNTO AL
VICEMINISTERIO DE TURISMO EN BILINGUISMO
A 250 PRESTADORES DE SERVICIOS DEL
SECTOR TURISMO DE LOS MUNICIPIOS DE
BARICHARA_SOCORRO_SAN GIL**

SANTANDER CUENTA CON 6 NUEVAS RUTAS TURISTICAS PARA CONOCER NUESTRA HISTORIA, IDENTIDAD Y AVENTURA (2018)



- Ruta del Ecoturismo
- Ruta de la Aventura
- Ruta de las Artesanías
- Ruta de los Museos
- Ruta de la Independencia Comunera
- Ruta del Cacao

INFRAESTRUCTURA TURISTICA

TOTAL INVERSION	
2016-2018	2018
\$ 1.694.472.395,00	

APORTE GOBERNACION		OTRAS FUENTES	
2016-2018	2018	2016-2018	2018
\$ 1.454.569.435,00		\$ 239.902.960,00	

**APOYO PARA LA ELABORACIÓN DEL
EXPEDIENTE PARA LA DECLARATORIA
DEL CAÑÓN DEL CHICAMOCHA COMO
PATRIMONIO DE LA HUMANIDAD ANTE LA
UNESCO FASE 2 EN EL DEPARTAMENTO
DE SANTANDER" (2016)**

VALOR TOTAL DEL PROYECTO	APORTES DEPARTAMENTO	APORTES OTRAS FUENTES
\$865.902.960,00	\$626.000.000,00	\$239.902.960,00

**POBLACION BENEFICIADA:
DEPARTAMENTO DE SANTANDER**

PORCENTAJE DE EJECUCION: 90%
ULTIMA REVISION DE LA UNAB

**EL CAÑÓN DE CHICAMOCHA
DE SANTANDER PARA EL
MUNDO!**



ESTUDIOS Y DISEÑOS, ASI COMO LA OBTENCION DE LAS LICENCIAS Y PERMISOS PARA LA CONSTRUCCION DE UN CENTRO NAUTICO DEPORTIVO EN EL EMBALSE DE TOPOCORO, DEPARTAMENTO DE SANTANDER". (2017)

INVERSION TOTAL	INVERSION DEL DEPARTAMENTO
\$828.569.435,00	\$828.569.435,00

ACTIVIDADES ACUATICAS, DE AVENTURA Y DE BIENESTAR SE PODRAN REALIZAR EN EL PRIMER ESPEJO DE AGUA REGLAMENTADO EN EL PAIS “EMBALSE TOPOCORO”

POBLACIÓN BENEFICIADA: 1.328.433 PERSONAS(SAN VICENTE DE CHUCURI, ZAPATOCA, BETULIA, LOS SANTOS, BARRANCABERMEJA, GIRON Y LEBRIJA)

PORCENTAJE DE AVANCE: 80%

Sector Turismo

Construcción del Centro y Eventos y exposiciones de la Ciudad de B/manga (Neomundo) \$76.840 M

Fase I: \$20.053 M

FASE I: Recursos de la Alcaldía

Inicio de Obra: 20 de Agosto de 2014

Contratista: Valco Constructores LTDA

Duración: 12 meses

Valor con interventoría: \$20.053 M

Estado: 100%, Finalizado.



En total se han invertido
Total \$71.590 M de los cuales:
\$ 20.053 M Fase 1
\$ 56.787 M Fase 2

Fase II: \$56.787 M

A) Gobernación \$18.000 Millones (Recursos Regalías).

B) Nación: \$25,250 Millones

C) DNP \$5.000 Millones

Adjudicado 17 de Diciembre 2015 a Consorcio FAWCETT-ASSIGNIA (Fawcett SAS 50% y Assignia S.A 50%).

Alcaldía de Bucaramanga: \$28.590 m

El día 02 de Junio de 2016 se firmo el acta de Inicio.

Estado: En Ejecución.

Avance: 99.9%.

La Alcaldía de Bucaramanga adicionó en nov/17 \$5.250 M. para las obra de la Fase II.

Aporte de recursos por entidad a la fecha:

\$ 28.590 M Alcaldía de Bucaramanga

\$ 15.250 M Fontur

\$ 10.000 M Ministerio de Comercio

\$ 18.000 M Gobernación de Santander

\$ 5.000 M DNP

Total \$76.840 M

Pendiente Dotación

Otrosí firmado en julio/18 entre el Dpto, el Mpio y Fontur por \$ 5.250 M para intervenir en el edificio actual de Neomundo y algunas obras complementarias del Gran Salón que no quedaron resueltas en la 2da fase.

Actualmente se esta realizando una consultoría por la Alcaldía para determinar las especificaciones técnicas y el costo de la Dotación; aunque se estima el valor de \$ 4.000 Millones.

EL TURISMO DE REUNIONES SE FORTALECE CON EL NUEVO CENTRO DE EVENTOS Y EXPOSICIONES “NEOMUNDO”

Sector Turismo

Mejoramiento del sendero peatonal que da acceso a la quebrada las gachas en el municipio de Guadalupe en el departamento de Santander
\$2.972 M (Por parte del DNP)

En proceso de elaboración del contrato Especifico por parte del Fondo Regional de los Contratos Plan



ENTRADA A LAS GACHAS (CONTRATO PLAN)(2018)

INCLUSION DE GUADALUPE
EN EL CORREDOR
NORORIENTAL

POBLACION BENEFICIADA:
4.760 PERSONAS

PORCENTAJE EJECUTADO:
0% EN APROBACION

CONSTRUCCION DEL CAI FLUVIAL DE TOPOCORO (2018)



**SANTANDER TENDRA EL PRIMER CAI
FLUVIAL DEL PAIS!**

MUNICIPIOS BENEFICIADOS

**(SAN VICENTE DE CHUCURI,
ZAPATOCA, BETULIA, LOS
SANTOS, BARRANCABERMEJA,
GIRON Y LEBRIJA)**

**POBLACIÓN BENEFICIADA: 1.328.433
PERSONAS**

PORCENTAJE DE AVANCE: 90%



Secretaría de Educación



Didier Tavera Amado
Gobernador



Rendición
de cuentas
➤➤➤➤➤➤➤➤

¡vamos
adelante!

**VAMOS ADELANTE POR UN
SANTANDER EDUCADO!**

INVERSION:

2016 – 2018

\$391.411 MILLONES

2018:

\$80.615 MILLONES

VAMOS ADELANTE POR UN SANTANDER EDUCADO!

Garantizamos la **PERMANENCIA ESCOLAR** en los 82 municipios no certificados de Santander:

Inversión **\$167.750** millones - Vigencia 2018 **\$32.835** millones.

- ✓ ALIMENTACION ESCOLAR
- ✓ TRANSPORTE
- ✓ METODOLOGIAS FLEXIBLES PARA JOVENES Y ADULTOS SECTOR RURAL
- ✓ APOYO PEDAGOGICO PARA ESTUDIANTES CON NECESIDADES EDUCATIVAS ESPECIALES (NEE).

VAMOS ADELANTE POR UN SANTANDER EDUCADO!

INVERSION PERMANENCIA ESCOLAR 2016 - 2018					
FUENTE FINANCIACION	PROGRAMA PAE	% PARTICIPACION	TRANSPORTE ESCOLAR	EDUCACION JOVENES Y ADULTOS (Metodologías flexibles)	EDUCACION INCLUYENTE (Estudiantes con necesidades especiales)
SGP	\$42.105	29%		\$14.624	\$2.102
REC PROPIOS	\$57.266	41%	\$9.858		
SGR	\$37.684	27%			
CONTRATO PLAN	\$4.111	3%			
TOTAL	\$141.166	100%	\$9.858	\$14.624	\$2.102
ESTUDIANTES BENEFICIADOS	130.000		25.000	13.000	3.200
INVERSION 2018	\$23.442		\$4.859	\$4.534	

VAMOS ADELANTE POR UN SANTANDER EDUCADO!

APOYO PARA EL ACCESO A LA EDUCACION SUPERIOR **\$2.319** millones

Inversión 2018: **\$1.640** millones

INVERSION A LA EDUCACION SUPERIOR 2016 - 2018			
FUENTE FINANCIACION	UNIVERSIDAD DEL CAMPO	LUMBRERAS	INCLUSION POBLACION DIVERSA
REC PROPIOS	\$891	\$1080	\$348
ESTUDIANTES BENEFICIADOS	391	275	161
INVERSION 2018	\$617	\$675	\$348
NOTA: Esta información esta basada en la ejecución presupuestal de los contratos suscritos con las universidades. El reporte de estudiantes beneficiados corresponde a la ejecución de los mismos.			

VAMOS ADELANTE POR UN SANTANDER EDUCADO!

CONECTAMOS 320 SEDES EDUCATIVAS A RED DIGITAL: \$9.975 millones,
beneficiando a 92.000 estudiantes en los 82 municipios no certificados del departamento.

VIGENCIA 2018: \$1.486 millones

VIGENCIA	No. CONTRATO	VALOR	ADICIONAL	FUENTE FINANCIACION	TOTAL
2016	2182	\$ 1.755.098.880	\$ 177.687.500	SGP	\$ 1.932.786.380
2017	1335	\$ 6.555.090.714			\$ 6.555.090.714
2018	1335		\$ 1.324.122.637	SGP	\$ 1.486.620.800
			\$ 162.498.163	Dpto	
TOTAL					\$ 9.974.497.894

NOTA: Esta información también es reportada por la Secretaria TICS en razón a que esa oficina figura como ejecutora de estos proyectos. En la ejecución presupuestal de Educación se registra inversión por \$3.257 millones. Corresponde a la ejecución presupuestal del Departamento \$6.718 millones.

VAMOS ADELANTE POR UN SANTANDER EDUCADO!

INFRAESTRUCTURA EDUCATIVA: \$64.457 millones.

MEJORAMIENTO INFRAESTRUCTURA \$17.090 millones

CONSTRUCCION MEGA COLEGIOS \$47.367 millones

- ✓ Recursos Propios \$35.537 millones
- ✓ Fondo FFIE \$24.982 millones
- ✓ Sector Solidario \$ 3.938 millones

Inversión 2018: \$8.123 millones
Departamento \$6.232 millones
Sector solidario \$1.891 millones

VAMOS ADELANTE POR UN SANTANDER EDUCADO!

MEJORAMIENTO INFRAESTRUCTURA EDUCATIVA 2016 - 2018						
ACTIVIDADES	SEDES EDUCATIVAS	MUNICIPIOS	ESTUDIANTES BENEFICIADOS	VALOR	FUENTE FINANCIACION	% PARTICIPACION
Reparación, mantenimiento y ampliación	44	Suaita, Mogotes, Confinés, Villanueva, Malaga, Lebrija, Simacota, Charta, Matanza, Guacamayo, Ocamonte, El Playón, La Paz, California, Enciso, Coromoro, Guadalupe, Encino, Cabrera, Santa Barbara.	8.735	\$13.152	Dpto	55%
Reparación, mantenimiento y construcción baterías sanitarias	70	Municipios dpto. Santander	20.834	\$3.938	Sector Solidario	6%
Construcción mega colegios (Jornada Unica)	9	Guepsa, Malaga, Charala (2), Bolivar, Oiba, Cimitarra, Sabana de Torres	8.000	\$22.385	Dpto	
				\$24.982	Fondo FFIE	39%
TOTAL				\$64.457		100%

VAMOS ADELANTE POR UN SANTANDER EDUCADO!

FORTALECIMIENTO EDUCACIÓN SUPERIOR: \$146.910 millones

- ✓ Transferencias Recurso Estampilla PROUIS para la prestación del servicio educativo en la UIS, UNIPAZ, UNIDADES TECNOLOGICAS: \$60.850 millones

TRANSFERENCIA ESTAMPILLA PRO UIS				
VIGENCIA	UIS	UNIPAZ	UTS	TOTAL
2016	12.683.719.481	6.205.086.000	5.515.632.000	24.404.437.481
2017	11.930.899.758	5.261.912.928	4.721.388.800	21.914.201.486
2018	3.906.210.000	5.624.942.400	4.999.948.800	14.531.101.200
TOTAL	28.520.829.239	17.091.941.328	15.236.969.600	60.849.740.167

VAMOS ADELANTE POR UN SANTANDER EDUCADO!

- ✓ Construcción segunda Fase Unidades Tecnológicas de Santander **\$25.150** millones
- ✓ Construcción Sede UIS Floridablanca **\$38.910** millones
- ✓ Gestión recursos para construcción Campus Bicentenario UIS Socorro **\$22.000** millones

INVERSION 2018: **\$36.531** millones

Transferencias \$14.531 millones

Construcción \$22.000 millones



ESANT



Didier Tavera Amado
Gobernador



Rendición
de cuentas
➤➤➤➤➤➤➤➤

**¡vamos
adelante!**

INFORME DE GESTIÓN

Inversión 2016 - 2018:

\$172.691.951.452

Inversión departamento 2016 -2018:

\$126.574.970.703

Inversión 2018:

\$113.135.402.722

Inversión departamento 2018:

\$67.157.321.599



Acueducto

INVERSION 2016 - 2018

\$82.340.445.126

En la construcción, mejoramiento y optimización de 22 redes de acueductos.

Construcción y optimización de 9 plantas de tratamiento de agua potable

Construcción y optimización de 7 tanques de almacenamiento

Elaboración de 4 estudios y diseños.

Beneficiando 202.551 usuarios en 25 municipios. Palmar, Los Santos, Ocamonte, Cerrito, Barichara, Velez, Matanza, Oiba, Cabrera, Macaravita, Girón, Landazuri, Betulia, Villanueva, Confines, Tona, San Gil, El Playón, Carmen de Chucurí, Guavatá, Lebrija, Bucaramanga, Málaga, Zapatoca, Aratoca.

EJECUCION 2018


\$\$18.341.562.886

En la construcción y optimización de:
4 redes de acueductos
5 plantas de tratamiento de agua potable
2 tanques de almacenamiento.
Elaboración de 2 estudios y diseños

GESTIONAMOS EN 2018

\$38.634.124.208

Para la construcción y optimización de:
6 redes de acueductos
1 planta de tratamiento de agua potable
1 embalse



Alcantarillado

INVERSION 2016 - 2018

\$80.883.767.579

En la construcción y optimización de:
30 Redes de alcantarillado en 24 municipios
5 plantas de tratamiento de agua residual
Elaboración de 3 estudios y diseños

Beneficiando a 106.068 usuarios de 28 municipios.
Matanza, Vélez, Cerrito, Macaravita, Guepsa, San Andrés, Landázuri, Guacamayo, Girón, Barrancabermeja, Barichara, Chipatá, Rionegro, Bucaramanga, Lebrija, San Vicente de Chucurí, Jesús María, San Gil, Piedecuesta, Florian, Barbosa, Mogotes, Villanueva, Oiba, Aguada, La Belleza, Curití y Tona

EJECUCION 2018


\$23.994.618.044

En la construcción y optimización de
redes de alcantarillado en 6 municipios.

GESTIONAMOS 2018

\$24.183.267.591

Para la construcción y optimización de:
Redes de alcantarillado en 7 municipios
2 plantas de tratamiento de aguas
residuales.
Elaboración de 2 estudios y diseños.



Unidades sanitarias

INVERSION 2016 - 2018

\$4.591.329.194

Para la construcción de 368 unidades sanitarias en 8 municipios. Ocamonte, Palmar, Guapotá, Valle de San José, Confines, Zapatoca, Chima y Encino.

EJECUCION 2018

\$626.556.122

En la construcción de 55 unidades sanitarias en Confines y Zapatoca

GESTIONAMOS 2018

\$1.872.483.136

Para la construcción de 138 unidades sanitarias en los municipios de Chima y Encino.



Aseo

DESTINAMOS EN 2018

\$776.409.553

Para la adquisición de 2 vehículos compactadores en los municipios de Cerrito y San Andrés.



ASEGURAMIENTO

INVERTIMOS EN 2018 \$3.335.852.149,00

DISMINUCION DEL INDICE DE RIESGO DE LA CALIDAD DE AGUA	TRANSFORMACION EMPRESARIAL	REDUCCION DE PERDIDAS DE AGUA	FORTALECIMIENTO INSTITUCIONAL
\$1.159.271.344	\$462.409.605	\$615.860.700	\$1.098.310.500
60 municipios	3 municipios	15 municipios	16 municipios

DESTINAMOS EN 2018

\$764.147.851

Para inspección de alcantarillado
en 5 municipios





IDESAN



GOBIERNO DE SANTANDER
Didier Tavera Amado
Governador



Rendición
de cuentas
➤➤➤➤➤➤➤➤

**¡vamos
adelante!**



RENDICIÓN DE CUENTAS 2018- IDESAN





El Instituto Financiero para el Desarrollo de Santander “IDESAN” como “El Banco de los Santandereanos”, ha apoyado el desarrollo sostenible, económico, social y cultural de la región y la calidad de vida de sus habitantes a través de la prestación de Servicios Financieros, gestión integral de proyectos, asesoría y asistencia técnica POR :

2016-2018
\$129.674.537.749

2018
\$59.423.930.204



Hemos Apoyado la formalización y fortalecimiento de MIPYME's, generando empleos y combatiendo los Créditos "Gota a Gota".

2016-2018

\$13.639.994.059

2.411 MIPYME's APOYADAS

2018

\$ 4.771.123.253

795 MIPYME's APOYADAS



Hemos Apoyado la formalización y fortalecimiento de Tenderos, generando empleos y combatiendo los Créditos “Gota a Gota” .

2016-2018

\$ 1.511.022.401

330 Tenderos Apoyados.

2018

\$ 620.000.000

112 Tenderos Apoyados

Hemos Apoyado el ingreso y la permanencia de jóvenes santandereanos a la formación profesional, postgrado, técnica y tecnológica.



2016-2018

\$ 7.617.676.856

3.908 jóvenes Apoyados

2018

\$ 4.018.568.619

1.810 jóvenes Apoyados



CRÉDITOS DE FOMENTO

Financiamos programas y proyectos de inversión social y manejo de deuda en los Municipios, enmarcados dentro de los planes de desarrollo, generando progreso y desarrollo en la región.

2016-2018

\$ 47.206.085.270

**37 créditos en 22
Municipios**

2018

\$ 31.306.304.405

**18 créditos en 9
Municipios**



CRÉDITOS ENTES DESCENTRALIZADOS

El banco de los Santandereanos ofrece esta línea de crédito para atender insuficiencias de caja temporal para entes descentralizados.

2016-2018

\$28.290.000.000

19 créditos en **10** Entidades Apoyadas


2018

\$ 5.980.000.000

5 créditos en **5** Entidades Apoyadas

INCENTIVOS COMERCIALES

Apoyamos los eventos culturales y ferias de los municipios donde se gestione comercialmente la Imagen Institucional y el Portafolio de Servicios del IDESAN.



IDESAN

Fomentamos el crecimiento de Santander

\$983.843.822

217 Incentivos

\$350.000.000

70 Incentivos

Secretaría General



Didier Tavera Amado
Gobernador



Rendición
de cuentas
➤➤➤➤➤➤➤➤

¡vamos
adelante!

EL PALACIO AMARILLO RECUPERA SU IDENTIDAD

MANTENIMIENTO Y ADECUACIÓN DE INSTALACIONES DEL PALACIO AMARILLO EN EL
DEPARTAMENTO DE SANTANDER

INVERSION TOTAL \$ 666.437.868



MODERNIZAMOS LA INFRAESTRUCTURA TECNOLÓGICA

SUMINISTRAR LA ADQUISICION DE SOLUCION DE INNOVACION TECNOLÓGICA EN SEGURIDAD DE LA INFORMACION COMO GESTION DE APOYO A LA IMPLEMENTACION DE LA ESTRATEGIA DE GOBIERNO EN LINEA "SEGURIDAD Y PRIVACIDAD DE LA INFORMACION" EN LA ETAPA DE PLANEACION, Y EQUIPO TECNOLÓGICO PARA LA CONTINUIDAD, INTEROPERABILIDAD E INTEGRACION DE LA PLATAFORMA INSTITUCIONAL DE LA GOBERNACION DE SANTANDER.

INVERSION TOTAL \$ 1.768.544.283,80



Se Adquirieron:

- 178 Equipos De Computo de última generación.**
- 12 Impresoras de alto desempeño.**
- 1 NAS (Network Attached Storage) de 12 TB.**
- 5 Scanner de alto desempeño.**

Todos estos equipos benefician a los funcionarios de la administración departamental en el buen desempeño de sus funciones, para ayudar en la labor misional de la Gobernación De Santander

LA CASA DE LOS SANTANDEREANOS EN BOGOTÁ

MEJORAMIENTO Y ADECUACION DE LA CASA DE SANTANDER UBICADA EN LA CIUDAD DE
BOGOTÁ

INVERSION TOTAL \$ 174.612.042,49



La Colonial Casa de Santander Ubicada en Bogotá, sede de la Administración Departamental, recibió mejoras en pro del beneficio de los funcionarios que allí laboran y de la comunidad que visita la sede del departamento en la capital, con miras a prestar un mejor servicio y una estancia agradable en la casa.

OBRAS MENORES

**MEJORAMIENTO Y ADECUACION DE OBRAS MENORES DE LOS INMUEBLES DE PROPIEDAD
Y A CARGO DEL DEPARTAMENTO DE SANTANDER**

INVERSION TOTAL \$ 657.340.699,81



Se llevaron a cabo, entre otras, importantes mejoras en el Palacio Amarillo que permiten la conservación de la infraestructura, así, como garantizar la seguridad a los funcionarios de la Gobernación como a los Visitantes para evitar posibles accidentes por deterioro de la infraestructura física del Palacio Amarillo.

OBRAS MENORES

INVERSION TOTAL \$ 657.340.699,81



En la Casona, donde se encuentran las oficinas de la Asamblea Departamental de Santander, también se realizaron mejoras a su infraestructura física, el reforzamiento del techo y diferentes obras que benefician a los Diputados de la Asamblea Departamental, Sus funcionarios y la comunidad en general que transita por la Casona.

OBRAS MENORES

INVERSION TOTAL \$ 657.340.699,81



En el laboratorio Departamental se realizó la instalación de la cubierta liviana y cubierta en policarbonato, favoreciendo la entidad porque sirvió para levantar la restricción que el Invima tenía sobre el laboratorio y con ello beneficiar a la sociedad santandereana llevando a cabo los procesos que allí se realizan.

MEJORAMIENTO ARCHIVO DEPARTAMENTAL

PRESTAR EL SERVICIO DE TRASLADO DOCUMENTAL, FUMIGACIÓN, SUMINISTRO E INSTALACIÓN DE ESTANTERÍA Y LEVANTAMIENTO DE INVENTARIO EN ESTADO NATURAL DE LA DOCUMENTACIÓN QUE SE ENCUENTRA ALMACENADA EN EL ARCHIVO CENTRAL DE LA GOBERNACIÓN DE SANTANDER.

INVERSION TOTAL \$ 849.639.349



Mediante el traslado del Archivo General del Departamento, se pretende mejorar las condiciones de las instalaciones físicas para custodiar los documentos e igualmente la condiciones ambientales y laborales de los funcionarios que desempeñan sus funciones en esta dependencia, lo cual redundara en beneficios para los usuarios de este centro de información y para la comunidad en general, dando cumplimiento a la Ley 594 de 2000, Ley General de archivos y a la Ley 1712 de 2014, Ley de Transparencia y del Derecho al acceso de la información, e igualmente a los acuerdos 049 y 050 del Archivo General de la Nación relacionados con la conservación de los documentos y las características y condiciones técnicas de las instalaciones para archivo.

LA RUTA DE ATENCIÓN AL CIUDADANO

DESCENTRALIZACIÓN TERRITORIAL DE ATENCIÓN AL CIUDADANO MEDIANTE LA UNIDAD MÓVIL.

INVERSION TOTAL \$ 0

DESPUES

No se invirtieron recursos para la unidad móvil, el mejoramiento y acondicionamiento de esta, se llevaron a cabo mediante los contratos de mantenimiento de la Administración Departamental.



El beneficio de ésta unidad se ve reflejado en toda la sociedad Santandereana a donde se llega con ella en Expedición Santander , permitiendo la radicación en tiempo real de sus PQR y a su vez de la capacitación a la comunidad sobre la plataforma web para que se pueda radicar desde cualquier parte con acceso a internet y la recepción de peticiones verbales que los funcionarios de la Secretaría General redactan a mano para que el ciudadano la pueda radicarla.

LA RUTA DE ATENCIÓN AL CIUDADANO

INVERSION TOTAL \$ 0

No se invirtieron recursos para la unidad móvil, el mejoramiento y acondicionamiento de esta, se llevaron a cabo mediante los contratos de mantenimiento de la Administración Departamental.



LA RUTA DE ATENCIÓN AL CIUDADANO

INVERSION TOTAL \$ 0

No se invirtieron recursos para la unidad móvil, el mejoramiento y acondicionamiento de esta, se llevaron a cabo mediante los contratos de mantenimiento de la Administración Departamental.



AÑO	2016
MUNICIPIO	N° DE RADICACIONES
San Andrés	57
Coromoro	181
Oiba	132
Vélez	258
Puerto Wilches	736
Matanza	209
Piedecuesta	195
Barichara	125
TOTAL RADICACIONES	1.893

AÑO	2017
MUNICIPIO	N° DE RADICACIONES
Puente Nacional	17
Gambita	56
Vetas	47
Matanza	24
Bucaramanga	474
San Vicente	85
TOTAL RADICACIONES	703

AÑO	2018
MUNICIPIO	N° DE RADICACIONES
Cimitarra	157
San Benito	265
Socorro	60
TOTAL RADICACIONES	482

Gestión del Riesgo



Didier Tavera Amado
Gobernador



Rendición
de cuentas
➤➤➤➤➤➤➤

¡vamos
adelante!

#Santandermenosvulnerable 2016-2018

- Mas de 138.000.000.000 invertidos en gestión del riesgo
- Departamento #1 en participación del simulacro nacional 2018 y top 3 en el 2017
- Atención en tiempo récord de los cierres viales con combo de maquinaria en 32 municipios para mantener al departamento comunicado
- Mas de 16.200 en ayudas humanitarias alimentarias y no alimentarias entregadas en el municipio para atención a las emergencias en las diferentes temporadas climatológicas.
- Girón municipio tomado como ejemplo en la VI PLATAFORMA REGIONAL PARA LA REDUCCIÓN DEL RIESGO DE DESASTRES EN LAS AMÉRICAS por los logros obtenidos con las obras de mitigación.
- Bucaramanga, ciudad capital líder en inversión en materia de gestión del riesgo.
- Centro de operaciones de gestión del riesgo, único a nivel nacional que contará con radar meteorológico para el monitoreo de riesgo

#Santandermenosvulnerable 2016-2018

- Llegamos a mas de 13.000 familias capacitando a miembros de estas, en la campaña Santander menos vulnerable con el simulador virtual de Sismos.
- 1.500 millones gestionados con la CAS en la modernización de sistemas de alertas tempranas en San Vicente
- Gestionamos los estudios de amenaza Vulnerabilidad y riesgo en los municipios de la Belleza y Enciso, además del estudio AVR exigido en el POT departamental.
- Fortalecimos a organismos de Socorro con Kits de rescate de emergencia, capacitaciones en rescate aéreo, transporte helicopuertoado de heridos, primer respondiente y rescate de personas atrapadas en alturas (Teleférico).
- 42 municipios atendidos con obras de mitigación y combos de maquinaria para la efectiva gestión del riesgo.

BALANCE DE GESTIÓN 2016-2018

OBRAS DE MITIGACIÓN:

Se denominó obras de mitigación a la construcción de obras de recuperación y rehabilitación, adecuación de vías, estabilización de fuentes hídricas para la disminución del riesgo, protegiendo la integridad física y económica de la población.

	2016		2017		2018	
OBRAS DE MITIGACIÓN	INVERTIDOS	GESTIONADOS	INVERTIDOS	GESTIONADOS	INVERTIDOS	GESTIONADOS
	\$ 696.000.000	\$ 105.000.000	\$ 3.305.461.219	\$ 33.847.500.000	\$ 45.997.990.677	\$ 43.950.288.617
	\$ 801.000.000,00		\$ 37.152.961.219,00		\$ 89.948.279.294,00	
TOTAL INVERSIÓN 2016-2018	\$ 127.902.240.513,00					

BALANCE DE GESTIÓN 2016-2018

ATENCIÓN A EMERGENCIAS:

Actividades, estudios, Sistemas de alertas, ayudas humanitarias, fortalecimiento a organismos de socorro, son los principales logros en este 2018, para hacer de Santander un departamento menos vulnerable.

	2016		2017		2018	
ATENCIÓN A EMERGENCIAS	INVERTIDOS	GESTIONADOS	INVERTIDOS	GESTIONADOS	INVERTIDOS	GESTIONADOS
	\$ 408.620.507	\$ 4.281.624.430	\$ 1.052.449.125	\$ 622.500.000	\$ 2.030.482.350	\$ 2.366.500.000
	\$ 4.690.244.937,00		\$ 1.674.949.125,00		\$ 4.396.982.350,00	
TOTAL INVERSIÓN 2016-2018	\$ 10.762.176.412,00					

GIRÓN 2016-2019

INVERSIÓN: \$ 33.710.000.000,00

Obras de mitigación en el municipio como muro en Gaviones, Pantallas ancladas y estabilización de terreno

	RECURSOS GOBERNACIÓN	RECURSOS GESTIONADOS	OBSERVACIONES
CONSTRUCCIÓN DE OBRAS DE MITIGACIÓN DE AMENAZA POR INUNDACIÓN Y SOCAVACIÓN DEL RÍO FRÍO DEL MUNICIPIO DE GIRÓN, SANTANDER		\$26.000.000.000,00	Proteger la integridad física y desarrollo de la comunidad establecida en la ribera del Río Frío en jurisdicción del Municipio de Girón. EJECUTADA
CONSTRUCCIÓN DE MURO DE PROTECCIÓN EN LA MARGEN DERECHA DEL RÍO FRÍO EN EL SECTOR SAN JORGE	\$4.000.000.000,00		estabilización de talud del barrio de bellavista con aporte de la Gobernación. EJECUTADA
PANTALLAS ANCLADAS EN EL SECTOR DE BELLAVISTA		\$3.000.000.000,00	estabilización de talud del barrio de bellavista con aporte de la AMB. EN EJECUCIÓN
CONSTRUCCIÓN OBRAS DE MITIGACIÓN TALUD COSTADO SUR OCCIDENTAL BARRIO BALCÓN DEL PORTAL DEL MUNICIPIO DE GIRÓN, SANTANDER		\$710.000.000,00	estabilización de talud del barrio de bellavista con aporte de la AMB. EN EJECUCIÓN

BUCARAMANGA 2016-2019

INVERSIÓN: \$ 31.459.862.352,00

Pantallas ancladas en los Barrios Nápoles, Santander, San Rafael y Chorreras de don Juan.
Proyecto de obra de estabilización en los barrios Santander y Nariño por regalías
Entrega de ayudas humanitarias por 50 millones de pesos

	RECURSOS GOBERNACIÓN	RECURSOS GESTIONADOS	OBSERVACIONES
Construcción de obras de mitigación de amenaza por remoción en masa en los barrios Santander y Nápoles de Bucaramanga.	N/A	\$13.500.000.000,00	OBRAS DE REHABILITACIÓN POR MEDIO DE PANTALLAS ANCLADAS. EJECUTADA
Construcción de obras de mitigación, estabilización y consolidación del barrio San Rafael ubicado en el sector nor-occidental de la meseta de Bucaramanga.	N/A	\$7.759.862.352,06	OBRAS DE REHABILITACIÓN POR MEDIO DE PANTALLAS ANCLADAS. EN EJECUCIÓN
Rehabilitación del talud en el barrio chorreras de don juan en la zona del hospital psiquiátrico San Camilo de la comuna 5, mediante la construcción de obras de estabilización	\$2.200.000.000,00	N/A	OBRAS DE REHABILITACIÓN POR MEDIO DE PANTALLAS ANCLADAS. EN EJECUCIÓN
Construcción de obras de mitigación, estabilización y consolidación del barrio SANTANDER y Nariño	\$8.000.000.000,00	N/A	Obra de mitigación por medio de regalías que busca proteger a la comunidad del sector. ASIGNADO RECURSOS POR REGALÍAS

PUERTO WILCHES 2016-2019

INVERSIÓN: \$ 10.150.207.865,00

Proyecto del rehabilitación del Chorro Paturia, Kits de rescate, Hexápodos y Sacos para la prevención del efecto erosivo.

	RECURSOS GOBERNACIÓN	RECURSOS GESTIONADOS	OBSERVACIONES
Adquisición de sacos de polipropileno para conformación de barreras y mitigar el riesgo de inundaciones	\$61.250.000,00		Prevenir los efectos erosivos generado por el aumento de caudal del Rio Magdalena. EJECUTADA
Entrega de ayudas humanitarias	\$89.000.000,00	\$160.000.000,00	Proteger necesidades básicas de los damnificados por eventos naturales en el departamento de Santander. EJECUTADA
Recuperación del sector Chorro Paturia		\$9.000.000.000,00	Por medio del Gobernador y el director de gestión del Riesgo, se obtuvieron los recursos de Coormagdalena para el proyecto de recuperación del Chorro Paturia. RECURSOS APROBADOS DE CORMAGDALENA
Adquisición de kits de rescate para la atención de emergencias por parte de los organismos de socorro	\$70.654.000,00		Entrega de 2 kits para fortalecer el sistema municipal de gestión del riesgo en la atención a emergencias. EJECUTADA
Adquisición de equipos para el fortalecimiento del centro de reserva como respuesta ante emergencias y/o desastres en el municipio de puerto Wilches.	\$72.503.865,00		El departamento realizó la compra de motobombas para la atención de emergencia bajo la modalidad de calamidad en el municipio . EJECUTADA
Adquisición de hexápodos para mitigar el efecto erosivo generado sobre la margen derecha del Rio Magdalena en el corregimiento de Badillo	\$696.000.000,00		Proteger la población aledaña al margen del rio Magdalena en el corregimiento de Badillo. EJECUTADA

Centro de Atención Monitoreo de Emergencias

INVERSIÓN TOTAL \$ 10.000.000.000

APORTE DEPARTAMENTO 1. \$2.000.000.000
2. Lote de 4.400 m²

APORTES GESTIONADOS 1. \$4.000.000.000

- El centro contará con sala de crisis, centro logístico y centro de instrucción y entrenamiento en gestión del riesgo.
- Contará con el Primer radar metereológico del país
- Al servicio y la atención de emergencias del todo el departamento y la región centro oriente del País.



EL PLAYÓN 2016-2019

INVERSIÓN: \$ 8.385.790.908,00

Canalización del cauce de la Quebrada La Naranjera, Ayudas humanitarias, rehabilitación de vías en el municipio los temas mas relevantes.

	RECURSOS GOBERNACIÓN	RECURSOS GESTIONADOS	OBSERVACIONES
Hora de intervención con maquinaria de la UNGRD en los municipios		\$510.998.377,00	Realización de medidas de mitigación y acciones preventivas para preparar a los municipios de la temporada de lluvias. EJECUTADA
Adquisición de ayudas humanitarias para atención de emergencias generadas por desastres naturales en el departamento de Santander	\$89.800.000,00		Proteger necesidades básicas de los damnificados por eventos naturales en el departamento de Santander. EJECUTADA
Atención de la emergencia por el fenómeno del niño	\$60.200.000,00	\$450.000.000,00	Atención al desabastecimiento de Agua con Carrotanques, tanques de almacenamiento, rollos de mangueras, fertilizantes. EJECUTADA
Apoyo a la interventoría en la construcción de vivienda a en los municipios afectados por el sismo del 10/03/15 en Santander	\$25.831.501,00		Se apoya a la interventoría del proyecto de la construcción de viviendas al municipio afectado con 63 casas. EJECUTADA
Rehabilitación de vías mediante la construcción de obras de arte y obras de contención en el sector	\$ 408.811.030,00		Protección de la población mediante medidas de mitigación en el sector rural del municipio. EJECUTADA
Adquisición de equipos de emergencia para fortalecer los centros de reserva en apoyo humanitario a damnificados,	\$ 40.150.000,00		Apoyo en la atención de la emergencia presentada en el municipio. EJECUTADA
Recuperación del cauce de la quebrada la naranjera, mediante un muro de contención en concreto, reforzado desde la AB	\$6.800.000.000,00		Canalización de la Quebrada por regalías. SOCIALIZADA A LA COMUNIDAD

GAMBITA 2016-2019

INVERSIÓN: \$ 6.522.936.389,00

Proyecto destinado de los rendimientos financieros en regalías.

	RECURSOS GOBERNACIÓN	RECURSOS GESTIONADOS	OBSERVACIONES
Construcción de obras para la mitigación y reducción de escenario de Riesgo en el sector parque principal y cementerio del casco urbano del municipio	\$6.522.936.389,00	N/A	Proyecto APROBADO PARA EJECUCIÓN CON RECURSOS DE REGALÍAS

CAPITANEJO 2016-2019

INVERSIÓN: \$ 6.422.261.053,62

Canalización del cauce de la Quebrada La Naranjera, Ayudas humanitarias, rehabilitación de vías en el municipio los temas mas relevantes.

	RECURSOS GOBERNACIÓN	RECURSOS GESTIONADOS	OBSERVACIONES
Construcción de obras y control de emergencias por inundaciones para la rehabilitación y recuperación de la margen derecha de río Chicamocha	\$ 989.373.682,62	\$5.126.000.000,00	Protección de la población mediante medidas de mitigación en la margen del rio Chicamocha. EJECUTADA
Hora de intervención con Maquinaria de la UNGRD en los municipios		\$289.236.811,00	Realización de medidas de mitigación y acciones preventivas para preparar a los municipios de la temporada de lluvias. EJECUTADA
Atención de la emergencia por el Fenómeno del Niño		\$17.650.560,00	Atención al desabastecimiento de Agua con Carrotanques, tanques de almacenamiento, rollos de mangueras, fertilizantes. EJECUTADA

FLORIDABLANCA 2016-2019

INVERSIÓN: \$ 4.570.654.000,00

Pantallas ancladas en el barrio García Echeverri y entrega de 2 Kits de rescate a los organismos de Socorro.

	RECURSOS GOBERNACIÓN	RECURSOS GESTIONADOS	OBSERVACIONES
Adquisición de kits de rescate para la atención de emergencias por parte de los organismos de socorro	\$70.654.000,00	N/A	Entrega para fortalecer el sistema municipal de gestión del riesgo en la atención a emergencias. EJECUTADA
Obra de rehabilitación	N/A	\$4.500.000.000,00	OBRAS DE REHABILITACIÓN POR MEDIO DE PANTALLAS ANCLADAS EN EL BARRIO GARCÍA ECHEVERRI. EJECUCIÓN

RIONEGRO 2016-2019

INVERSIÓN: \$ 3.411.731.501,00

Rehabilitación de vías, atención a la temporada seca, entrega de sacos para prevención de inundaciones

	RECURSOS GOBERNACIÓN	RECURSOS GESTIONADOS	OBSERVACIONES
Adquisición de ayudas humanitarias para atención de emergencias generadas por desastres naturales en el departamento de Santander	\$44.900.000,00		Proteger necesidades básicas de los damnificados por eventos naturales en el departamento de Santander. EJECUTADA
Rehabilitación de vías y recuperación de la infraestructura de la vereda Cuesta Rica	\$2.900.000.000,00		Rehabilitación de vías e infraestructura. EN EJECUCIÓN
Atención de la emergencia por el Fenómeno del Niño		\$300.000.000,00	. Atención al desabastecimiento de Agua con Carrotanques, tanques de almacenamiento, rollos de mangueras, fertilizantes. EJECUTADA
Apoyo a la interventoría en los municipios afectados por el sismo del 10/03/15 en Santander	\$25.831.501,00		Se apoya a la interventoría del proyecto de la construcción de viviendas al municipio afectado con 215 casas. EJECUTADA
Entrega de sacos de polipropileno para la protección contra posibles inundaciones que se puedan genera a causa de la temporada de lluvias dentro de su jurisdicción		\$141.000.000,00	Se hizo entrega de 47.000 sacos de polipropileno en el bajo Rionegro. EJECUTADA

LEBRIJA 2016-2019

INVERSIÓN: \$ 3.370.000.000,00

Rehabilitación de vías y puentes y atención a la temporada seca

	RECURSOS GOBERNACIÓN	RECURSOS GESTIONADOS	OBSERVACIONES
Rehabilitación vial en Conchal y Vanegas en un puente colgante y vía.	\$2.700.000.000,00		En ejecución
Atención de la emergencia por el Fenómeno del Niño		\$670.000.000,00	Atención al desabastecimiento de Agua con Carrotanques, tanques de almacenamiento, rollos de mangueras, fertilizantes. EJECUTADA

SAN VICENTE 2016-2019

INVERSIÓN: \$ 2.820.712.362,00

Instalación de alertas tempranas, recuperación de la quebrada peña de oro, 3 kits de rescate

	RECURSOS GOBERNACIÓN	RECURSOS GESTIONADOS	OBSERVACIONES
Adquisición de ayudas humanitarias para atención de emergencias generadas por desastres naturales	\$125.342.000,00		Valor aproximado. Se entregaron 142 kit de alimentos, 142 kits de aseo, 142kit de cocina, 142 colchonetas, 142 frazadas. EJECUTADA
Recuperación y rehabilitación del cauce de la quebrada peña de oro en el municipio de San Vicente de chucuri en el departamento de Santander	\$86.000.000,00		Atención al municipio con la rehabilitación del cauce de la fuente hídrica. EJECUTADA
Hora de intervención con Maquinaria amarilla		\$533.544.086,00	Atención al municipio con maquinaria amarilla con 1850 horas. EJECUTADA
Adquisición de kits de rescate para la atención de emergencias por parte de los organismos de socorro	\$105.981.000,00		Entrega para fortalecer el sistema municipal de gestión del riesgo en la atención a emergencias. EJECUTADA
Instalación de alertas tempranas		\$1.500.000.000,00	La CAS apoyará el proyecto para la adecuación de alertas tempranas en el municipio. EN EJECUCIÓN
Atención a los municipios que se encuentran con declaratoria de calamidad pública; mediante la rehabilitación y recuperación de vías	\$463.845.276,00		Arreglo de 16 alcantarillas reforzadas de 36" y dos boxculvert. EJECUTADA
Atención de la emergencia por el Fenómeno del Niño		\$6.000.000,00	.Atención al desabastecimiento de Agua con Carrotanques, tanques de almacenamiento, rollos de mangueras, fertilizantes. EJECUTADA

CONCEPCIÓN 2016-2019

INVERSIÓN: \$ 2.353.000.000,00

Obras de mitigación y atención al fenómeno del niño

	RECURSOS GOBERNACIÓN	RECURSOS GESTIONADOS	OBSERVACIONES
Obra de rehabilitación en muro en gaviones y puente vial	\$1.550.000.000,00	N/A	Obra de rehabilitación de la vía deteriorada por los fenómenos naturales ocurridos en la región. EN EJECUCIÓN
Obras de mitigación en fuentes hídricas	\$800.000.000,00	N/A	Canalización de la fuente Hídrica, caño Bravo. ASIGNADO LOS RECURSOS
Atención de la emergencia por el Fenómeno del Niño	N/A	\$3.000.000,00	Atención al desabastecimiento de Agua con Carrotanques, tanques de almacenamiento, rollos de mangueras, fertilizantes. EJECUTADA

CEPITA 2016-2019

INVERSIÓN: \$ 1.382.563.006,00

Obras de mitigación en fuentes hídricas, combos de maquinaria y kit de rescate para el municipio

	RECURSOS GOBERNACIÓN	RECURSOS GESTIONADOS	OBSERVACIONES
Adquisición de kits de rescate para la atención de emergencias por parte de los organismos de socorro	\$35.327.000,00	N/A	Entrega para fortalecer el sistema municipal de gestión del riesgo en la atención a emergencias. EJECUTADA
Remoción de derrumbes y recuperación de vías	\$122.000.000,00	405.043.318,00	Combo de maquinaria para arreglo de vías. EJECUTADA
Prevención y mitigación de inundaciones de la quebrada Perchiquez mediante el dragado mecánico y la construcción de un muro de contención en gaviones	\$820.192.688,00	N/A	Protección de la población mediante medidas de mitigación en la quebrada la Perchiquez. EJECUTADA

CHARTA 2016-2019

INVERSIÓN: \$ 1.226.000.000,00

Rehabilitación de Vías y combos de maquinaria

	RECURSOS GOBERNACIÓN	RECURSOS GESTIONADOS	OBSERVACIONES
Rehabilitación vía Charta- Bucaramanga	\$1.000.000.000,00	N/A	Rehabilitación de la vía Charta Bucaramanga en el sector la Playa por perdida de Bancada. EJECUCIÓN
Hora de intervención con Maquinaria en los municipios	\$200.000.000,00	\$26.000.000,00	Realización de medidas de mitigación y acciones preventivas para preparar a los municipios de la temporada de lluvias. EJECUTADA

SAN MIGUEL 2016-2019

INVERSIÓN: \$ 1.078.000.000,00

Construcción de un muro de contención, recuperación de diques y ayudas humanitarias

	RECURSOS GOBERNACIÓN	RECURSOS GESTIONADOS	OBSERVACIONES
Construcción de un muro de contención en el centro educativo Evaristo Blanco	\$650.000.000,00		Obra de mitigación preventiva para evitar mitigar daños por deslizamientos. EJECUTADA
Dragado mecánico y conformación de dique en la quebrada la miel	\$400.000.000,00		Obra de mitigación preventiva para evitar mitigar daños por deslizamientos. EJECUTADA
Suministro de ayudas humanitarias		\$28.000.000,00	75 kit de aseo y mercado, 150 colchonetas y sabanas. EJECUTADA

ENCISO 2016-2019

INVERSIÓN: \$ 1.001.908.084,00

Estudios de amenaza, vulnerabilidad y riesgo, Combo de maquinaria y atención a temporada secas.

	RECURSOS GOBERNACIÓN	RECURSOS GESTIONADOS	OBSERVACIONES
Adquisición de ayudas humanitarias para atención de emergencias generadas por desastres naturales en el departamento de Santander	\$96.900.000,00		Proteger necesidades básicas de los damnificados por eventos naturales en el departamento de Santander. EJECUTADA
Combo de Maquinaria		\$213.000.000,00	Horas de maquinaria amarilla para atención a la emergencia. EJECUTADA
Elaboración de los estudios de amenaza, vulnerabilidad y riesgo en la zona rural y urbana	N/A	\$350.000.000,00	Elaboración de los estudios AVR a cargo de la CAS. EN EJECUCIÓN
Atención de la emergencia por el Fenómeno del Niño		\$145.000.000,00	Atención al desabastecimiento de Agua con Carrotanques, tanques de almacenamiento, rollos de mangueras, fertilizantes. EJECUTADA
Rehabilitación de vías, recuperación de cauces y protección de taludes por las afectaciones causadas durante la segunda temporada de lluvias.	\$197.008.084,00		Contrato con maquinaria para la rehabilitación y recuperación de los daños causados en los municipios por la temporada de lluvias. EJECUTADA

VÉLEZ 2016-2019

INVERSIÓN: \$ 695.454.000,00

Obras de Drenaje, Atención por desabastecimiento de agua, 2 kits de rescate y suministro de ayudas

	RECURSOS GOBERNACIÓN	RECURSOS GESTIONADOS	OBSERVACIONES
Adquisición de kits de rescate para la atención de emergencias por parte de los organismos de socorro	\$70.654.000,00		Entrega para fortalecer el sistema municipal de gestión del riesgo en la atención a emergencias. EJECUTADA
obras de drenaje	\$300.000.000,00		Obras de drenaje en el corregimiento de Alto Jordán. ASIGNADO RECURSOS
Suministro de ayudas humanitarias		\$37.000.000,00	200 colchonetas y sabanas, 100 kit de aseo y de alimentos. EJECUTADA
Atención de la emergencia por el Fenómeno del Niño	47.800.000,00	\$240.000.000,00	. Atención al desabastecimiento de Agua con Carrotanques, tanques de almacenamiento, rollos de mangueras, fertilizantes. EJECUTADA

LA BELLEZA 2016-2019

INVERSIÓN: \$ 623.810.100,00

Estudios AVR, Combo de maquinarias y ayudas humanitarias.

	RECURSOS GOBERNACIÓN	RECURSOS GESTIONADOS	OBSERVACIONES
Hora de intervención con maquinaria de la UNGRD en los municipios		\$88.000.000,00	Realización de medidas de mitigación y acciones preventivas para preparar a los municipios de la temporada de lluvias. EJECUTADA
Elaboración de los estudios de amenaza, vulnerabilidad y riesgo en la zona rural y urbana	\$450.760.100,00		Estudios para el diagnostico de las amenazas, vulnerabilidad y el riesgo del municipio de La Belleza. EJECUTADA
Atención con equipos de emergencia del centros de reserva en apoyo humanitario a damnificados,	\$40.150.000,00		Apoyo en la atención de la emergencia presentada en el municipio. EJECUTADA
Adquisición de ayudas humanitarias para atención de emergencias generadas por desastres naturales en el departamento de Santander	\$44.900.000,00		Proteger necesidades básicas de los damnificados por eventos naturales en el departamento de Santander. EJECUTADA

MATANZA 2016-2019

INVERSIÓN: \$ 604.344.956,00

Atención en la rehabilitación de vías, atención a la temporada seca y entrega de kit de rescate.

	RECURSOS GOBERNACIÓN	RECURSOS GESTIONADOS	OBSERVACIONES
Hora de intervención con maquinaria en los municipios	\$100.000.000,00	\$403.186.455,00	Realización de medidas de mitigación y acciones preventivas para preparar a los municipios de la temporada de lluvias. EN EJECUCIÓN
Adquisición de kits de rescate para la atención de emergencias por parte de los organismos de socorro	\$35.327.000,00		Entrega para fortalecer el sistema municipal de gestión del riesgo en la atención a emergencias. EJECUTADA
Atención de la emergencia por el fenómeno del niño		\$40.000.000,00	Atención al desabastecimiento de Agua con Carrotanques, tanques de almacenamiento, rollos de mangueras, fertilizantes. EJECUTADA
Apoyo a la en la construcción de vivienda para atender los municipios afectados por el sismo del 10/03/15 en Santander	\$25.831.501,00		Se apoya a la interventoría del proyecto de la construcción de viviendas al municipio afectado con 142 casas. EJECUTADA

CALIFORNIA 2016-2019

INVERSIÓN: \$ 567.656.250,00

	RECURSOS GOBERNACIÓN	RECURSOS GESTIONADOS	OBSERVACIONES
Atención de la emergencia por el Fenómeno del Niño		\$567.656.250,00	Atenciones un incendio forestal con HELICÓPTERO HUEY – FAC, HELICÓPTERO UH60 – EJERCOL, HELICÓPTERO MI 171V EJC 3375 – EJERCOL, HELICÓPTERO MI 171 – HELISTAR, KITS DE ASEO PERSONAL, COMBUSTIBLE. EJECUTADA

CERRITO 2016-2019

INVERSIÓN: \$ 547.899.745,00

Dragado mecánico, combo de maquinaria, ayudas humanitarias y atención a la temporada seca.

	RECURSOS GOBERNACIÓN	RECURSOS GESTIONADOS	OBSERVACIONES
Hora de intervención con Maquinaria de la Gobernación en Municipio del Cerrito	N/A	\$59.000.000,00	Realización de medidas de mitigación y acciones preventivas para preparar a los municipios de la temporada de lluvias. EJECUTADA
Adquisición de ayudas humanitarias para atención de emergencias generadas por desastres naturales en el departamento de Santander	\$44.900.000,00	N/A	Proteger necesidades básicas de los damnificados por eventos naturales en el departamento de Santander. EJECUTADA
Prevención de inundaciones, mediante el dragado de los sitios críticos del río servita en el municipio del cerrito departamento de Santander	\$440.999.745,00	N/A	Protección de la población mediante medidas de mitigación. EJECUTADA
Atención de la emergencia por el Fenómeno del Niño	N/A	\$3.000.000,00	Atención al desabastecimiento de Agua con Carrotanques, tanques de almacenamiento, rollos de mangueras, fertilizantes. EJECUTADA

SAN JOAQUÍN 2016-2019

INVERSIÓN: \$ 500.000.000,00

	RECURSOS GOBERNACIÓN	RECURSOS GESTIONADOS	OBSERVACIONES
Reconstrucción y rehabilitación puente vehicular	\$500.000.000,00	N/A	Reconstrucción de puente vehicular la concordia en la vereda Santa Barbara dañado por la temporada de lluvias. ASIGNADO RECURSOS

SANTA BARBARA 2016-2019

INVERSIÓN: \$ 456.345.417,00

Atención en la rehabilitación de vías, entrega de ayudas humanitarias y entrega de kit de rescate.

	RECURSOS GOBERNACIÓN	RECURSOS GESTIONADOS	OBSERVACIONES
Entrega de ayudas humanitarias	N/A	\$45.000.000,00	Valor aproximado. Se entregaron 120 kit de alimentos, 120 kits de aseo, 240 colchonetas, 210 frazadas. EJECUTADA
Adquisición de kits de rescate para la atención de emergencias por parte de los organismos de socorro	\$35.327.000,00	N/A	Entrega para fortalecer el sistema municipal de gestión del riesgo en la atención a emergencias. EJECUTADA
Hora de intervención con Maquinaria en los municipios	\$97.008.084,00	\$279.010.333,00	Realización de medidas de mitigación y acciones preventivas para preparar a los municipios de la temporada de lluvias. EJECUTADA

Obras de mitigación 2018

Construcción de obras de recuperación y rehabilitación, adecuación de vías, estabilización de fuentes hídricas para la disminución del riesgo, protegiendo la integridad física y económica de la población.

INVERSIÓN TOTAL \$ 89.948.279.294

APORTE DEPARTAMENTO \$45.997.990.677

APORTES GESTIONADOS \$43.950.288.617



**Construcción del Centro Departamental
de Atención a Emergencias**

Obras de mitigación 2018

Construcción de obras de recuperación y rehabilitación, adecuación de vías, estabilización de fuentes hídricas para la disminución del riesgo, protegiendo la integridad física y económica de la población.

INVERSIÓN TOTAL \$ 89.948.279.294

APORTE DEPARTAMENTO \$45.997.990.677

APORTES GESTIONADOS \$43.950.288.617

INVERTIDOS POR LA GOBERNACIÓN:

\$ 22.635.162.113 Rendimientos financieros por Regalías (Bucaramanga, Gámbita y El Playón) **(PROYECTOS PRESENTADOS EN EL 2017)**

\$ 2.900.000.000 Reconstrucción vial a la Vereda Cuesta Rica municipio de Rionegro.

\$ 6.070.245.000 Centro Departamental de Atención a Emergencias. **(RECURSOS APROBADOS EN EL 2017)**

\$ 7.037.774.276 Obras de mitigación como muros de contención, pantallas ancladas. (Bucaramanga, Concepción, San Miguel)

\$ 5.407.845.276 Recuperación de la infraestructura vial.

\$ 1.946.964.012 Recuperación del cauce de las fuentes hídricas.

28 municipios (32% de los municipios) intervenidos con obras de mitigación y maquinaria amarilla en este 2018

Obras de mitigación 2018

Construcción de obras de mitigación, adecuación de vías, estabilización de fuentes hídricas para la disminución del riesgo, protegiendo la integridad física y económica de la población.

INVERSIÓN TOTAL \$ 89.948.279.294

APORTE DEPARTAMENTO \$45.997.990.677

APORTES GESTIONADOS \$43.950.288.617

GESTIONADOS:

\$ 9.000.000.000 Cormagdalena. **(PROYECTO PRESENTADO EN EL 2017)**

\$ 7.759.862.352 Construcción de obras de mitigación, en el barrio San Rafael en Bucaramanga **(RECURSOS ADQUIRIDOS EN EL 2017)**

\$ 4.000.000.000 Centro de Operaciones departamental de gestión del riesgo.

\$ 20.000.000.000 Obras de mitigación en el municipio de Girón.

\$ 3.190.426.265 Trabajos con maquinaria amarilla

28 municipios (32% de los municipios) intervenidos con obras de mitigación y maquinaria amarilla en este 2018

ACTIVIDADES DE REDUCCIÓN 2018

Actividades, estudios, Sistemas de alertas, ayudas humanitarias, fortalecimiento a organismos de socorro, son los principales logros en este 2018, para hacer de Santander un departamento menos vulnerable.

INVERSIÓN TOTAL \$ 4.396.982.350

APOORTE DEPARTAMENTO \$ 2.030.482.350

APORTES GESTIONADOS \$ 2.346.500.000



ACTIVIDADES DE REDUCCIÓN 2018

Actividades, estudios, Sistemas de alertas, ayudas humanitarias, fortalecimiento a organismos de socorro, son los principales logros en este 2018, para hacer de Santander un departamento menos vulnerable.

INVERSIÓN TOTAL \$ 4.396.982.350
APORTE DEPARTAMENTO \$ 2.030.482.350
APORTES GESTIONADOS \$ 2.366.500.000

INVERTIDOS POR LA GOBERNACIÓN:

\$ 873.182.250 Asignados a entregas de ayudas humanitarias, atención al desabastecimiento de agua, materiales de construcción en 11 municipios.

\$ 706.540.000 Fortalecimiento a organismos de socorro del departamento en 15 municipios.

\$ 450.760.100 Estudios de amenaza vulnerabilidad y riesgo del municipio de la Belleza.

ACTIVIDADES DE REDUCCIÓN 2018

Actividades, estudios, Sistemas de alertas, ayudas humanitarias, fortalecimiento a organismos de socorro, son los principales logros en este 2018, para hacer de Santander un departamento menos vulnerable.

INVERSIÓN TOTAL \$ 4.396.982.350

APORTE DEPARTAMENTO \$ 2.030.482.350

APORTES GESTIONADOS \$ 2.366.500.000

GESTIONADOS:

\$ 516.500.000 Gestionados en entregas de ayudas humanitarias y atención al desabastecimiento de agua en 10 municipios.

\$ 1.500.000.000 Instalación de alertas tempranas en el municipio de San Vicente.

\$ 350.000.000 Estudios de amenaza vulnerabilidad y riesgo del municipio de Enciso



Secretaría de
Hacienda



Didier Tavera Amado
Gobernador



Rendición
de cuentas
➤➤➤➤➤➤➤➤

¡vamos
adelante!

***En el 2018 subimos la calificación del
riesgo financiero y la mantenemos para el
2019***

***¡El Departamento tiene solvencia y liquidez financiera para cumplir las
obligaciones generando confianza ante las entidades financieras y los
santandereanos!***

La calificadora Fitch Ratings ratificó para el 2019, la calificación en bajo riesgo de largo y corto plazo en el Departamento en A+(col) y F1+(col), con perspectiva estable.

Factores claves de calificación

- La confianza en el pago de pasivos contingentes originados por demandas judiciales del Fondo de Contingencias del Programa Autónomo de Saneamiento Fiscal y Financiero.
- El situar en el 36% por debajo del 60% en el indicador de Ley 617 de 2000.
- La gestión positiva ante en Fonpet para desahorrar 31 mil millones de pesos destinados al pago de pensionados.

Cumplimos el Indicador de Ley 617 de 2000

Se logró la meta de disminuir el indicador, haciendo un esfuerzo en la optimización de los gastos de funcionamiento y el aumento del recaudo, con lo cual se mejoró el indicador en 10 puntos en comparación con el año anterior al pasar de 46% a 36%.

En Santander combatimos el contrabando de licores, cervezas y cigarrillos

Más de 320 mil unidades de licor, cervezas y cigarrillos aprehendidas en más de 1.600 establecimientos públicos de comercio, demuestran el accionar contra el contrabando de licores y cigarrillos con el apoyo de las autoridades.

*En más de **1.600 millones de pesos**, fue avaluado el producto aprehendido, gracias a las estrategias para controlar la evasión fiscal y frenar la amenaza contra el bienestar de los santandereanos, en especial de los consumidores que a diario frecuentan establecimientos públicos.*

Con campañas como 'Pilla la estampilla, destruye la tapa' promovemos la prevención del consumo y comercialización de licor ilegal y adulterado en el Departamento.

PROYECTO: INTERCONEXION AL SISTEMA INFOCONSUMO PARA EL CONTROL DEL TRANSPORTE Y TRAZABILIDAD DE PRODUCTOS GENERADORES DE IMPUESTO AL CONSUMO Y/O MONOPOLIO DE LICORES, DENTRO DEL MARCO DEL PROYECTO DENOMINADO: ACTUALIZACION DEL SISTEMA INTEGRAL DE CONTROL EN LA MOVILIZACION DE PRODUCTOS GENERADORES DEL IMPUESTO AL CONSUMO EN EL DEPARTAMENTO DE SANTANDER

INVERSIÓN ACUMULADA

2016 – 2018

\$ 6.694.990.030

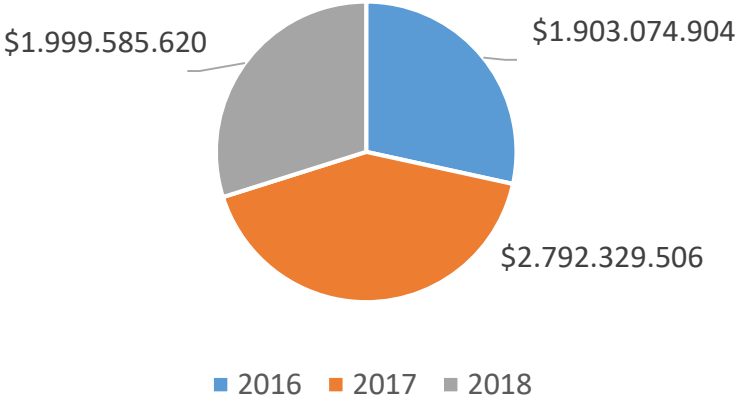
INVERSIÓN VIGENCIA 2018

\$1.999.585.620

CONTROL DE TRANSPORTE Y TRAZABILIDAD DE PRODUCTOS GENERADORES DEL IMPUESTO AL CONSUMO Y/O MONOPOLIO DE LICORES		
2016	2017	2018
\$ 1.903.074.904	\$ 2.792.329.506	\$ 1.999.585.620
TOTAL \$ 6.694.990.030		

CONTROL DE TRANSPORTE Y TRAZABILIDAD DE PRODUCTOS GENERADORES DEL IMPUESTO AL CONSUMO Y/O MONOPOLIO DE LICORES

Proyecto desarrollado por la Secretaria de Hacienda con recursos ICLD



ESTRATEGIA DE FORTALECIMIENTO

**Programa Autónomo de Saneamiento Fiscal
y Financiero Ley 617 de 2000, para las
vigencias 2016-2019.**

- Fortalecer el recaudo de los recursos propios mejorando los procedimientos de recaudo y cobro de cartera
- Fondo de Contingencias: Se crea el Fondo de Contingencias con una provisión del 10% de los ICLD cada año, con el fin de pagar Sentencias y Conciliaciones (para evitar embargos), con provisión aproximada de \$66.000 millones para los tres primeros años.
- Mediante la depuración el sistema y la defensa litigiosa acertada de la **Oficina jurídica**, se logró la disminución en un 40% del número de procesos y de los pasivos contingentes. Se redujo la cifra de pasivos contingentes de 900 mil millones a 246 millones de los cuales solo el 50% (123.000 millones) son de probable riesgo.

- Seguimiento a Planes de Saneamiento Fiscal y Financiero de las ESEs clasificadas en nivel medio y alto riesgo por el Ministerio de Salud y la Superintendencia de Salud.
- Esta es una estrategia de fortalecimiento de responsabilidad fiscal y disciplina financiera, que hace el Departamento autónomamente y que evidencia la seriedad de esta administración en el manejo de los recursos de los Santandereanos

MEJORAMIENTO DE LA CALIFICACIÓN DEL RIESGO

FITCH RATIFICA LA CALIFICACION DEL RIESGO DEL DEPARTAMENTO DE SANTANDER
Fitch Ratings afirmó las calificaciones nacionales de largo y corto plazo del Departamento de Santander en 'A+(col)' y 'F1+(col)', respectivamente, perspectiva Estable.

La acción de calificación se fundamenta en la estabilidad de los ingresos tributarios, así como en el mantenimiento de gastos de funcionamiento acorde con las metas incorporadas en el Programa de Saneamiento Fiscal y Financiero (PSFF).

Con lo anterior, los indicadores prospectivos de apalancamiento directo de Santander se encuentran entre los más altos frente a los departamentos de la misma categoría.

La Calificadora reconoce el esfuerzo del Departamento por mantener la disciplina financiera que garantice el cumplimiento de los compromisos y de los indicadores de responsabilidad fiscal.

CUMPLIMIENTO DEL INDICADOR LEY 617 DE 2000

Se logró la meta de disminuir el indicador, haciendo un esfuerzo en la optimización de los gastos de funcionamiento y el aumento del recaudo, con lo cual se mejoró el indicador en **10,28%** en comparación con el año anterior al pasar de 46.39% a 36.11%.

CONCEPTO	2016	2017
ICLD	262.257	273.955
Gastos de Funcionamiento	121.661	98.925
Relacion GF/ICLD	46,39%	36,11%
Limite	60%	60%

Fuente: Contraloría General de la Republica y Ministerio de Hacienda y Crédito Público

ESTRATEGIAS DE FISCALIZACIÓN Y RECAUDO

IMPUESTO DE VEHÍCULOS AUTOMOTORES

Operativos Viales



472 Operativos viales realizados en las vías nacionales, municipales, Area Metropolitana, Parqueaderos, Centros Comerciales y Universidades.

Alianza Estratégica de **7** Convenios Interadministrativos con las Autoridades de Transito, interoperabilidad web service en tiempo real.

Fortalecimiento de la cultura de pago
con resultado de Recaudo:
\$90.478.990.227

Parque Automotor 360 mil placas



Campañas en Centros Comerciales



Se realizaron 16 actividades con presencia institucional, lográndose un impacto positivo y aceptación de la ciudadanía.

IMPUESTO DE VEHÍCULOS AUTOMOTORES



El recaudo electrónico ha aumentado al **17%** con respecto al año 2015 que fue del **7%**

Estrategias de sensibilización dando alcance con **170 mil** comunicaciones con llamadas telefónicas, mensajes de texto y correos electrónicos.

Otros medios de comunicación con volantes, afiches, pendones, cuñas radiales, y campaña via web.



IMPUESTO AL CONSUMO: (VINOS, LICORES, CERVEZAS Y CIGARRILLOS) ESTRATEGIAS DE SENSIBILIZACION, CONTROL Y FISCALIZACION



Aprehensiones:
320 mil unidades
Avaluados en **\$1.650** millones



1.610 Establecimientos fiscalizados en el Área Metropolitana, algunos municipios y en las vías nacionales con el apoyo de la Policía Fiscal Aduanera y la Policía de Carreteras.

CAMPAÑAS PUBLICITARIAS DE PREVENCIÓN Y FOMENTO AL CONSUMO DE PRODUCTOS LEGALES

“PILLE LA ESTAMPILLA DESTRUYE LA TAPA”



Realizadas en Universidades de Bucaramanga, establecimientos de expendio y consumo, Ferias en el Área Metropolitana y otros Municipios.

Campaña para sensibilizar a productores, distribuidores y consumidores del licor legal en pro de proteger la salud de los santandereanos, igualmente se evita la evasión fiscal y se genera una cultura de legalidad.



La campaña involucra el conocimiento de las características de la estampilla y el uso de aplicativos móviles y digitales para la identificación del producto legal.



CAPACITACIÓN ALIADOS ESTRATEGICOS LUCHA CONTRA EL CONTRABANDO



El programa de capacitación fue dirigido a contribuyentes, consumidores, autoridades y entes de control y fiscalización, funcionarios y comunidad en general.

367 participantes de la DIAN, policía de carreteras, estudiantes, comerciantes, funcionarios del Departamento, fueron capacitados con el propósito de fortalecer el apoyo de lucha contra el contrabando y licor adulterado, para unir esfuerzos coordinados en pro del control efectivo.



CONVENIO INTERADMINISTRATIVO FEDERACION NACIONAL DE DEPARTAMENTOS – LUCHA ANTICONTRABANDO.

Aunar esfuerzos para apoyar la lucha del departamento de Santander, contra la introducción ilegal de licores, cervezas y cigarrillos, nacionales y extranjeros y puesta en marcha de los planes operativos contra el comercio de estos productos, para evitar la evasión fiscal y el contrabando.



ALCANCE DEL CONVENIO

El programa cubre planes de acción para el control y fiscalización a municipios, carreteras nacionales y puntos de comercialización.

Dotación institucional del personal
equipos portátiles y móviles
Dotación elementos de trabajo.

Empaque y almacenamiento de productos aprehendidos.



CREACIÓN DEL COMITÉ DEPARTAMENTAL DE LUCHA CONTRA EL CONTRABANDO Y EL COMERCIO ILÍCITO EN SANTANDER

Definir planes estratégicos y adopción de políticas para el cumplimiento de metas y objetivos para la lucha contra el contrabando y comercio ilícito en el Departamento.

ALCANCE DEL COMITÉ

Aunar esfuerzos para fortalecer las estrategias de control y fiscalización, planes de acción en pro de la evasión, adulteración e ilegalidad de los productos introducidos y comercializados en Santander.

Incluye la cooperación conjunta y políticas comunes, definición de competencias institucionales con los grupos de control como GOBERNACION DE SANTANDER, DIAN, FISCALIA, POLICIA FISCAL ADUANERA, POLICIA DE CARRETERAS, INVIMA, SECRETARIAS DE SALUD DEPARTAMENTAL Y MUNICIPALES, FENALCO, entre otros.

CAPACITACIÓN ESTAMPILLAS DEPARTAMENTALES.



389 funcionarios capacitados en Jornadas realizadas en las **6** Provincias de Santander con el fin primordial de fortalecer la capacidad institucional de las entidades territoriales, con respecto al marco tributario Departamental, destacando los sujetos responsables del pago de este gravamen ordenanzal.



PROVINCIA	LUGAR REALIZACION EVENTO	No DE FUNCIONARIOS CAPACITADOS
VELEZ	BARBOSA	52
COMUNERA	SAN GIL	57
GUANENTINA	SAN GIL	88
MARES	BARRANCABERMEJA	42
SOTO	BUCARAMANGA	69
GARCIA ROVIRA	MALAGA	79
TOTAL		389

AUDITORIAS TRIBUTARIAS DE FISCALIZACION RENTAS DEPARTAMENTALES

65 auditorias realizadas en cumplimiento de las metas planeadas, dirigidas a entidades e instituciones del orden Departamental y Municipal que evidencian la función de control y fiscalización.



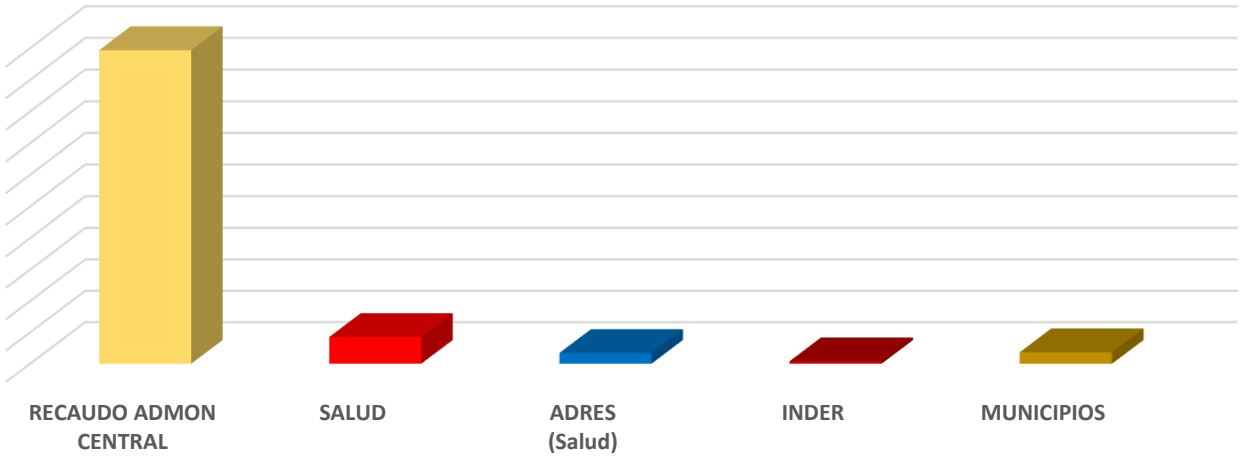
GRAVAMEN OBJETO DE AUDITORIA	ENTIDADES AUDITADAS
ESTAMPILLAS	ALCALDIAS Y ENTES DESCENTRALIZADOS
REGISTRO	NOTARIAS AUDITADAS OFICINA DE REGISTRO.
IMPUESTO AL AMOR	ESTABLECIMIENTOS AUDITADOS
SOBRETASA A LA GASOLINA Y AL ACPM	ESTACIONES DE SERVICIO
DEGUELLO DE GANADO	FRIGORIFICO
CERVEZA	FABRICA EMBOTELLADORA

INGRESOS

	RECAUDO ADMON CENTRAL	SALUD	ADRES (Salud)	INDER	MUNICIPIOS	TOTAL	%
INGRESOS TRIBUTARIOS	496.734	42.613	17.082	4.000	18.265	578.693	100%

Cifras en miles de pesos

INGRESOS TRIBUTARIOS



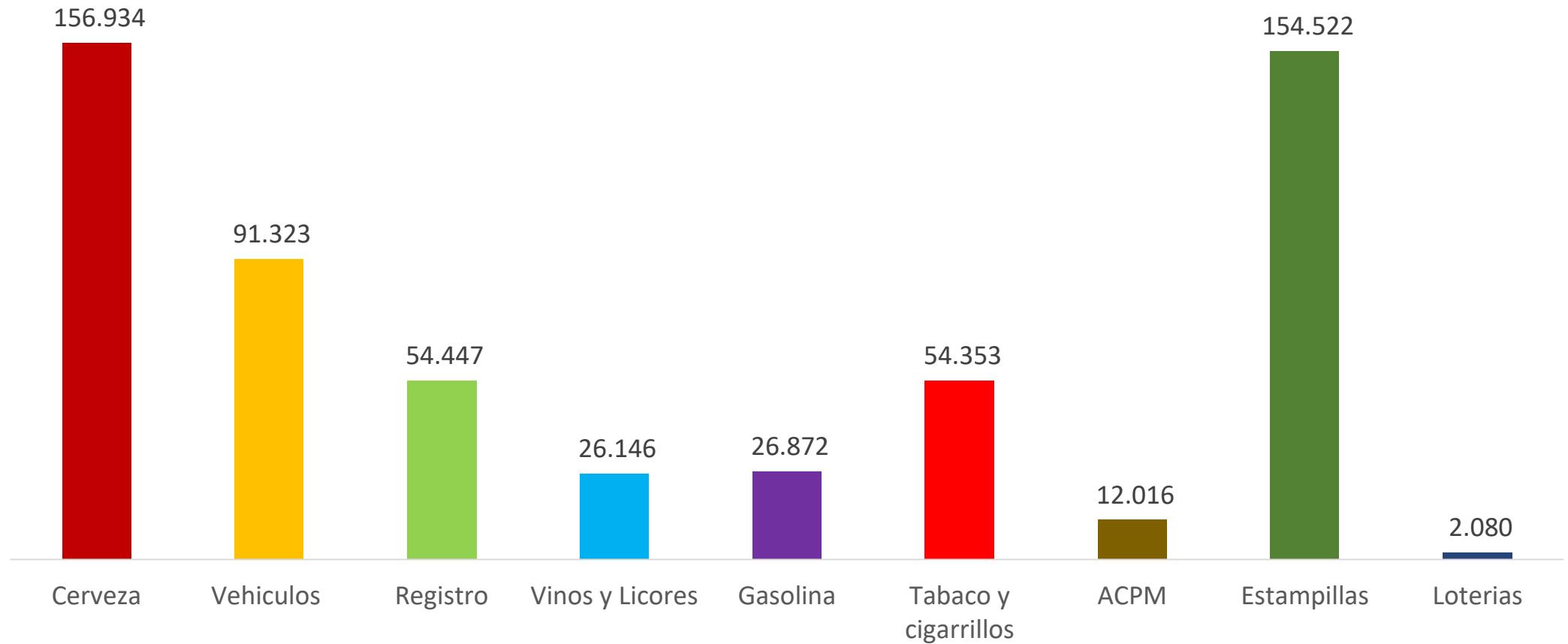
INGRESOS TRIBUTARIOS

VIGENCIA 2018

INGRESOS TRIBUTARIOS 2018 (Millones de pesos)							
	RECAUDO ADMON CENTRAL	SALUD	ADRES (Salud)	INDER	MUNICIPIOS	TOTAL	%
INGRESOS TRIBUTARIOS	496.734	42.613	17.082	4.000	18.265	578.693	100%
Impuesto al consumo de Cerveza	133.646	23.288				156.934	27,1%
Imp vehiculos automotores	73.058				18.265	91.323	15,8%
Impuesto de registro	54.447					54.447	9,4%
Impuesto Vinos y Licores (+monopolio)	16.635	9.152		359		26.146	4,5%
Sobretasa a la gasolina	26.872					26.872	4,6%
Imp Tabaco y cigarrillos	25.537	8.093	17.082	3.641		54.353	9,4%
ACPM	12.016					12.016	2,1%
Estampillas	154.522					154.522	26,7%
Loterias foranesas y ganadores		2.080,29				2.080	0,4%

Cifras en miles de pesos

DISTRIBUCION DE INGRESOS TRIBUTARIOS

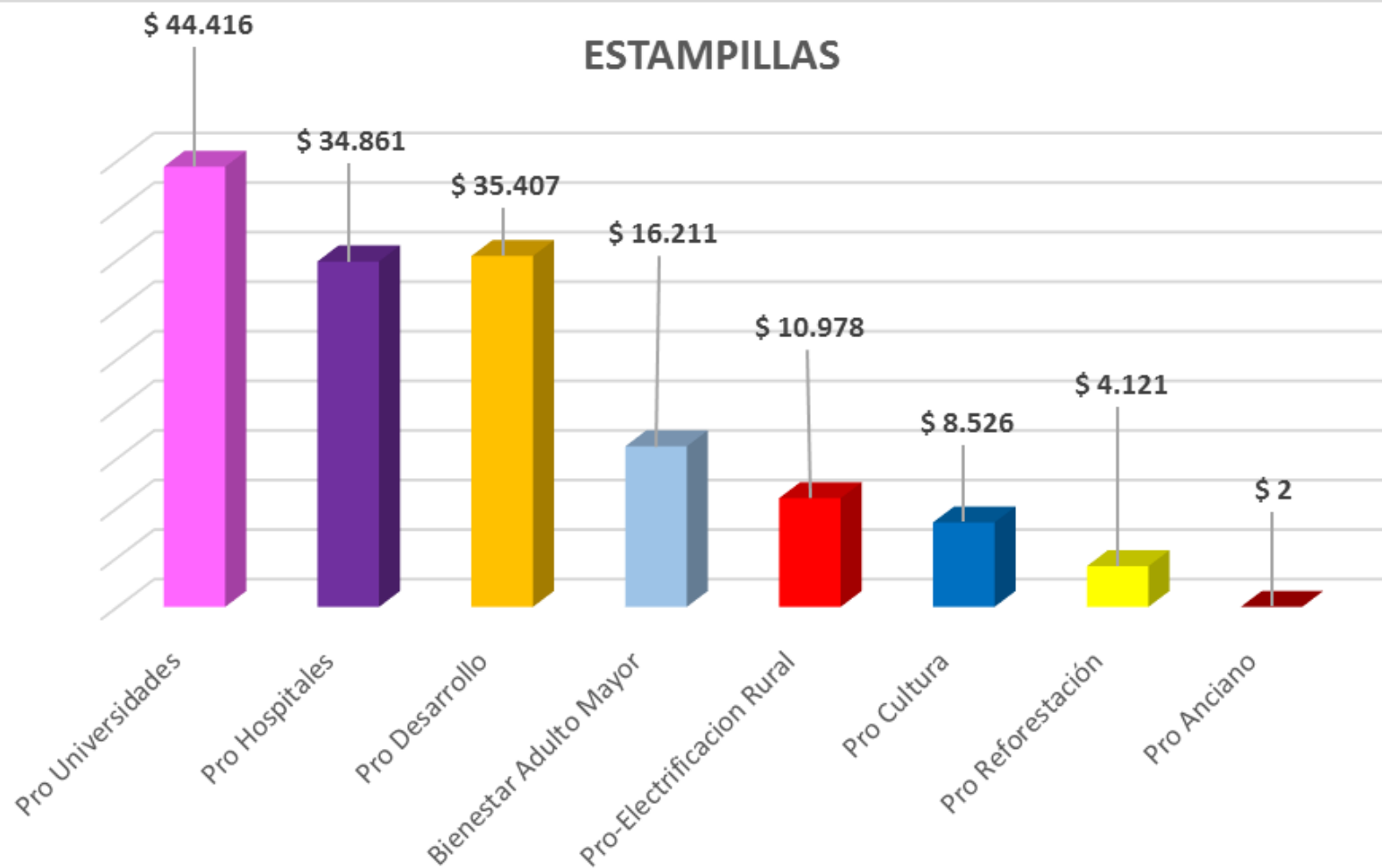


ESTAMPILLAS

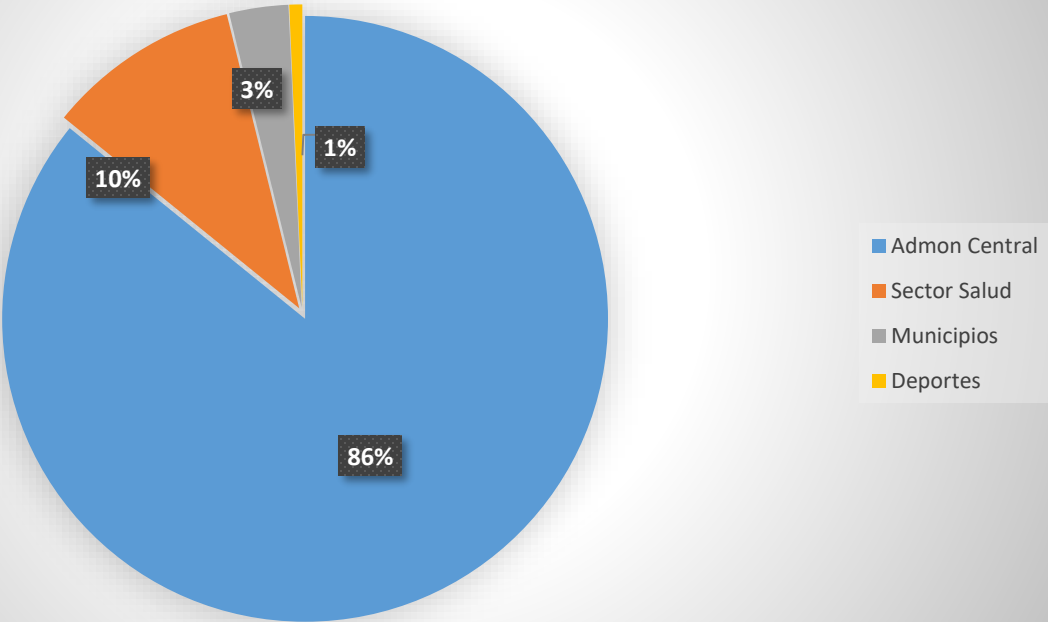
ESTAMPILLA	Recaudado
Pro Universidades	\$ 44.416
Pro Hospitales	\$ 34.861
Pro Desarrollo	\$ 35.407
Bienestar Adulto Mayor	\$ 16.211
Pro-Electrificacion Rural	\$ 10.978
Pro Cultura	\$ 8.526
Pro Reforestación	\$ 4.121
Pro Anciano	\$ 2
TOTAL	\$ 154.522

Cifras en miles de pesos

ESTAMPILLAS



Ditribucion de los Ingresos Propios



RESUMEN		
Admón. Central	496.734	85,8%
Sector Salud	59.695	10,3%
Municipios	18.265	3,2%
Deportes	4.000	0,7%
TOTAL	578.693	100%

LOGROS IMPORTANTES

1. Cumplimiento de los indicadores de responsabilidad financiera y fiscal
2. Mejoramiento de la calificación del riesgo
3. Cumplimiento de las metas de recaudo (Al cierre de la vigencia 2018, se estima un mayor recaudo de ingresos propios de 30.000 millones de pesos).
4. Se logró la financiación de mesadas pensionales por 31.000 millones de pesos, con recursos del desahorro del FONPET.
5. Manejo responsable de los recursos del Departamento.
6. La presencia institucional y el acercamiento a los contribuyentes generó un ambiente de confianza, credibilidad y buena imagen.



INDER
Santander

INDER
Santander



Didier Tavera Amado
Gobernador



Rendición
de cuentas
➤➤➤➤➤➤➤➤

**¡vamos
adelante!**

OBRAS DE INFRAESTRUCTURA

Estadio Alfonso Lopez
Coliseo de Combate & Piscinas Olímpicas
Complejo Acuático Piedecuesta

ÁREAS MISIONALES

Deporte de Alto Rendimiento
Deporte Estudiantil y Formativo
Deporte Social Comunitario
Deporte Asociado

LOGROS DEPORTIVOS

OBRAS DE INFRAESTRUCTURA

TOTAL 2016 -2018: **\$26.226.339.358**

Aporte Departamento: **\$15.861.776.785**

Total 2018: **\$10.454.495.962**

Aporte Dpto 2018: **\$3.000.000.000**

ESTADIO ALFONSO LÓPEZ

Convertimos el Estadio Alfonso López en un Escenario de Talla MUNDIAL, impactando una población de mas de un Millón de personas vinculadas con el Deporte.

INVERSIÓN DPTO:
\$11.849.864.467



COLISEO DE COMBATE Y PISCINAS OLÍMPICAS


Garantizamos a través de COLDEPORTES la Construcción del Coliseo de Combate y el Mejoramiento de las Piscinas Olímpicas.

INVERSIÓN TOTAL:

\$ 3.992.474.891

El Departamento Aportó:

\$ 1.011.912.318



CENTRO ACUÁTICO DE ALTO RENDIMIENTO


Construiremos el Centro Acuático de Alto Rendimiento en Piedecuesta.

INVERSIÓN:

\$10.454.495.962

El Departamento Aportará:

\$3.000.000.000



ÁREAS MISIONALES

TOTAL 2016 -2018: \$20.574.488.486

Aporte Departamento: \$14.293.294.655

Total 2018: \$5.923.980.104

Aporte Dpto 2018: \$5.581.890.035

DEPORTE DE ALTO RENDIMIENTO

TOTAL Inversión Dpto 2016 -2018 : **\$6.531.893.338**

Total Dtpo 2018: **\$3.144.894.000**

APOYO A DEPORTISTAS DE ALTO RENDIMIENTO

Apoyamos Económicamente 129 Deportistas En condición de Discapacidad y Convencionales de Alto Rendimiento en Categorías ELITE (A y B) y DESTACADOS (A,B,C y D)

INVERSION. DPTO:
\$1.141.049.475

Total 2018: \$395.700.000 (Dpto)



PREPARACIÓN A JUEGOS NACIONALES 2019

Apoyamos la formación de 1.200
Deportistas Con la Contratación de
121 Personas entre Entrenadores, y
Cuerpo técnico especializado.

INVERSION DPTO:
\$4.092.456.658

Total 2018: \$2.325.600.000 (Dpto)



EVENTOS PREPARATORIOS A JUEGOS NACIONALES 2019

Apoyamos la Realización de 85 Eventos Deportivos Preparatorios a Juegos Nacionales en Diferentes Disciplinas, con una participación de más de 1.000 Personas, logrando importantes logros clasificatorios a Juegos Nacionales.

INVERSION DPTO:

\$1.092.769.205

37 Eventos 2018

Total 2018: **\$423.594.000** (Dpto)



III JUEGOS DE MAR Y PLAYA 2017

Nuestra Delegación de 64 Deportistas en los III Juegos de Mar y Playa, lograron un Quinto Lugar a Nivel Nacional, con 4 Medallas de Oro y 2 de Bronce.

INVERSION DPTO:
\$205.618.000



DEPORTE ESTUDIANTIL Y FORMATIVO

TOTAL Inversión 2016 -2018 :	\$11.381.794.348
Inversión Dpto 2016 -2018 :	\$5.597.779.717

Total 2018:	\$2.171.292.104
Total Dtpo 2018:	\$1.829.202.035

JUEGOS INTERCOLEGIADOS SUPÉRATE

Hemos Mantenido una participación anual Promedio de 42.400 Estudiantes En los Juegos Supérate Intercolegiados.

INVERSIÓN TOTAL:

\$4.811.923.435

El Departamento:

\$ 3.370.000.000

Total 2018: **\$1.592.090.069**

Aporte Dpto: **\$1.250.000.000**



APOYO A ENTES DEPORTIVOS MUNICIPALES

Garantizamos a través de COLDEPORTES la entrega de Recursos por Ley de Telefonía Móvil y Ley 1289/2009, para que los Organismos deportivos de orden Municipal apoyen la formación deportiva de la población entre los 7 a 17 Años.

Recursos Telefonía Móvil (Coldeportes):

\$ 4.342.091.196

Transferencias Departamentales por Ley 1289/2009:

\$ 2.227.779.717

Total 2018 Ley 1289: \$579.202.035

DEPORTE SOCIAL COMUNITARIO

TOTAL Inversión 2016 -2018 :	\$1.374.973.200
Inversión Dpto 2016 -2018 :	\$877.794.000

Total 2018:	\$447.794.000
Total Dtpo 2018:	\$447.794.000

FESTIVALES RECREÁNDONOS

Hicimos 58 "Festivales Recreándonos" en Los Municipios de Santander, Que Incluyen Jornadas Recreo-lúdicas con refrigerios y Kit de Juegos Con una Participación de 2.400 Niños.

INVERSION:
\$611.694.000

29 Eventos 2018

Total 2018: \$311.694.000 (Dpto)

2018

Provincia Comunera: Guadalupe, Guapota, Simacota, Socorro, Suaita.
Provincia García Rovira: Capitanejo, Carcasi, Concepcion, Guaca, Málaga.
Provincia Guanenta: Aratoca, San Gil, Barichara, Charala.
Provincia de Mares: Barrancabermeja, Sabana de Torres, San Vicente de Chucuri, Zapatoca.
Provincia de Soto: El playon, Vetas, Matanza, Bucaramanga.
Provincia de Vélez: Barbosa, Bolivar, Chipata, Guavata, La belleza, La paz, Vélez.

Provincia Comunera: Contratación, Guacamayo, Palmas de Socorro, Suaita.
Provincia García Rovira: Cerrito, Molagavita, Macaravita, San José de Miranda, San Miguel, Carcasi.
Provincia Guanenta: Cabrera, Curiti, Onzaga, Pinchote, Valle de san José, Villanueva.
Provincia de Mares: Carmen de Chucuri, Puerto Wilches, Betulia.
Provincia de Soto: Los Santos, Tona, Santa Barbara, Girón.
Provincia de Velez: Bolivar, Cimitarra, El Peñon, San Benito, Guepsa, Landazuri.



FESTIVALES NUEVO COMIENZO

En convenio con COLDEPORTES
Realizamos 21 encuentros Provinciales
Nuevo Comienzo, en los Municipios del
Departamento con una Participación de
2.400 Adultos Mayores en las diferentes
Actividades de Recreación.

INVERSION TOTAL:

\$209.602.100

El Departamento Aportó:

\$66.100.000

7 Eventos 2018

Total 2018: **\$66.100.000** (Dpto)

San Andrés, Oiba, Vélez, Gambita, Puente Nacional, Piedecuesta, Matanza, Coromoro,
Bucaramanga, Playón, Rio Negro, Surata, Barichara, Charala, Lebrija, Girón, Cimitarra, Socorro.



CAMPAMENTOS JUVENILES

Garantizamos a través de COLDEPORTES 11 Campamentos Juveniles, en los Municipios del Departamento con una Participación de 600 Jóvenes en las diferentes Actividades de Recreación.

INVERSION (Coldeportes):
\$154.602.100

San Andrés, Piedecuesta, Vélez, Oiba, Coromoro, Barbosa, Málaga, Playón, Rio Negro, Surata, Matanza, Puente Nacional, Floridablanca.



HÁBITOS Y ESTILOS DE VIDA SALUDABLE

A través de COLDEPORTES supervisamos el programa "Hábitos y Estilos de Vida Saludable" en el Área Metropolitana de Bucaramanga. Más de 1.200 personas participaron de estos eventos deportivos musicalizados.

INVERSION (Coldeportes):
\$155.200.000



1/4 DE MARATÓN DE BUCARAMANGA

Hemos Apoyado los 3 Eventos del 1/4 de Maratón de Bucaramanga, que ha contado con una participación de Hasta 49.500 personas en su última versión 2018.

INVERSION:
\$200.000.000

Total 2018: \$70.000.000 (Dpto)



DEPORTE ASOCIADO

TOTAL Inversión Dpto 2016 -2018 : **\$1.285.827.600**

Total Dtpo 2018: **\$160.000.000**

EVENTOS DEPORTIVOS

Hemos contado con una participación de 1.300 Deportistas en 36 Eventos Departamentales, Han participado ligas de Futbol, Karate, Limitados Visuales, Squash, Gimnasia, Ciclismo, Lucha, Entre otras.

Logramos Importantes Clasificaciones a Juegos Nacionales en Karate, un 3 Lugar en Campeonato Nacional de Baloncesto y 9 Oros, 10 Plata y 15 Bronce en el Campeonato Nacional Abierto de Deporte Paralímpico.

INVERSIÓN DPTO:
\$1.035.827.600

8 Eventos 2018

Total 2018: **\$160.000.000** (Dpto)



CAPACITACIONES EN LEGISLACIÓN DEPORTIVA

Hemos Capacitado en 9 Municipios a 716 a Deportistas, Entrenadores y Dirigentes Deportivos en Legislación Deportiva con el fin de integrarlos al Sistema Nacional del Deporte según la normatividad Vigente.

Estas Capacitaciones se hacen con el apoyo de los funcionarios del INDERSANTANDER.

Bucaramanga, Barrancabermeja, Girón, Socorro, Sabana De Torres, La Belleza, San Vicente De Chucuri, El Carmen De Chucuri, Rionegro

160 Personas Capacitadas en 2018



V JUEGOS PARALÍMPICOS DEPARTAMENTALES 2017

Hicimos los V Juegos Paralímpicos Departamentales 2017, con una participación de 400 personas entre deportistas, entrenadores y personal de apoyo.

INVERSIÓN DPTO:
\$250.000.000



LOGROS DEPORTIVOS

MEDALLAS DE SANTANDER 2016-2018

**Nuestros Deportistas Santandereanos
han conseguido un Total de 679
Medallas en Diferentes Certámenes
Deportivos Preparatorios a Juegos
Nacionales 2019.**



XI JUEGOS SURAMERICANOS COCHABAMBA 2018 (Bolivia)



XXIII JUEGOS CENTROAMERICANOS Y DEL CARIBE 2018 (Barranquilla)



+ CICLISMO
+ LUCHA
+ NATACION

+ CICLISMO
+ LUCHA

CICLISMO




ARISTOBULO CALA

Campeón Vuelta a Colombia 2017



ANA CRISTINA SANABRIA

Campeona Vuelta a Colombia 2018



EDUARDO ESTRADA

Oro Campeonato Nacional de Ciclismo de Pista
Bronce Centro Americanos 2018

NATACIÓN




VALENTINA BECERRA
Bronce Centro Americanos,
Bolivarianos Y Sudamericanos
2018



MARCELA RUPERT
Medallista Interligas



MOISES FUENTES
NELSON CRISPIN
CARLOS SERRANO
Medallistas Paralímpicos



JUDO



LEIDER NAVARRO

Campeón Panamericano Junior, Bronce
Centro Americano y Suramericano 2018



YADINIS AMARIS ROCHA

4 Veces campeona de Juegos
Suramericanos, Participante Olímpica

LUCHA



JAIR ALEXIS CUERO

Campeón Nacional, Campeón Juegos Suramericanos 2018, Plata en Panamericano, Bronce Centro Americanos 2018



UBER CUERO

Campeón Nacional, Plata Centro Americanos 2018

KARATE DO

ANA MARÍA ESCANDÓN
Subcampeona en juegos
Mundiales



JUAN JOSÉ LANDINEZ
Actual Campeón en juegos
Nacionales

LILIA ANGULO
Actual Campeona en juegos
Nacionales

ENDER GOTERA
Campeón Nacional 2018, Bronce en
Panamericanos, Suramericanos, 8º En
Ranking Mundial

MARÍA ÁNGEL ZERPA
Subcampeona Nacional 2018


TENIS



LINDA MARIÑO

Campeona Suramericana Torneo Confederación
Suramericana 2018, Campeona Torneo Nacional Valle
Sub 14 - 2018

GOLF



MARÍA JOSÉ URIBE

Participante Olímpico, 3 veces top 10 del Tour LPGA

VELA



SIMÓN GÓMEZ

Campeón Mundial Juvenil 2018, Campeón
Norteamericano Juvenil y Abierto 2018



ANTONIO GÓMEZ

3 Veces Campeón Nacional

BÁDMINTON



FABIÁN ARDILA

Campeón Nacional Single y Dobles

SERGIO RINCÓN

Campeón Nacional Dobles

BALONCESTO



SELECCIÓN SANTANDER MASCULINO
Actual Campeón Juegos Nacionales



SELECCIÓN SANTANDER FEMENINA
3 Lugar Campeonato Nacional 2018

RUGBY



SELECCIÓN SANTANDER MASCULINO
3 Puesto en Juegos Nacionales Mar y Playa 2017,
Clasificados a Juegos nacionales



SELECCIÓN SANTANDER FEMENINA
Campeonas Juegos Nacionales Mar y Playa 2017,
Clasificadas a Juegos nacionales

Secretaría de Infraestructura



Didier Tavera Amado
Gobernador

Rendición
de cuentas
➤➤➤➤➤➤➤➤

¡vamos
adelante!

SANTANDER
COMPROMETIDO

**INFRAESTRUCTURA PARA TODOS
DEL DISCURSO AL HECHO**



Didier Tavera Amado
Gobernador



INVERSIÓN EN SANTANDER
\$ 1.164.336 MILLONES
CON 381 OBRAS/PROYECTOS

2016-2018

RECURSOS PROPIOS

\$717.679 MILLONES

RECURSOS GESTIONADOS

\$ 446.657 MILLONES

2016-2018



VIAS – PUENTES - INTERCAMBIADORES

\$ 617.463 MILLONES

EN 119 OBRAS

154,96 KM INTERVENIDOS

EQUIPAMIENTOS

\$ 146.503 MILLONES

EN 121 OBRAS

MINAS Y ENERGIA

\$ 51.082 MILLONES

EN 17 OBRAS

BANCO DE MAQUINARIA / ATENCION A EMERGENCIAS

\$ 277.319 MILLONES

EN 112 OBRAS

1.695,17 KM INTERVENIDOS

SEGURIDAD CIUDADANA

\$ 11.624 MILLONES

EN 4 OBRAS

RED HOSPITALARIA

\$60.345 MILLONES

EN 6 OBRAS

VIAS

103 OBRAS / PROYECTOS

154,96 KM INTERVENIDOS **\$ 469.957 MILLONES**

RECURSOS PROPIOS \$129.676 MILLONES + RECURSOS GESTIONADOS \$ 340.282 MILLONES

ESTUDIOS Y DISEÑOS

\$ 4.422 MILLONES
EN 22 PROYECTOS

TERMINADAS: 13 – EN EJECUCIÓN: 8
POR INICIAR: 1

10,69 KM VIAS URBANAS

\$ 46.391 MILLONES
EN 16 OBRAS

TERMINADAS: 5 – EN EJECUCIÓN: 5 POR
INICIAR: 3 – PRE CONTRATACION: 3

11,9 KM

VIAS PRIMARIAS

\$ 221.969 MILLONES
EN 2 OBRAS

EN EJECUCIÓN: 1 GARANTIZADOS LOS
RECURSOS: 1

56,78 KM

VIAS SECUNDARIAS

\$ 134.792 MILLONES
EN 22 OBRAS

TERMINADAS: 3 – EN EJECUCIÓN: 8
PRE CONTRATACION: 9 – CONTRATACION: 2

75,57 KM

VIAS Terciarias

\$ 62.383 MILLONES
EN 41 OBRAS

ADJUDICADO: 5 – EN EJECUCIÓN: 13
POR INICIAR: 4 – TERMINADO 6
PRE CONTRATACION: 13

2016 DESTACADOS



PUENTES E INTERCABIADORES

16 OBRAS / PROYECTOS

\$147.504 MILLONES

RECURSOS PROPIOS \$ 75.691 MILLONES + RECURSOS GESTIONADOS \$ 71.812 MILLONES

PUENTES

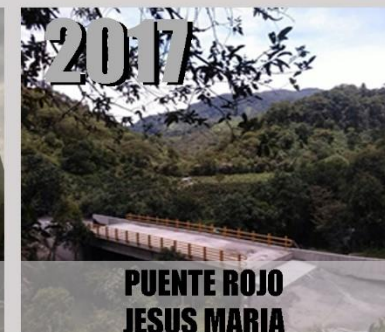
\$ 23.394 MILLONES EN 13 OBRAS

1 PEATONALES 12 VEHICULARES

INTERCAMBIADORES

\$ 124.109 MILLONES

EN 3 PROYECTOS
PARA + DE 267 MIL BENEFICIARIOS



BANCO DE MAQUINARIA Y ATENCIÓN A EMERGENCIAS

EN 112 OBRAS \$ 277.319 MILLONES


VIAS SECUNDARIAS 507,96 KM
VIAS Terciarias 1187,21 KM

RECURSOS PROPIOS \$277.299MILLONES + RECURSOS GESTIONADOS \$ 20 MILLONES

DESTACADOS



CAPITANEJO



CAPITANEJO



MOLAGAVITA



GIRON



PUENTE NACIONAL



SUAITA



TONA



ZAPATOCA

EQUIPAMIENTOS

123 BRAS / PROYECTOS

\$ 146.503 MILLONES

RECURSOS PROPIOS \$113.032 MILLONES + RECURSOS GESTIONADOS \$ 33.470 MILLONES

ESTUDIOS Y DISEÑOS

\$ 576 MILLONES
EN 6 PROYECTOS

TERMINADAS: 2 – EN EJECUCIÓN: 1
POR INICIAR: 3

RECREACIÓN Y DEPORTE

\$ 79.762 MILLONES
EN 91 OBRAS

INSTUTUCIONALES Y SERVICIOS

\$ 8.672 MILLONES
EN 3 OBRAS

CULTURALES Y SOCIALES

\$ 58.195 MILLONES
EN 23 OBRAS



RECREACIÓN Y DEPORTE

91 OBRAS / PROYECTOS

\$ 79.762 MILLONES

RECURSOS PROPIOS \$ 71.441 MILLONES + RECURSOS GESTIONADOS \$ 8.320 MILLONES

DESTACADOS

CONTRATACION : 1 – EJECUCION: 57 – TERMINADOS: 17
PRE CONTRATACION: 16

PARQUE METROPOLITANO PARAPENTE
FLORIDABLANCA

\$ 14.018 MILLONES

PARA + DE 267 MIL PERSONAS
ESTADO: INICIO DE EJECUCIÓN



PARQUE PRINCIPAL MUNICIPAL
SAN JOSE DE MIRANDA

\$ 2.072 MILLONES

PARA + DE 600 PERSONAS
AVANCE DE OBRA 80%



CONSTRUCCION CUBIERTA
EL SOCORRO

\$ 6.782 MILLONES

PARA + DE 30MIL PERSONAS
ESTADO: INICIO DE EJECUCIÓN



INSTITUCIONAL Y SERVICIOS

3 OBRAS / PROYECTOS

\$ 8.672 MILLONES
RECURSOS PROPIOS \$ 8.672 MILLONES

DESTACADOS

TERMINADOS: 1 EN EJECUCIÓN : 2

TERMINAL DE TRANSPORTE
OIBA

\$ 2.590 MILLONES
PARA + DE 11 MIL PERSONAS
ESTADO: 100% EJECUCIÓN



PLAZA DE MERCADO
ZAPATOCA

\$ 4.411 MILLONES
PARA + DE 8 MIL PERSONAS
ESTADO: 5% EJECUCIÓN



CENTRO DE REPARACION A VICTIMAS
BARRANCABERMEJA

\$ 1.670 MILLONES
PARA + DE 191 MIL PERSONAS
ESTADO: 5% EJECUCIÓN

CULTURAL Y SOCIAL

21 OBRAS / PROYECTOS

\$ 57.492 MILLONES

RECURSOS PROPIOS \$ 32.342 MILLONES + RECURSOS GESTIONADOS \$ 25.150 MILLONES

DESTACADOS

CONTRATACION: 1
TERMINADOS: 3 EN EJECUCIÓN : 17

UNIDADES TECNOLÓGICAS BUCARAMANGA

\$ 25.150 MILLONES

PARA + DE 521 MIL PERSONAS
ESTADO: 40% EJECUCIÓN

COLEGIO JOSE DE FERRO ENCISO

\$ 3.067 MILLONES

PARA + DE 3 MIL PERSONAS
ESTADO: 5% EJECUCIÓN

MEJORAMIENTO INTEGRAL BARRIAL BUCARAMANGA

\$ 3.819 MILLONES

PARA + DE 521 MIL PERSONAS
ESTADO: 100% EJECUCIÓN

MINAS Y ENERGIA

IMPACTO REGIONAL

17 MUNICIPIOS

\$51.082 MILLONES

\$ 51.012 MILLONES RECURSOS PROPIOS
\$ 69 MILLONES RECURSOS GESTIONADOS

+

**PUERTO PARRA - PUERTO WILCHES - BARICHARA - BUCARAMANGA - COROMORO - LANDAZURI - LOS SANTOS - TONA - PIEDECUESTA -
LA PAZ - GAMBITA - LA BELLEZA - CEPITA - CHIPATA - SAN GIL - SOCORRO - VELEZ**

ELECTRIFICACIÓN RURAL

\$ 47.519 MILLONES

**BUCARAMANGA- COROMORO- LANDAZURI- LOS SANTOS- TONA
OIBA – BARICHARA- BARRANCABERMEJA – LA PAZ- PIEDECUESTA
PUERTO PARRA – PUERTO WILCHES**

CONEXIONES DE GAS NATURAL Y GPL

\$ 3.562 MILLONES

CEPITA-CHIPATA-SAN GIL-SOCORRO-VELEZ

PUERTO PARRA
\$ 2.070 MILLONES
57 USUARIOS CONECTADOS
A LA ELECTRIFICACIÓN RURAL
EJECUCIÓN **100%**

CONSTRUCCIÓN DE REDES DE MEDIA Y BAJA TENSION, MONTAJE DE TRANSFORMADORES E INSTALACIONES INTERNAS PARA LA ELECTRIFICACION RURAL DE LAS VEREDAS EL BOROJO Y OTRAS



PUERTO WILCHES
\$ 1.934 MILLONES
63 USUARIOS CONECTADOS
A LA ELECTRIFICACIÓN RURAL
EJECUCIÓN **100%**

CONSTRUCCIÓN DE REDES EN MEDIA Y BAJA TENSIÓN, MONTAJE DE TRANSFORMADORES E INSTALACIONES INTERNAS, PARA LA ELECTRIFICACIÓN RURAL DE LAS VEREDAS PLATANAL, CAÑO TORTUGA, LOS CRUCES Y OTRAS



BUCARAMANGA - COROMORO
LANDÁZURI - LOS SANTOS - TONA

\$ 19.531 MILLONES

1100 USUARIOS CONECTADOS
A LA ELECTRIFICACIÓN RURAL
EJECUCIÓN 60%

CONSTRUCCION DE REDES EN MEDIA Y BAJA TENSION, MONTAJE DE TRANSFORMADORES E INSTALACIONES INTERNAS PARA LA ELECTRIFICACION RURAL



BARICHARA

\$ 1.145 MILLONES

64 USUARIOS CONECTADOS
A LA ELECTRIFICACIÓN RURAL
EJECUCIÓN 100%

CONSTRUCCION DE REDES DE MEDIA Y BAJA TENSION Y MONTAJE DE TRANSFORMADORES PARA LA ELECTRIFICACION RURAL DE LAS VEREDAS LUBIGARA, GUANENTA, REGADILLO, BUTAREGUA, LOS PINOS EL SALITRE CARERA, CHAUETE, SAN JOSE ALTO Y ARBOLITO



PIEDECUESTA **\$ 3.973 MILLONES**

280 USUARIOS
estado
CONTRATACIÓN

CONSTRUCCION DE REDES EN MEDIA Y BAJA TENSION,
MONTAJE DE TRANSFORMADORES E INSTALACIONES
INTERNAS, PARA LA ELECTRIFICACION RURAL



LA PAZ **\$ 858 MILLONES**

34 USUARIOS
estado
CONTRATACIÓN

CONSTRUCCION DE REDES EN MEDIA Y BAJA TENSION
MONTAJE DE TRANSFORMADORES E INSTALACIONES
INTERNAS PARA LA ELECTRIFICACION RURAL

GÁMBITA - LA BELLEZA **\$ 858 MILLONES**

58 USUARIOS
estado
CONTRATACIÓN

IMPLEMENTACIÓN DE SISTEMAS DE ENERGÍA SOLAR
FOTOVOLTÁICA PARA ELECTRIFICACIÓN RURAL





CEPITA - CHIPATA
SAN GIL - SOCORRO - VELEZ
\$ 3.562 MILLONES

**PROYECTO CONSTRUCCION DE CONEXIONES DE GAS
NATURAL Y GLP A USUARIOS DE MENORES INGRESOS
DE ESTRATOS UNO Y DOS**

SEGURIDAD CIUDADANA

\$ 11.624 MILLONES

RECURSOS PROPIOS \$ 10.624 MILLONES PARA 4 ESTACIONES DE POLICIA

RECURSOS GESTION \$ 1.000 MILLONES

CHIMA

\$ 2.697 MILLONES

PARA + DE 3.000 BENEFICIARIOS

EJECUCIÓN 52 %

SURATÁ

\$ 2.910 MILLONES

PARA + DE 3.200 BENEFICIARIOS

EJECUCIÓN 55 %

SUCRE

\$ 2.415 MILLONES

PARA + DE 8.300 BENEFICIARIOS

EJECUCIÓN 60 %

SAN MIGUEL

\$ 2.448 MILLONES

PARA + DE 2.300 BENEFICIARIOS

EJECUCIÓN 47 %

PLAN ESTRATEGIAS DE SEGURIDAD VIAL EN EL DEPARTAMENTO \$ 1.151 MILLONES 100% EJECUTADO



**CONSTRUCCION ESTACION DE POLICIA
MUNICIPAL DE CHIMA**



**CONSTRUCCION ESTACION DE POLICIA
MUNICIPAL DE SURATÁ**



**CONSTRUCCION ESTACION DE POLICIA DEL
CORREGIMIENTO LA GRANJA**



**CONSTRUCCION ESTACION DE POLICIA
MUNICIPAL DE SAN MIGUEL**

RED HOSPITALARIA

\$ 60.345 MILLONES

RECURSOS PROPIOS \$ 60.345 MILLONES PARA 6 HOSPITALES

BARICHARA

\$ 7.744 MILLONES

PARA + DE 7.200 BENEFICIARIOS

CONTRATADO

SAN GIL

\$ 23.893 MILLONES

PARA + DE 45.700 BENEFICIARIOS

CONTRATADO

MOGOTES

\$ 5.494 MILLONES

PARA + DE 10 MIL BENEFICIARIOS

CONTRATADO

CURITÍ

\$ 7.424 MILLONES

PARA + DE 11.800 BENEFICIARIOS

CONTRATADO

FLORIDABLANCA

\$ 7.986 MILLONES

PARA + DE 267 MIL BENEFICIARIOS

PROCESO DE CONTRATACIÓN

LOS SANTOS

\$ 7.804 MILLONES

PARA + DE 12 MIL BENEFICIARIOS

CONTRATADO



Secretaría del Interior



Didier Tavera Amado
Gobernador



Rendición
de cuentas
➤➤➤➤➤➤➤➤

¡vamos
adelante!

SECRETARIA DEL INTERIOR

Inversión Total \$73.131 Millones

Aporte Departamento \$44.832 Millones

Recursos Gestionados \$28.299 Millones

Parque Automotor Fuerza Pública

Inversión Total \$7.707 millones

Policía Nacional (Avance 90%)

- 3 camionetas, una blindada
- 1 vehículo antiexplosivos
- 2 Vans
- 1 buseta para 35 personas
- 12 motocicletas no uniformadas
- 5 motocicletas uniformada
- 1 camioneta no uniformada
- 15 motocicletas no uniformadas
- 3 Vehículos Todo Terreno Anfibios 8x8

Ejército Nacional (Avance 100%)

- 2 camionetas
- 1 carrotanque
- 2 motocicletas

CTI – Fiscalía (Avance 100%)

- 2 camionetas no uniformadas
- 1 camioneta antiexplosivos
- 6 motocicletas



Migración Colombia (Avance 90%)

1 camioneta 5 puertas cabinada

1 van

UNP (Avance 90%)

2 camionetas cabinadas blindadas

3 vehículos tres puertas

3 motocicletas tipo scooter

5 motocicletas urbanas

Inversión 2018 \$1.422 millones

3 Vehículos Todo Terreno Anfibios 8x8 y 1 van (Entregada a la Policía Nacional)

1 Van (Entregada a Migración Colombia)



Primer CAI Fluvial de Colombia

Inversión Total \$1.711 Millones

Aporte ISAGEN \$1.100 Millones Gestionados

Aporte Departamento \$611 Millones

Entrega del primer Centro de Atención Inmediata CAI Flotante de Colombia que alberga a 10 miembros de la Policía Nacional, para brindar seguridad ambiental, turística, de gestión del riesgo y preservar los lineamientos del embalse Topocoro en el uso del espejo de agua de 7.000 hectáreas. Cuenta con dotación completa, una moto acuática y una bomba de succión portátil para aguas residuales. (Avance 90%)



SANTANDER NOS UNE



Didier
Tavera
Amado
Gobernador

Dotación de Equipos Especiales

Inversión \$7.200 Millones

Entrega al Ejército Nacional de Equipos Especiales (Avance 100%)

- 1300 Cascos Blindados Kevlar Nivel IIIA (\$2.544 millones)
- 700 Equipos de Primeros Auxilios (\$67 millones)
- 900 Equipos de material de intendencia (\$2.481 millones)
- 72 Equipos de asalto aéreo (\$89 millones)
- 55 Visores Nocturnos (\$1.627 millones)
- 82 Chalecos Porta Placas (\$278 millones)
- 30 Equipos antimotines (\$114 millones)

Inversión 2018 \$1.389 millones

- 300 Cascos Blindados Kevlar Nivel IIIA (\$587 millones)
 - 300 Equipos de material de intendencia (\$802 millones)
- (Avance 100%)**



SANTANDER NOS UNE



Didier
Tavera
Amado
Gobernador

Fortalecimiento Componente Tecnológico

Inversión \$5.665 millones

Entrega de Elementos Tecnológicos (Avance 100%)

Policía Metropolitana de Bucaramanga (\$534 millones)
Policía de Magdalena Medio (\$435 millones)
Policía de Santander (\$820 millones)
Ejército Nacional (\$1.300 millones)
Migración Colombia (\$530 millones)
Unidad Nacional de Protección UNP (\$117 millones)
Cuerpo Técnico de Investigación CTI (\$1.804 millones)
Adecuación Sala de Audiencias Virtual Cárcel Modelo de Bucaramanga (\$125 millones)

Inversión 2018 \$1.617 millones (Avance 100%)

Policía Metropolitana de Bucaramanga (\$382 millones)
Policía de Magdalena Medio (\$151 millones)
Policía de Santander (\$450 millones)
Ejército Nacional (\$290 millones)
Migración Colombia (\$136 millones)
Cuerpo Técnico de Investigación CTI (\$208 millones)

SANTANDER NOS UNE



Didier
Tavera
Amado
Gobernador

Cámaras de Seguridad

CONVENIO MININTERIOR – DEPARTAMENTO DE SANTANDER – MUNICIPIOS AMB
(Avance 100%)

Municipio	Cámaras		Inversión (millones de pesos)	% de ejecución
	PTZ	Fijas		
Bucaramanga	207	128	17.300	100%
Girón	22	15	6.876	100%
Floridablanca	45	96		100%
Piedecuesta	30	54		100%
Total	304	293	24.176	100%

INNOVACIÓN POR UNA CULTURA CIUDADANA PARTICIPATIVA EN EL ÁREA METROPOLITANA DE BUCACARAMANGA Y BARRANCABERMEJA (Avance 60%)

VALOR TOTAL PROYECTO	\$ 18.499.314.857
EMTEL	\$ 14.100.234.210
UTS	\$ 3.341.080.647
UNIPAMPLONA	\$ 1.058.000.000

MUNICIPIO	Habitantes	TOTAL PUNTOS	TOTAL CAMARAS
Bucaramanga	528.352	149	447
Floridablanca	266.102	80	240
Girón	185.248	21	63
Piedecuesta	152.665	10	30
Barrancabermeja	191.704	40	120
TOTAL	1.324.071	300	900



Construcciones y Adecuaciones

Inversión \$1.989 millones

Aporte Municipios AMB y Barrancabermeja \$212 Millones Gestionados

Aporte Departamento \$1.777 Millones

Adecuación de la Sala de Comando y Control de la Segunda División del Ejército Nacional (Obras en un 100% de avance)

Construcción de Camarotes y Arco de Seguridad Centro de Menores CASAM (Obras en un 60% de avance)

Adecuación del Batallón de Artillería No. 5 del Socorro y Batallón Nueva Granada de Barrancabermeja (Obras en un 100% de avance)

Adecuación cubierta del Batallón de Aviación del Ejército Nacional (Obras en un 10% de avance)

Adecuación Batallón Rafael Reyes Prieto Municipio de Cimitarra (Obras en un 5% de avance)

Mantenimiento sección de transportes Batallón Francisco José de Caldas (Obras en un 5% de avance)

Mantenimiento de las instalaciones del Gaula del Municipio de Bucaramanga (Obras en un 5% de avance)

SANTANDER NOS UNE



Didier
Tavera
Amado
Gobernador

Santander Territorio Libre de Minas

Municipios declarados libres de sospecha de minas antipersonas:

San Vicente de Chucurí

Sabana de Torres

Barrancabermeja

El Carmen de Chucurí

Macaravita



Consejos de Seguridad

En la actual administración se han realizado 30 Consejos de Seguridad en materia de orden público y seguridad del Departamento, llegando a todas las Provincias del Departamento y a Municipios como Cimitarra, Barrancabermeja, San Benito y Rionegro (Cuesta Rica)



Santander respalda procesos de Reintegración

Inversión Total \$ 552 millones

Implementación de la Estrategia Nacional “Mambrú no va a la Guerra” para la prevención del reclutamiento de NNA con la participación de 312 personas en los Municipios de Suratá, Bucaramanga, Floridablanca y Málaga **(Avance 100%)**

Atención en Salud Mental y Farmacodependencia a 36 personas en proceso de reintegración **(Avance 70%)**

Apoyo Deportivo y recreativo a 220 núcleos familiares vinculados al proceso de reintegración **(Avance 100%)**

Fortalecimiento de 90 unidades productivas **(Etapas Contractual)**

Acompañamiento al proyecto de Manejo Integrado del Cultivo del Cacao con la participación de 26 excombatientes

Inversión 2018 \$180 millones

Fortalecimiento de 90 Unidades Productivas

SANTANDER NOS UNE



Didier
Tavera
Amado
Gobernador

Fomento a la Participación Comunitaria

Inversión Total \$ 674 millones

Realización del Primer y Segundo Encuentro Departamental de Juntas de Acción Comunal, con la participación de 2000 dignatarios de las JAC del Departamento **(Avance 100%)**

Asistencia de 800 Líderes, Ediles, Dignatarios de JAC y veedores al Primer Foro de Derechos Humanos realizado por el Departamento **(Avance 100%)**

Apoyo a 88 Ediles de Bucaramanga para asistir al XI Congreso Nacional de Ediles en Montería **(Avance 100%)**

4.172 Dignatarios de Juntas de Acción Comunal Asesorados

Construcción de Salón Comunal Barrio Monterredondo, cuenta con un área total de 360 metros cuadrados, baterías sanitarias, cafetería y cuarto de bodega.

3.342 Dignatarios de Juntas de Acción Comunal Capacitados

Inversión 2018 \$106 millones
2º Encuentro Departamental de Juntas de Acción Comunal

SANTANDER NOS UNE



Didier
Tavera
Amado
Gobernador

Reparación Integral a Víctimas

Inversión Total \$ 4.757 millones

Recursos Gestionados \$2.771 millones

Aporte Departamento \$1.986 millones

A través de la implementación de la Estrategia Santander Dignifica se han adelantado las siguientes acciones (\$1.802 millones) :

2.000 personas sensibilizadas en riesgo de minas antipersonas

137 Proyectos Productivos entregados a víctimas del conflicto en los Municipios de Sabana de Torres, El Carmen de Chucurí, Puerto Wilches y Betulia

Implementación de medidas de reparación colectiva en ATCC, Mohan, Turbay, Simacota Alto, Simacota Bajo, Riachuelo, Málaga, Barrancabermeja, La India y Matanza **(Avance 100%)**

130 Mujeres Cabeza de Familia Víctimas de los Municipios de Rionegro y El Playón capacitadas y apoyadas con sus unidades productivas \$1.284 millones **(Avance 90%)**

Construcción Centro de Atención a Víctimas de Magdalena medio \$1.671 millones **(Avance 15%)**

Inversión 2018 \$3.473 millones

SANTANDER NOS UNE



Didier
Tavera
Amado
Gobernador

Lotería de
Santander

LOTERIA Santander
Solidéz, Confianza y Responsabilidad Social

Cheque No. 000001 00

Año Mes Día
2017 04 12 \$1.200.000.000

Páguese a la orden de: **INVERSIONES SIACHOQUE**

La Suma de: **MIL DOSCIENTOS MILLONES DE PESOS**

[Firma]
Firma

Número ganador 4387 SERIE 064

ABRIL 2017

Pagado al Impuesto de Timbre

SORTEO: 4603



Didier Tavera Amado
Gobernador



Rendición
de cuentas
➤➤➤➤➤➤➤

**¡vamos
adelante!**

RENDICION DE CUENTAS GOBERNACION DE SANTANDER AÑO 2018



TRANSFERENCIA A LA SALUD DE LOS SANTANDEREANOS Y COLOMBIANOS

Cuadro Resumen Transferencias ejecutadas (2016 – 2018)

META CUATRIENIO PLAN DESARROLLO	TRANSFERENCIAS LOTERIA SANTANDER	% EJECUCION
\$52.328'927.251	\$43.428'.761.686	83%

- Transferencias al Sector Salud en el año 2018 con corte a 31 diciembre de **\$15.100'000.000.**



PAGO DE PREMIOS 2016 – 2017 - 2018

\$16.091'143.873

Premios en poder del público

Y \$4.786'500.000

Corresponden al año 2018



TOTAL GANADORES

1'703.771 ganadores en el periodo de gobierno. (2016 – 2018).



RESERVA TECNICA PARA PAGO DE PREMIOS

DE \$28.564.318.706

De RESERVA TECNICA para pago de premios en el 2018, con un incremento en los últimos tres años 2016-2018 del 48%



VENTAS

En el año 2018 seguimos creciendo en ventas.

- Ofreciendo innovación y creatividad.
- Diseño del billete con juegos dinámicos dentro de los mismos que han permitido refrescar el producto.
- Mas competitivos en el mercado de los juegos de suerte y azar, Logrando una cobertura en 32 Departamentos.

“Lotería Santander nos une en la salud y felicidad de los santandereanos y colombianos”.

- Ventas Acumuladas por **\$ 76.707'881.000** desde (2016 – 2018).
- Venta en el periodo 2018 por **\$ 25.395'000.000**



**¡ LOGRAMOS REALIZAR EL
PRIMER SORTEO
EXTRAORDINARIO EN LA
HISTORIA DE LA LOTERIA
SANTANDER EN SUS 98 AÑOS !**

**“PREMIO MAYOR DE \$ 13.777
MILLONES DE PESOS Y 82 PREMIOS
SECOS”.**

**RESPALDADOS POR \$28.400.000.000 DE
LA RESERVA TECNICA PARA PAGO DE
PREMIOS CON CORTE 30 SEPTIEMBRE DE
2018**

**CON VENTAS
\$2.386.633.000**





HITOS

- EN ESTE PERIODO DE GOBIERNO LA LOTERIA SANTANDER HA TRANSFERIDO AL SECTOR SALUD MAS DE **\$43.000 MILLONES DE PESOS** LOGRANDO LA **TRANSFERENCIA DEL 83% DE LOS RECURSOS** DE LA META DEL CUATRIENIO 2016 – 2019.
- EN EL PERIODO DE GOBIERNO HEMOS ENTREGADO **PREMIOS POR MAS DE \$16.000 MILLONES DE PESOS DISTRIBUIDOS EN 1'703.771 FELICES GANADORES.**
- LOGRAMOS REALIZAR EN SUS 98 AÑOS DE HISTORIA DE LA LOTERIA SANTANDER EL PRIMER SORTEO EXTRAORDINARIO CON UN PREMIO MAYOR DE 13.777 MILLONES, CON VENTAS BRUTAS DE \$2.386.000.000.**
- LA LOTERIA SANTANDER HA LOGRADO UNA CIFRA DE **\$ 76.707'881.000 VENTAS BRUTAS**, LO QUE CORRESPONDE AL **75.4% DE LA META DEL CUATRIENIO** de **\$102.698'882.697**



Secretaría de Planeación



Didier Tavera Amado
Gobernador



Rendición
de cuentas
➤➤➤➤➤➤➤➤

¡vamos
adelante!



Plan de Ordenamiento Departamental DE SANTANDER

Estudios y Formulación del Plan de Ordenamiento Departamental de Santander.

Uno de los Tres Departamentos pioneros en el país:

Valor total: **\$2.014.148.152**

Recursos Propios: **\$787.627.762**

SGR Regalías: **\$ 1.187.139.002**

Aporte Findeter **\$39.381.388**

Población beneficiada: 2.090.854 (Proyección DANE a 2018)

En ejecución – Etapa de Diagnóstico

Avance: 41%





Formulación del plan de desarrollo integral sostenible y planificado del área de influencia del embalse de Topocoro.

Primeros en el País con esta iniciativa.

Valor total: \$570 millones

Recursos Propios: \$200.000.000

Cofinanciación: \$370.000.000

Beneficiando a 12.000 habitantes del área de influencia directa

Municipios: Girón, Lebrija, Los Santos, San Vicente de Chucurí, Betulia y Zapatoca

Ordenanza N° 038 del 10 de agosto de 2017 “Lineamientos y directrices para Usos Alternativos del Plan de Ordenamiento del Embalse Topocoro”.

Proyecto En ejecución

Avance: 80%



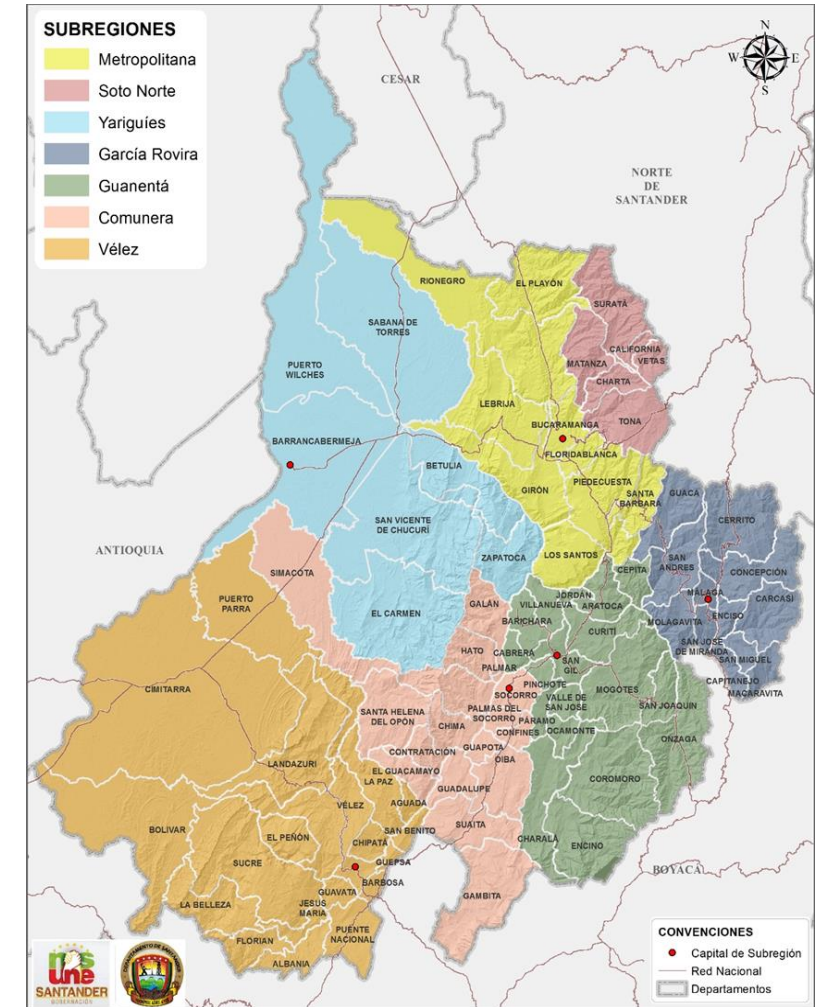
Provincias Administrativas y de Planificación PAP

Proyecto de Ordenanza 043 de 2018, creación de las 7 provincias: Provincia Yarigües, Comunera, García Rovira, Guanentá, Metropolitana, Vélez y Soto Norte.

Población Beneficiada: 2.090.854 (Proyección DANE a 2018)

Los municipios de Piedecuesta, Cimitarra y Onzaga, pendientes acuerdos para pertenecer a una PAP.

Inicia proceso de implementación.



Planeación participativa

Apoyo logístico al “Diplomado en ordenamiento Territorial”

- **Valor total: \$94 millones**

Alianza con la ESAP.

Capacitación en planificación territorial y seguimiento a los bancos de programas y proyectos municipales en las 7 provincias del Departamento.

En ejecución, 100% de Avance

Beneficiarios: 280 participaciones en el Departamento/40 participantes por provincia y 87 Bancos de programas y proyectos municipales.

Consejo Departamental de Planeación - CDP

Sistema Departamental de Planeación de Santander en alianza con el DNP, el 29 de junio de 2018.

Apoyo técnico, logístico y administrativo para el consejo departamental de planeación de Santander.

Beneficiados: 28 consejeros del CDP

Año 2016: \$85.626.668

Año 2017: \$73.900.600

Año 2018: \$90.000.000

2017= Capacitación en ordenamiento territorial, 25 participantes.

2018= Encuentros de Consejeros en las provincias (260 participantes).

Talleres de construcción del Plan Nacional de Desarrollo (Regional) 16, 17 y (Departamental) 24 de Octubre.



Asesoría Conflictos Limítrofes y Planes Territoriales

Atendimos:

2 solicitudes interdepartamentales

7 conflictos intermunicipales

1 solicitud de creación de municipio (Negada)

2 solicitudes de creación de la inspección de tránsito en Rionegro y Sabana de Torres (Negadas)

Se realizó el acompañamiento a 4 procesos de planificación regionales y departamentales:

- Visión Eje Rivereño del Magdalena Medio
- Plan Estratégico Metropolitano de Ordenamiento Territorial PEMOT
- Plan de Seguridad Alimentaria y Nutricional de Santander PLANSAN
- Plan Departamental de Gestión del Riesgo y de Desastres 2018.
- Avanzamos en un convenio con la UPRA para la formulación del Plan de Ordenamiento Productivo y Social de la Propiedad Rural del Departamento de Santander 2018.

Asesoría y Asistencia Técnica Municipal

Se elaboró la Guía para la formulación de políticas públicas en el Departamento.

Capacitamos a 487 personas en: Medición del desempeño municipal, Contratación, Presupuesto, actualización de SIA Observa y SIA Contralorías, Planeación, Presupuestación y aplicación de la Ley 617 de 2000, Asuntos tributarios de conformidad con la Ley 1819 de 2016 (Reforma Tributaria), estratificación, SISBEN III y IV.



Santander Competitivo

Cooperación Internacional

Se gestionaron alianzas de Cooperación Internacional con: BID, DWA de Holanda, Agencia de Cooperación Internacional de Japón (JICA) y Korea del Sur (KOICA), ONGs Francesas (corredor turístico del Chicamocha) y visitas de embajadas de la India y Bolivia.

- Página Web de Cooperación Internacional – Redes Sociales y Programa de Santandereanos Embajadores por el mundo, apoyo a la Internacionalización del Departamento.



Santander y Meta, pioneros en certificación de calidad

Auditoria Externa al Sistema Integrado de Gestión realizada por el ICONTEC - 2018.

Taller de transparencia e integridad en la gestión pública.

Socialización e implementación del Modelo Integrado de Planeación y Gestión MIPG.



GESTIÓN DE RECURSOS (2018)

(Datos a 30 de Octubre de 2018)

Banco de Proyectos

Durante la presente vigencia 2018 en el Banco de Proyectos se han expedido 333 certificaciones por un valor total de \$ 1.019.810.748.832,63=

Regalías

Durante la vigencia 2018, se han aprobado los siguientes proyectos:

Tipo de OCAD	Cantidad	Valor del Proyecto
OCAD REGIONAL	1	\$ 9.340.032.035
OCAD DEPARTAMENTAL	5	\$ 10.607.971.206
OCAD FONDO CTI	1	\$8.375.566.620
OCAD PAZ	5	\$8.504.926.560
OCAD MUNICIPALES	<u>16</u>	<u>\$53.710.210.290</u>
TOTAL	28	<u>\$90.538.706.711</u>

Adicionalmente, la Secretaría de Planeación se encuentra adelantando la estrategia de Obras por Impuestos para beneficiar a municipios identificados como Zonas de más alto impacto del conflicto armado **ZOMAC**.



Secretaría
de Salud



Didier Tavera Amado
Gobernador



Rendición
de cuentas
➤➤➤➤➤➤➤➤

**¡vamos
adelante!**

Gobernador

INVERSIÓN TOTAL

\$303.095.735.232

	2016	2017	2018	TOTAL
DOTACIÓN (Ambulancias y Equipos Biomédicos)	\$0	\$9.384.347.716	\$4.400.000.000	\$13.784.347.716
SALUD PÚBLICA	\$13.370.983.433	\$17.794.502.764	\$16.879.930.301	\$48.045.416.498
ASEGURAMIENTO Y ATENCIÓN PPNA Y POS	\$53.661.203.083	\$59.175.517.107	\$60.630.432.941	\$173.467.153.131
INFRAESTRUCTURA HOSPITALARIA	\$0	\$2.614.348.801	\$65.184.469.086	\$67.798.817.887
TOTAL POR AÑO	\$67.032.186.516	\$88.968.716.388	\$147.094.832.328	\$303.095.735.232

Fuente: Dirección de Planeación y Mejoramiento en Salud SSD

2018



2016-2017



Secretario de Salud


INVERSIÓN TOTAL

\$303.095.735.232


	2016	2017	2018	TOTAL
EQUIPOS BIOMEDICOS	-	\$7.184.347.716	-	\$7.184.347.716
AMBULANCIAS TAB	-	\$2.200.000.000	\$4.400.000.000	\$6.600.000.000
SALUD PÚBLICA	\$13.370.983.433	\$17.794.502.764	\$16.879.930.301	\$48.045.416.498
ASEGURAMIENTO	\$38.661.203.083	\$41.175.517.107	\$39.793.228.880	\$119.629.949.070
COBERTURA DE ATENCIÓN EN SALUD A PPNA Y NO POS	\$15.000.000.000	\$18.000.000.000	\$20.837.204.061	\$53.837.204.061
INFRAESTRUCTURA HOSPITALARIA	-	\$2.614.348.801	\$65.184.469.086	\$67.798.817.887
TOTAL POR AÑO	\$67.032.186.516	\$88.968.716.388	\$147.094.832.328	\$303.095.735.232

Fuente: Dirección de Planeación y Mejoramiento en Salud SSD

2018



2016-2017



Se supera la meta del PDD para la adquisición de 30 ambulancias en el cuatrenio.

VAMOS ADELANTE CON UN SANTANDER SANO

Se gestionó la compra de 33 ambulancias TAB 4x4 para 33 ESE’S del Departamento de Santander

Valor del Proyecto: **\$6.600.000.000**

Aporte Gobernación: **\$4.120.000.000**

Aporte MSPS: **\$2.480.000.000**

AMBULANCIAS	ESTADO DEL PROYECTO	MUNICIPIOS	BENEFICIADOS	VALOR
11	ENTREGADAS EN 2017	CARCASI, CAPITANEJO, CURITI, EL PLAYON, FLORIAN, FLORIDABLANCA, GAMBITA, GALAN, GIRÓN, LA BELLEZA, CIMITARRA(PUERTO ARAUJO)	475.266 HABITANTES DE 11 MUNICIPIOS	VALOR DEL PROYECTO: \$2.200.000.000 APOORTE GOBERNACIÓN: \$1.320.000.000 APOORTE MSPS: \$880.000.000
22	EN PROCESO LICITATORIO (AMBULANCIAS PARA ENTREGAR EN 2019)	LANDÁZURI, CHARALÁ, MOLAGAVITA, OIBA, ONZAGA, RIONEGRO, CONTRATACIÓN, SAN VICENTE, SANTA HELENA DEL OPÓN, VÉLEZ, MÁLAGA, MATANZA, PUENTE NACIONAL, PUERTO WILCHES, SAN ANDRÉS, SAN MIGUEL, CALIFORNIA, VETAS, PIEDECUESTA, GUEPSA, SURATÁ Y VALLE DE SAN JOSÉ.	503.881 HABITANTES DE 22 MUNICIPIOS	VALOR DEL PROYECTO: \$4.400.000.000 APOORTE GOBERNACIÓN: \$2.800.000.000 APOORTE MSPS: \$1.600.000.000

Se supera la meta del PDD de fortalecer 11 entidades con dotación de equipos biomédicos.

VAMOS ADELANTE CON UN SANTANDER SANO

Se gestionó la compra de 859 equipos biomédicos para 29 ESE’S del Departamento de Santander

Valor del Proyecto: \$7.184.347.716

Aporte Gobernación: \$7.184.347.716

EQUIPOS	ESTADO DEL PROYECTO	MUNICIPIOS	BENEFICIADOS	VALOR
859	EQUIPOS ENTREGADOS EN 2017	Aguada - Aratoca - Bucaramanga - Capitanejo - Cepitá - Charta - Concepción - Confines - Enciso - Galán - Guaca - Guadalupe - Guapotá - Guavatá - Güepsa - La Paz – Landázuri - Macaravita - Molagavita - Onzaga - Pinchote - Puerto Parra - Sabana de Torres - San Andrés - San Gil - Puerto Wilches - El Carmen de Chucuri - Santa Bárbara – Sucre.	743.811 habitantes DE 29 MUNICIPIOS	VALOR DEL PROYECTO: \$7.184.347.716 APORTE GOBERNACIÓN: \$7.184.347.716

Fuente: Dirección de Planeación y Mejoramiento en Salud SSD

COMO?

VAMOS ADELANTE CON UN SANTANDER SANO

INVERSION RECURSOS PROYECTOS Y PROGRAMAS SALUD PUBLICA


Programa	Compromisos 2016	Compromisos 2017	Compromisos 2018	Totales
SANTANDER CON ENTORNOS SALUDABLES POR UN DESARROLLO SOSTENIBLE	4.264.283.023,00	4.531.918.105,00	4.138.071.268,00	12.934.272.396,00
ESTILOS DE VIDA SALUDABLE UNA RESPONSABILIDAD INDIVIDUAL Y SOCIAL	490.063.331,00	1.332.933.257,00	1.557.800.000,00	3.380.796.588,00
UNIDOS POR LA SALUD MENTAL Y LA CONVIVENCIA SOCIAL	409.299.999,00	381.700.000,00	983.650.000,00	1.774.649.999,00
EL GOCE EFECTIVO DE LA SALUD SEXUAL Y REPRODUCTIVA, UN DERECHO HUMANO	470.423.808,00	532.480.595,00	883.310.000,00	1.886.214.403,00
UNIDOS POR UNA VIDA SALUDABLE SIN EXPOSICIÓN Y VULNERABILIDAD A EVENTOS ADVERSOS	3.191.528.498,00	3.884.903.026,41	3.350.346.341,00	10.426.777.865,41
GESTIÓN Y DESARROLLO DE CAPACIDADES PARA LA DETECCIÓN Y ATENCIÓN DE ENFERMEDADES	104.455.000,00	314.505.000,00	52.000.000,00	470.960.000,00
SANTANDER UNIDO Y MEJOR ALIMENTADO CON PARTICIPACIÓN SOCIAL Y COMUNITARIA	240.318.332,00	208.612.700,00	494.300.000,00	943.231.032,00
LA AUTORIDAD SANITARIA GARANTE DE LA SALUD INTEGRAL DE LA CIUDADANÍA	4.200.611.442,16	6.607.450.080,15	5.420.452.692,00	16.228.514.214,31
Total	13.370.983.433,16	17.794.502.763,56	16.879.930.301,00	48.045.416.497,72

Fuente: Dirección de Salud Integral SSD

2018



2016-2017



LOGROS.

VAMOS ADELANTE CON UN SANTANDER SANO

LOGROS DE AMPACTO EN LA SALUD DE LOS SANTANDAREANOS

DISMINUCION DE LA TASA DE MORTALIDAD POR CÁNCER EN MENORES DE 18 AÑOS.

Pasando de **3,71** en el año 2015 a **1,51** en el año 2018

(N° de muertes de cáncer en menores de 18 años/
Total de menores de 18 años x 100.000)

DISMINUIR EL PORCENTAJE DE NACIDOS VIVOS CON BAJO PESO AL NACER

Pasando de **7,23** en el año 2015 a **1,97** en el año 2018

(N° de niños y niñas nacidos vivos con bajo peso al
nacer/ Total de niños y niñas nacidos vivos por 100)

Fuente: Dirección de Salud Integral SSD

LOGROS.

VAMOS ADELANTE CON UN SANTANDER SANO

LOGROS DE AMPACTO EN LA SALUD DE LOS SANTANDAREANOS

DISMINUCION DE LA RAZÓN DE MORTALIDAD MATERNA

Pasando de **55,5** en el año 2015 a **25** en el año 2018

(N° de Muertes maternas/ Total de nacidos vivos por
100.000)

DISMINUCION DE LA TASA ESPECIFICA DE FECUNDIDAD DE MUJERES ADOLESCENTES DE 15 A 19

Pasando de **68,76** en el año 2015 a **48,9** en el año
2018

(Numero de nacidos vivos de madres de 15 a 19 años
/ Número total de mujeres de 15 a 19 años * 1.000)

Fuente: Dirección de Salud Integral SSD

LOGROS.

VAMOS ADELANTE CON UN SANTANDER SANO

LOGROS DE AMPACTO EN LA SALUD DE LOS SANTANDAREANOS

DISMINUCION DE LA TASA DE MORTALIDAD POR VIH/SIDA

Pasando de **4,51** en el año 2015 a **1,3** en el año 2018

(N° total de defunciones estimadas por VIH/Sida /
Total de población x 100.000)

DISMINUCION DE LA TASA DE MORTALIDAD POR TUBERCULOSIS EN EL DEPARTAMENTO

Pasando de **3,6** en el año 2015 a **3,0** en el año 2018

(N° de muertes por tuberculosis en el periodo/
Población total por el periodo por 100)

Fuente: Dirección de Salud Integral SSD

VAMOS ADELANTE CON UN SANTANDER SANO

LOGROS.

LOGROS DE AMPACTO EN LA SALUD DE LOS SANTANDAREANOS

DISMINUCION DE LA LA TASA DE MORTALIDAD INFANTIL DE MENORES DE 1 AÑO

Pasando de **14,2** en el año 2015 a **10,8** en el año 2018

(Número de muertes de menores de 1 año / Nacidos
vivos x 1.000)

DISMINUCION DE LA TASA DE MORTALIDAD EN MENORES DE 5 AÑOS POR INFECCIÓN RESPIRATORIA AGUDA

Pasando de **10,13** en el año 2015 a **3,6** en el año 2018

(Número de muertes por IRA en de menores de 5
años / Total de población menor de 5 años)

Fuente: Dirección de Salud Integral SSD

VAMOS ADELANTE CON UN SANTANDER SANO

LOGROS DE AMPACTO EN LA SALUD DE LOS SANTANDAREANOS

DISMINUCION DE LA TASA DE MORTALIDAD EN MENORES DE 5 AÑOS POR ENFERMEDAD DIARREICA AGUDA

Pasando de **2,97** en el año 2015 a **0** en el año 2018

(Número de muertes por EDA en de menores de 5
años / Total de población menor de 5 años)

DISMINUCION DE LA TASA DE MORTALIDAD PERINATAL

Pasando de **13,73** en el año 2016 a **9,9** en el año 2018

(N° de muertes perinatales/ Nacidos vivos por 1000)

LOGROS.

VAMOS ADELANTE CON UN SANTANDER SANO

LOGROS DE AMPACTO EN LA SALUD DE LOS SANTANDAREANOS

DISMINUCION DE LA INCIDENCIA DE DENGUE

Pasando de **440** en el año 2016 a **133,85** en el año
2018

(Número de casos de Dengue / Total de población en
riesgo por 100.000)

DISMINUCION DE LA INCIDENCIA DE LEISHMANIASIS CUTANEA

Pasando de **155** en el año 2016 a **104** en el año 2018

(Número de casos de Leishmaniasis Cutánea / Total de
población en riesgo por 100.000)

Fuente: Dirección de Salud Integral SSD

LOGROS.

VAMOS ADELANTE CON UN SANTANDER SANO

LOGROS DE AMPACTO EN LA SALUD DE LOS SANTANDAREANOS

DISMINUCION DEL NUMERO DE CASOS DE ENFERMEDAD DE CHAGAS.

Pasando de **176** casos en el año 2017 a **32** casos en
el año 2018

DISMINUCION DEL NUMERO DE CASOS DE SIKA.

Pasando de **186** casos en el año 2017 a **44** casos en
el año 2018

DISMINUCION DEL NUMERO DE CASOS DE CHICUNGUNYA.

Pasando de **88** casos en el año 2017 a **60** casos en el
año 2018

Fuente: Dirección de Salud Integral SSD

LOGROS.

VAMOS ADELANTE CON UN SANTANDER SANO

LOGROS DE IMPACTO EN LA SALUD DE LOS SANTANDAREANOS

SANTANDER APOYADO POR EL MINISTERIO DE SALUD POR GESTION CERTIFICACION PARA LA ELIMINACION DE CHAGAS.

El Departamento ha sido apoyado por el Ministerio de Salud por la Gestión en el Plan de certificación internacional con recursos par la adquisición de 2 camionetas por valor de \$310.896.000, las cuales se asignaron al programa ETV en la provincia Guanenta y Comunera.



VAMOS ADELANTE CON UN SANTANDER SANO

RECONOCIMIENTOS

2018

RECONOCIMIENTO EN GESTIÓN DE DONACIÓN DE ÓRGANOS Y TEJIDOS

El Instituto Nacional de Salud (INS) como máxima autoridad administrativa y coordinador Nacional de la Red Nacional de Donación y Trasplantes ha reconocido el trabajo que la Secretaría de Salud Departamental ha ejercido, otorgándoles un reconocimiento a la categoría “Territorio Líder en Gestión de la donación”.

Fuente: Dirección de Desarrollo de Servicios, Inspección, Vigilancia y Control SSD

Incremento del 127% de la donación de componentes anatómicos en el año 2017.

2017

RECONOCIMIENTO LIBRE DE CHAGAS

La Organización Panamericana de Salud y La Organización Mundial de la Salud certificó a 10 municipios del Departamento completamente libres de Chagas (*Rhodnius Prolixus*).

Municipios de: Curití, Mogotes, Onzaga, San Joaquín, Encino, Coromoro, Valle de San José, Gámbita, Guapotá y Suaita.

Fuente: Dirección de Salud Integral SSD

Para el 2019 Avance en 9 Municipios con mas de 7.000 muestras de sangre a niños menores de 15 años y 500 gestantes.

VAMOS ADELANTE CON UN SANTANDER SANO

COBERTURA EN ASEGURAMIENTO

Se recibió el Departamento con aseguramiento del 94%

AÑO	COBERTURA EN ASEGURAMIENTO	TOTAL x VIGENCIA
2016	98%	\$38.661.203.083
2017	97%	\$41.175.517.107
2018	99%	\$39.793.228.880
TOTAL		\$119.629.949.070

Fuente: Dirección de Desarrollo de Servicios, Inspección, Vigilancia y Control SSD

VAMOS ADELANTE CON UN SANTANDER SANO

COBERTURA DE ATENCIÓN EN SALUD A PPNA Y NO POS

AÑO	INGRESOS EJECUTADOS CON LA RED PÚBLICA PARA COBERTURA DE ATENCIÓN EN SALUD A PPNA Y NO POS.
2016	\$15.000.000.000
2017	\$18.000.000.000
2018	\$20.837.204.061
VALOR TOTAL DE LA INVERSIÓN	\$53.837.204.061

Fuente: Dirección de Desarrollo de Servicios, Inspección, Vigilancia y Control SSD

VAMOS ADELANTE CON UN SANTANDER SANO

Infraestructura en Salud

INTERVENCIÓN EN INFRAESTRUCTURA DE LA PROVINCIA

Valor total de los Proyectos:

\$5.520.389.306

Aporte Gobernación: \$3.614.348.801

Aporte Nación: \$1.000.000.000

Aporte Municipios: \$906.040.505

- **Hospital Regional de Vélez**

- Valor Proyecto: \$46.886.000
- Aporte Gobernación: \$46.886.000
- Estado: 100% avance (Liquidado).

- **Hospital Regional del Magdalena Medio**

- Valor Proyecto: \$74.791.500
- Aporte Gobernación: \$74.791.500
- Estado: 100% avance (Liquidado).

- **Hospital de Sabana de Torres (Fase 2A y 2B)**

- Valor Proyecto: \$4.045.784.294
- Aporte Gobernación: \$2.139.743.789
- Aporte Municipio: \$906.040.505
- Aporte Nación: \$1.000.000.000
- Estado: 100% avance Fase 2A y 5% avance Fase 2B

- **Hospital San Roque de Güepsa**

- Valor Proyecto: \$695.105.136
- Aporte Gobernación: \$695.105.136
- Estado: 100% avance.

- **Hospital Manuela Beltrán del Socorro**

- Valor Proyecto: \$272.855.690
- Aporte Gobernación: \$272.855.690
- Estado: 100% avance (En proceso de Liquidación).

- **PUESTO DE SALUD DE PUENTE SOGAMOSO FASE II (PUERTO WILCHES)**

- Valor Proyecto: \$147.293.936
- Aporte Gobernación: \$147.293.936
- Estado: 100% avance (Liquidado).

- **Central de Urgencias HUS (Interventoría)**

- Valor Proyecto: \$237.672.750
- Aporte Gobernación: \$237.672.750
- Estado: 75% avance.

VAMOS ADELANTE CON UN SANTANDER SANO

Infraestructura en Salud

Valor total de los Proyectos:

\$54.291.597.970

Aporte Gobernación: \$5.724.792.915

Aporte Nación: \$32.524.410.000

Aporte ISAGEN: \$16.042.395.056

CONSTRUCCIÓN DE CINCO NUEVOS HOSPITALES

- **Hospital Regional de San Gil:**

Valor Proyecto: \$24.999.999.963

Aporte Gobernación: \$2.999.999.963

Aporte Nación: \$22.000.000.000

Estado: Contratado.

- **Hospital Integrado San Juan de Dios del municipio de Barichara:**

Valor Proyecto: \$8.218.111.897 (Recursos ISAGEN)

Estado: Contratado. En Ejecución.

- **Hospital Nuestra Señora de las Nieves del municipio de los Santos:**

Valor Proyecto: \$7.824.283.159 (Recursos ISAGEN)

Estado: Contratado. En Ejecución.

- **Hospital Integrado San Roque del Municipio de Curití:**

Valor Proyecto: \$7.424.410.000 (Aporte Gobernación)

Estado: Contratado. En Ejecución.

- **Hospital Integrado San Pedro Claver de Mogotes:**

Valor Proyecto: \$5.824.792.952

Aporte Gobernación: \$2.724.792.952

Aporte Nación: \$3.100.000.000

Estado: Contratado. En Ejecución

VAMOS ADELANTE CON UN SANTANDER SANO

Infraestructura en Salud

ADECUACIÓN Y HABILITACION DE LA INFRAESTRUCTURA EXISTENTE PARA LA PUESTA EN MARCHA

- **UNIDAD MATERNO INFANTIL del municipio de FLORIDABLANCA:**
Valor Proyecto: \$7.986.830.610
Aporte Gobernación: \$7.986.830.610
Estado: En proceso de Contratación

Fuente: Dirección de Planeación y Mejoramiento en Salud SSD


	MUNICIPIO	TOTAL PROYECTO	%	DPTO	%	NACION	%	ISAGEN	%	MUNICIPIO	%
INVERSIÓN INFRAESTRUCTURA	SAN GIL	\$24.999.999.963	37%	\$ 2.999.999.963	17%	\$ 22.000.000.000	66%	\$ -	0%	\$ -	0%
	BARICHARA	\$ 8.218.111.897	12%	\$ -	0%	\$ -	0%	\$ 8.218.111.897	51%	\$ -	0%
	SANTOS	\$ 7.824.283.159	12%	\$ -	0%	\$ -	0%	\$ 7.824.283.159	49%	\$ -	0%
	CURITI	\$ 7.424.410.000	11%	\$ -	0%	\$ 7.424.410.000	22%	\$ -	0%	\$ -	0%
	MOGOTES	\$ 5.824.792.952	9%	\$ 2.724.792.952	16%	\$ 3.100.000.000	9%	\$ -	0%	\$ -	0%
OBRAS DE MEJORAMIENTO	Vélez	\$ 46.886.000	0%	\$ 46.886.000	0%	\$ -	0%	\$ -	0%	\$ -	0%
	Guepsa	\$ 695.105.136	1%	\$ 695.105.136	4%	\$ -	0%	\$ -	0%	\$ -	0%
	Socorro	\$ 272.855.690	0%	\$ 272.855.690	2%	\$ -	0%	\$ -	0%	\$ -	0%
	Barrancabermeja	\$ 74.791.500	0%	\$ 74.791.500	0%	\$ -	0%	\$ -	0%	\$ -	0%
	Sabana de Torres (Fase 2A)	\$ 1.139.743.789	2%	\$ 1.139.743.789	7%		0%	\$ -	0%		0%
	Sabana de Torres (Fase 2B)	\$ 2.906.040.505	4%	\$ 1.000.000.000	6%	\$ 1.000.000.000	3%		0%	\$906.040.505	100%
	B/manga (Central de Urgencias HUS)	\$ 237.672.750	0%	\$ 237.672.750	1%	\$ -	0%	\$ -	0%	\$ -	0%
	Floridablanca (UMI)	\$ 7.986.830.610	12%	\$ 7.986.830.610	46%	\$ -	0%	\$ -	0%	\$ -	0%
	Puente Sogamoso	\$ 147.293.936	0%	\$ 147.293.936	1%	\$ -	0%	\$ -	0%	\$ -	0%
Totales		\$67.798.817.887	100%	\$ 17.325.972.326	100%	\$33.524.410.000	100%	\$16.042.395.056	100%	\$906.040.505	100%

Fuente: Dirección de Planeación y Mejoramiento en Salud SSD

2018



2016-2017



INVERSIÓN TOTAL INFRAESTRUCTURA
2018: \$ 65.184.469.086

VAMOS ADELANTE CON UN SANTANDER SANO

RECONOCIMIENTOS 2018

EL OCTAVO MEJOR HOSPITAL DE LATINOAMERICA

La Fundación Cardiovascular de Colombia, es el Hospital Santanderano con el reconocimiento del octavo mejor hospital de latinoamerica, según el ranking de AméricaEconomía de los mejores hospitales y clínicas de Latinoamérica.

Fuente: Revista AméricaEconomía

EL PRIMER HELICÓPTERO MEDICALIZADO DEL PAÍS

Santander cuenta con el primer helicóptero medicalizado de Colombia, al servicio de todos! Nos consolidamos como pioneros a nivel nacional en la prestación de servicios especializados aéreos.

Fuente: Dirección de Desarrollo de Servicios, Inspección, Vigilancia y Control SSD

FOTOS ADJUNTAS



EL PRIMER HELICÓPTERO MEDICALIZADO DEL PAÍS



EL OCTAVO MEJOR HOSPITAL DE AMÉRICA LATINA



CERTIFICACION LIBRE CHAGAS



EQUIPOS BIOMEDICOS

FOTOS ADJUNTAS



Aunar Esfuerzos Para La Construcción Y Remodelación de la E.S.E. Hospital Integrado del Municipio de Sabana de Torres FASE 2B.



Reconocimiento en gestión de donación de órganos y tejidos





Imagen: Colocación de la primera piedra para la construcción de la ESE Hospital Integrado San Juan de Dios, Barichara.



***RENDER, Sujeto a Cambios**


Imagen: Proyecto* ESE Hospital Integrado San Juan de Dios, Barichara



Ambulancias



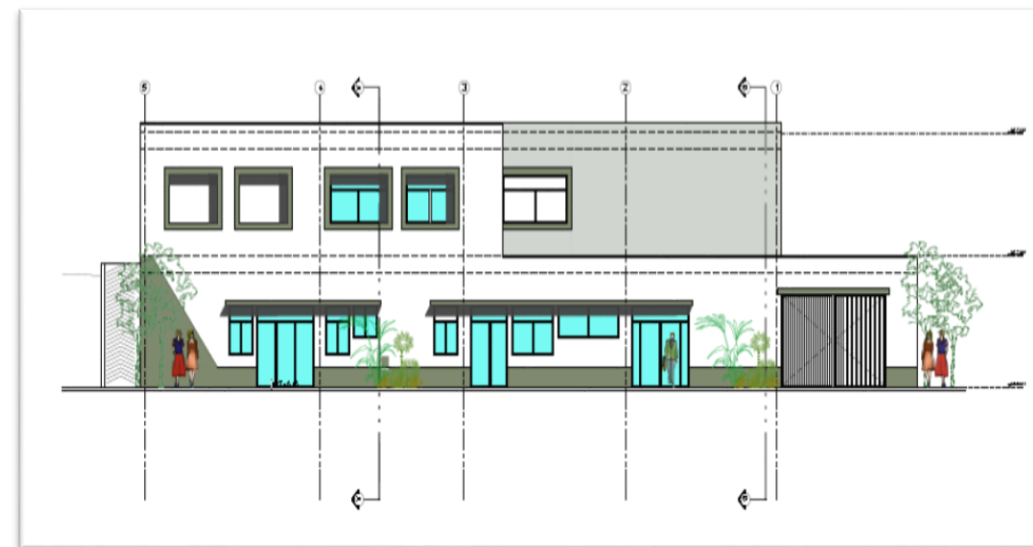
Ubicación del Predio de Mogotes



Construcción Nuevo Hospital Integrado San Pedro Claver De Mogotes, Santander



Ubicación del Predio para construcción del nuevo Hospital Curití



Reposición de la infraestructura de la E.S.E. hospital integrado San Roque del municipio de Curití, Santander.



Actual Hospital de Curití



Ubicación del Predio San Gil



Imagen: Proyecto* ESE Hospital Regional de San Gil



Imagen: Proyecto* ESE Hospital Regional de San Gil

FOTOS ADJUNTAS



Imagen: Proyecto* ESE Hospital Nuestra Señora de las Nieves, Los Santos



Imagen:Primer Piedra para la constrcción ESE Hospital Nuestra Señora de las Nieves, Los Santos

Construcción Del Segundo Piso De Urgencias, Área Destinada Para La Construcción De Los Consultorios De Medicina Especializada De La ESE Hospital Manuela Beltrán III Nivel-socorro”

Antes



Después





Primer estudio SIKA



El hospital de Sabana de Torres salió de 'cuidados intensivos'



CONSTRUCCIÓN CENTRAL DE URGENCIAS DE LA ESE HOSPITAL UNIVERSITARIO DE SANTANDER



ADECUACIÓN Y HABILITACION DE LA INFRAESTRUCTURA EXISTENTE PARA LA PUESTA EN MARCHA DE LA UNIDAD MATERNO INFANTIL DE FLORIDABLANCA



Secretaría de las TICs



Didier Tavera Amado
Gobernador



Rendición
de cuentas
➤➤➤➤➤➤➤➤

¡vamos
adelante!

**Nos Une la Ciencia y
la Tecnología.**



SECRETARÍA DE LAS TIC

¡Vamos adelante!

2016 - 2018

\$28.434

MILLONES INVERTIDOS

\$21.760 **MILLONES INVERTIDOS
DEL DEPARTAMENTO**

\$6.674 **MILLONES
GESTIONADOS**

2018

\$7.973

MILLONES INVERTIDOS

\$6.649 **MILLONES INVERTIDOS
DEL DEPARTAMENTO**

\$1.324 **MILLONES
GESTIONADOS**



IMPLEMENTACION
DE LA RED
DIGITAL PARA LAS
INSTITUCIONES
EDUCATIVAS
PÚBLICAS

317 Instituciones
Educativas

92.531

Niños, niñas y
jóvenes
beneficiados

2016 - 2018

\$9.796
MILLONES

\$6.717

MILLONES INVERTIDOS
DEL DEPARTAMENTO

\$3.079

MILLONES GESTIONADOS

Impactados:

100%

De los Municipios no
certificados

2018

\$1.487
MILLONES

\$162

MILLONES
INVERTIDOS DEL
DEPARTAMENTO

100%

De cumplimiento en la
implementación de **Ley**
de Transparencia.

Gobierno Digital

85

Municipios

**Gestionados para la implementación
del decreto 415/16 MINTIC**

Institucionalidad TIC



SECRETARÍA DE LAS TIC
¡Vamos adelante!

**IMPLEMENTACIÓN DE LAS TECNOLOGÍAS DE
LA INFORMACIÓN Y LAS COMUNICACIONES EN
LAS INSTITUCIONES EDUCATIVAS DEL
DEPARTAMENTO**



4.895

**EQUIPOS
TERMINALES
ENTREGADOS**

•156
**Instituciones
Educativas
en 78**
Municipios

2017 - 2018

\$3.730 MILLONES

\$1.000 MILLONES INVERSION
DEPARTAMENTO

**Disminuimos la Brecha
Digital pasando de:**

7 a 4
Niños por Equipo

2017 - 2018

**FORMACIÓN DE
PROFESIONALES EN
MAESTRÍAS Y
DOCTORADOS**

**58
6
5**

**BECADOS
MAESTRIAS
NACIONAL**

**BECADOS
DOCTORADO
NACIONAL**

**BECADOS
DOCTORADO
EXTERIOR**

\$10.329

\$9.463

**MILLONES
INVERTIDOS DEL
FONDO DE CTeI**

\$865

**GESTIONADOS POR
EL DEPARTAMENTO**



**PROYECTOS
EN SALUD**



**PROYECTOS
EN MEDIO
AMBIENTE**



**PROYECTOS
EN TURISMO**

2016 - 2018

\$700

**MILLONES
INVERTIDOS**

**EN PROYECTOS DE
APROPIACION
TIC PARA LOS
SANTANDEREANOS**

9558

**Santandereanos
Beneficiados**

67 ^{En}
Municipios

2018

\$210

**MILLONES
INVERTIDOS DEL
DEPARTAMENTO**

**SANTANDER
SANO**

\$6.275

**MILLONES
GESTIONADOS
DESDE EL FONDO DE
CIENCIA Y
TECNOLOGIA**

2018

**DISEÑO DE SISTEMAS
PRODUCTIVOS
SOSTENIBLES COMO
ESTRATEGIA DE
CONSERVACION EN
PAISAJES RURALES
DEGRADABLES
BARRANCABERMEJA**

UNIPAZ

**INVESTIGACIÓN
PARA DENGUE**

2
Municipios

2017

\$1.200
MILLONES

**GESTIONADOS DEL FONDO
DE CIENCIA Y TECNOLOGIA
DEL SGR PARA ADICION AL
CONVENIO**



**Secretaría de
Vivienda**



Didier Tavera Amado
Gobernador



**Rendición
de cuentas**
➤➤➤➤➤➤➤➤

**¡vamos
adelante!**

RENDICION DE CUENTAS



**INVERSION TOTAL
2016-2018**

\$91.999 MILLONES

Aporte Dpto: \$13.392 MILLONES

Recursos Gestionados: \$78.607



**INVERSION TOTAL
2018**

\$5.819 MILLONES

Aporte Dpto: \$440 MILLONES

Recursos Gestionados: \$5.379



DRA. CLAUDIA YANETH MANTILLA REY

SECRETARIA DE VIVIENDA Y HABITAT SUSTENTABLE

1.

CONSTRUCCION DE VIVIENDA

GARANTIZAMOS LA
CONSTRUCCION DE
1.199 VIVIENDAS
IMPACTANDO EN **23**
MUNICIPIOS DEL
DEPARTAMENTO DE
SANTANDER.

499
VIVIENDAS
RURALES

**284 VIVIENDAS
GESTION ANTE EL
MINISTERIO DE
AGRICULTURA
\$12.255 MILLONES**

**PORCENTAJE
AVANCE 30%
ESTADO: EN
EJECUCION**

**215 VIVIENDAS
RECURSOS S.G.R.
\$9.261 MILLONES**

**PORCENTAJE
AVANCE 100%
ESTADO:
VIVIENDAS
ENTREGADAS**

700
VIVIENDAS
URBANAS

**700 VIVIENDAS
GESTION ANTE EL
MINISTERIO DE VIVIENDA
\$38.000 MILLONES**

**PORCENTAJE
AVANCE 30%
ESTADO: EN
EJECUCION**

**INVERSION
\$59.516
MILLONES**




**APORTE
DEPARTAMENTO
\$9.261
MILLONES**

SECRETARIA DE VIVIENDA Y HABITAT SUSTENTABLE

2.

CONTRATO PLAN

DENTRO DEL MARCO DEL
CONTRATO PLAN SE
REALIZO SEGUIMIENTO A LA
CONSTRUCCION DE 1.280
VIVIENDAS RURALES EN 37
MUNICIPIOS DEL
DEPARTAMENTO DE
SANTANDER



**INVERSIÓN TOTAL
\$23.364 MILLONES
APORTE DEL
DEPARTAMENTO
\$3.154 MILLONES**

ETAPAS CONTRATO PLAN

2013: CONVOCATORIA
2014: EVALUACION Y APROBACION DE PROYECTOS
2015: CONTRATACION DE GERENCIAS INTEGRALES
2016: 78.07% DE AVANCE EN LA EJECUCION
2017: 93.98% DE AVANCE EN LA EJECUCION
2018: A LA FECHA SE HA EJECUTADO UN 95% DEL PROYECTO

SECRETARIA DE VIVIENDA Y HABITAT SUSTENTABLE

3.

MEJORAMIENTOS DE VIVIENDA



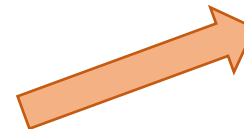
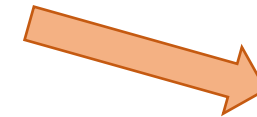
GARANTIZAMOS LOS
RECURSOS PARA **498**
MEJORAMIENTOS DE
VIVIENDA URBANA Y
RURAL EN **31** MUNICIPIOS
DEL DEPARTAMENTO DE
SANTANDER.



**GESTION ANTE EL
MINISTERIO DE
AGRICULTURA
\$5.729 MILLONES**



**RECURSOS DEL
DEPARTAMENTO
\$370 MILLONES**



**PORCENTAJE
AVANCE 25%
ESTADO
EN EJECUCION**



**BENEFICIADOS
2.490 PERSONAS**

**TOTAL INVERSION
\$6.099 MILLONES**

SECRETARIA DE VIVIENDA Y HABITAT SUSTENTABLE

4.

SUBSIDIOS COMPLEMENTARIOS PARA ADQUISICION DE VIVIENDA



EL DEPARTAMENTO DE SANTANDER ASIGNO **127**
SUBSIDIOS COMPLEMENTARIOS A VICTIMAS Y
DESPLAZADOS POR EL CONFLICTO ARMADO PARA LA
ADQUISCION DE VIVIENDA NUEVA O USADA.

8 MUNICIPIOS: PIEDECUESTA, BARRANCABERMEJA,
BUCARAMANGA, GIRON, CONCEPCION, LEBRIJA,
SAN GIL Y FLORIDABLANCA

VALOR TOTAL: \$3.020 MILLONES
APORTE DPTO: \$607 MILLONES
MINISTERIO DE VIVIENDA: \$2.413 MILLONES

SECRETARIA DE VIVIENDA Y HABITAT SUSTENTABLE

ATENCION AL CIUDADANO

- PARTICIPO EN **6** FERIAS INMOBILIARIAS PRESENTANDO LA OFERTA DE SUBSIDIOS COMPLEMENTARIOS PARA LA ADQUISICION DE VIVIENDA DE INTERES PRIORITARIO Y VIVIENDA DE INTERES SOCIAL CON PARTICIPACION DEL FONDO NACIONAL DEL AHORRO, CAJAS DE COMPENSACIÓN Y CONSTRUCTORAS EN BUCARAMANGA, BARRANCABERMEJA Y AGENCIA PARA LA REINCORPORACION Y NORMALIZACION ATENDIENDO MAS DE **5.000 PERSONAS**.
- LLEVO LA OFERTA INTITUCIONAL A MAS DE **700** HABITANTES DEL DEPARTAMENTO EN LAS EXPEDICIONES SANTANDER.



SECRETARIA DE VIVIENDA Y HABITAT SUSTENTABLE

CAPACITACION Y ACOMPANAMIENTO SOCIAL

- REALIZACION DE TALLERES PARA CAPACITAR A **156 PROPIETARIOS** BENEFICIADOS CON LA CONSTRUCCION DE VIVIENDA EN **5 MUNICIPIOS**: OCAMONTE, SAN GIL, PARAMO, CABRERA Y ARATOCA PARA LAS BUENAS PRACTICAS DE HABITABILIDAD DENTRO DEL PROYECTO DE ACOMPANAMIENTO SOCIAL.
- SOCIALIZACION Y CAPACITACION A MAS DE 200 PERSONAS ENTRE ALCALDES, SECRETARIOS, PRESIDENTES DE JUNTA DE ACCION COMUNAL Y COMUNIDAD EN GENERAL EN EL PROGRAMA NACIONAL **MI CASA YA**.



SECRETARIA DE VIVIENDA Y HABITAT SUSTENTABLE

Secretaría de Desarrollo



Didier Tavera Amado
Gobernador



Rendición
de cuentas
➤➤➤➤➤➤➤➤

¡vamos
adelante!

AÑO 2018

SOCIAL

Inversión en temas sociales.

TOTAL BENEFICIARIOS: 8.610

En el departamento de Santander

INVERSIÓN TOTAL: \$3.829.205.000

Aporte Gobernación: \$3.829.205.000

CONSOLIDADO

2016-2018

beneficiarios

35.675

inversión

\$8.336.570.683

AÑO 2018

1.000

Quinceañeros de la tercera
edad de 4 municipios,
participantes de las Olimpiadas
del Adulto Mayor.

\$570.814.215

CONSOLIDADO

2016-2018

4.806

\$1.446.083.014

AÑO	ADULTOS MAYORES	VALOR
2016	1566	214.000.000
2017	2240	661.268.799
2018	1000	570.814.215
TOTALES	4806	1.446.083.014

AÑO 2018

1.233

Ayudas técnicas y lentes entregados
a personas con discapacidad en 5
municipios del departamento.

\$586.551.277

CONSOLIDADO

2016-2018

4.561

\$1.575.486.695

AÑO	AYUDAS TÉCNICAS	VALOR	MPIOS
2016	1962	542.000.000	61
2017	1366	446.935.418	5
2018	1233	586.551.277	5
TOTALES	4561	1.575.486.695	71

AÑO 2018

130

Participantes del Congreso
Departamental de
Discapacidad

\$52.933.332

CONSOLIDADO

2016-2018

350

\$95.315.409

AÑO	CONGRESO DE DISCAPACIDAD	VALOR
2017	220	42.382.077
2018	130	52.933.332
TOTALES	350	95.315.409

AÑO 2018

100

Personas de la población LGTBI
formadas en artes y oficios de
5 municipios de Santander.

\$107.370.254

CONSOLIDADO

2016-2018

240

\$213.017.314

AÑO	ARTES Y OFICIOS LGTBI	VALOR	MPIOS
2017	140	105.647.060	5
2018	100	107.370.254	5
TOTALES	240	213.017.314	5

AÑO 2018

1,000

Niños en Escuelas de Irradiación
Deportiva en el municipio de
Barrancabermeja.

\$ 764.446.215

CONSOLIDADO

2016-2018

2.868

\$ 1.531.933.846

AÑO	IRRADIACIÓN DEPORTIVA	VALOR	MPIOS
2017	1868	767.487.631	1
2018	1000	764.446.215	1
TOTALES	2868	1.531.933.846	2

AÑO 2018

180

Jóvenes líderes de las provincias del departamento participaron del Encuentro Departamental de Juventud desarrollado en Barrancabermeja.

\$141.519.125

CONSOLIDADO

2016-2018

450

\$283.917.649

AÑO	CONGRESO JOVENES	VALOR
2016	100	80.000.000
2017	170	62.398.524
2018	180	141.519.125
TOTALES	450	283.917.649

AÑO 2018

2.000

Jóvenes participantes del Concurso de
Prevención de Embarazo Adolescente
“Ser Joven es una Nota” en 4
municipios de Santander.

\$658.460.097

CONSOLIDADO

2016-2018

6.591

Jóvenes en estrategias para la prevención del embarazo
adolescente, en 16 municipios del departamento.

\$1.061.476.059

AÑO	ESTRATEGIA PREVENCIÓN EMBARAZO ADOLESCENTE	VALOR	MPIOS
2016	1351	99.750.000	7
2017	3240	303.265.962	5
2018	2000	658.460.097	4
TOTALES	6591	1.061.476.059	16

AÑO 2018

400

Personas habitantes de calle
acompañados socialmente en
la ciudad de Bucaramanga.

\$ 130.949.352

CONSOLIDADO

2016-2018

400

\$ 130.949.352

AÑO 2018

2.800

Kits de muestras de productos santandereanos “Pujanza Santandereana” entregados en el departamento de Santander.

\$753.073.200

CONSOLIDADO

2016-2018

15.280

\$1.935.303.444

AÑO	KITS DE MUESTRAS DE PRODUCTOS SANT.	VALOR
2016	5400	414.548.267
2017	7080	767.681.977
2018	2800	753.073.200
TOTALES	15280	1.935.303.444

AÑO 2018

39

Empresarios capacitados en Bilingüismo

\$16.436.691

AÑO 2018

40

Empresarios de Pujanza participantes del Seminario de
Responsabilidad Social Empresarial

\$25.572.760

AÑO 2018

50

Periodistas beneficiarios de talleres para el fortalecimiento de conocimientos.

\$21.078.450

PROYECTOS PRODUCTIVOS

FORTALECIMIENTO DE ESTRATEGIAS PARA LA GENERACIÓN DE INGRESOS, POR MEDIO DEL FINANCIAMIENTO DE PROYECTOS PRODUCTIVOS Y ASOCIATIVOS EN EL DEPARTAMENTO DE SANTANDER

INVERSIÓN TOTAL: \$2.446.000.000

Cofinanciación: \$0

Departamento de Santander: \$2.446.000.000

TOTAL BENEFICIARIOS: 530

MUNICIPIOS: Barrancabermeja, Girón, Socorro, San Benito, Cimitarra, Barichara, Lebrija, Cerrito, Rionegro, Santa Helena del Opón, Bucaramanga, Floridablanca, Barbosa y Piedecuesta



Contrato: 201800000621
14/03/2018

AÑO 2018

530

Pequeñas y fami empresas
apoyadas con herramientas
para el fortalecimiento de
sus negocios.

\$ 2.881.701.540

CONSOLIDADO

2016-2018

2,435

\$ 8.408.189.290

AÑO	PROYECTO	BENEFICIARIOS	VALOR
2016	FORTALECIMIENTO A UNIDADES PRODUCTIVAS	356	\$ 1.045.720.046
	Apoyo a asociaciones con hasta 5 millones.	19	\$ 95.854.936
	Apoyo con herramientas de trabajo a madres de hijos con enfermedades huérfanas	100	\$ 512.145.493
	Apoyo con herramientas a unidades productivas rurales.	40	\$ 204.858.197
	Apoyo a unidades productivas a través del proyecto MI NEGOCIO.	600	\$ 1.000.000.000
2017	FORTALECIMIENTO A UNIDADES PRODUCTIVAS	785	\$ 2.415.460.496
	Apoyo para Acciones Productivas - Proyecto de Acciones Afirmativas hasta por 50.000.000	5	\$ 252.388.583
2018	FORTALECIMIENTO A UNIDADES PRODUCTIVAS	500	\$ 2.209.209.000
	Apoyo a proyectos especiales hasta con 5 millones de pesos.	20	\$ 148.368.360
	Apoyo a Unidades de negocio - Acciones Afirmativas de Mujer - Política pública.	10	\$ 524.184.180
		2435	\$ 8.408.189.290

AÑO 2018

MUJER

DESARROLLO DE ACCIONES ENCAMINADAS EN
LA TRANSFORMACIÓN DE COMUNIDADES CON
RELACIONES EQUITATIVAS Y EN EQUIDAD DE
GENERO EN SANTANDER

DEPARTAMENTO DE SANTANDER

INVERSIÓN TOTAL: \$2,500,020,000

Departamento de Santander: \$2,500,020,000

Contrato: 201800000622

14/03/2018

CONSOLIDADO

2016-2018

beneficiarios

18.498

inversión

\$4.285.602.948

AÑO 2018

100

Mujeres de 41 municipios en la
conmemoración del Día
Internacional de la Mujer Rural,
en la ciudad de Barrancabermeja

\$76.066.795

CONSOLIDADO

2016-2018

152

\$188.318.639

AÑO	MUJER RURAL	VALOR	MPIOS
2017	52	89.901.841	84
2018	100	98.416.798	41
TOTALES	152	188.318.639	

AÑO 2018

251

Mujeres participantes del EMES
(Encuentro De Mujeres
Emprendedoras de Santander) en
4 provincias del departamento.

\$ 197.566.796

**CONSOLIDADO
2016-2018**

AÑO 2018

2,000

Participantes de la Carrera Atlética de la Mujer en la ciudad de Bucaramanga, en conmemoración del Día Internacional de la Eliminación de la Violencia contra la Mujer.

\$98.416.798

CONSOLIDADO

2016-2018

5,500

\$357.077.192

AÑO	CARRERA ATLETICA	VALOR	MPIOS
2016	2500	126.262.781	6
2017	1000	132.397.613	1
2018	2000	98.416.798	1
TOTALES	5500	357.077.192	8

AÑO 2018

57

Mujeres beneficiarias de la Casa de Atención Integral para atención oportuna a mujeres víctimas de la violencia de género.

\$449.601.454

CONSOLIDADO

2016-2018

211

\$894.804.760

AÑO	CASA REFUGIO	VALOR	MPIOS
2016	51	49.067.063	1
2017	103	396.136.243	8
2018	57	449.601.454	9
TOTALES	211	894.804.760	18

AÑO 2018

11.881

Personas impactadas con la estrategia comunicativa “Si Permites Repites” que busca prevenir la violencia de género.

\$ 1.069.666.770

AÑO 2018

500

Mujeres impactadas con la estrategia “Agendas de Paz y Memoria Histórica de las Mujeres Víctimas del Conflicto Armado en Santander”.

\$ 187.286.800

AÑO 2018

3

Consejos Consultivos de Mujeres
apoyados logísticamente para su
realización en el departamento con
la participación de las Consejeras.

\$68.733.519

**CONSOLIDADO
2016-2018**

SECRETARIA DE DESARROLLO

FORTALECIMIENTO A CENTROS DE ATENCIÓN A VICTIMAS DE LA FISCALÍA PARA LA ATENCIÓN EFECTIVA A MUJERES VICTIMAS DE VIOLENCIA DE GENERO, EN SANTANDER

MUNICIPIOS: Bucaramanga,
Piedecuesta, Lebrija, Girón y
Floridablanca

INVERSIÓN TOTAL: \$1.469.399.999

Cofinanciación: \$674.222.222

Departamento de Santander: 795.177.777

Contrato: 201800000365 24/01/2018

AÑO 2018

17,502

Mujeres atendidas jurídica o
psicosocialmente en Centros de Atención
a Víctimas de la Fiscalía General de la
Nación, por profesionales aportados por
la Gobernación de Santander.

\$443,300,000

CONSOLIDADO

2016-2018

33,372

\$860.916.666

SECRETARIA DE DESARROLLO

APOYO PARA DAR CONTINUIDAD EN LA FORMACIÓN PROFESIONAL DE LICENCIATURA EN PEDAGOGÍA INFANTIL A MADRES COMUNITARIA DEL ICBF, SANTANDER

TOTAL BENEFICIARIOS: 73

MUNICIPIOS: Bucaramanga,
Floridablanca, Girón, Lebrija,
Piedecuesta y El Playón

INVERSIÓN TOTAL: \$124.005.100

Cofinanciación UNIMINUTO: \$68.264.782

Cofinanciación beneficiarios: 13.938.182

Departamento de Santander: \$41.802.136

AÑO 2018

73

Madres comunitarias beneficiarias de apoyos para dar continuidad a su formación profesional en Licenciatura infantil.

\$41.802.136

CONSOLIDADO

2016-2018

\$238.891.752

Nota: La gobernación pone parte de un semestre, y el siguiente lo apoya el ICBF, en los mismos porcentajes que asumió la gobernación. Así se garantizan los 2 semestres del año.

Eventos

APOYO LOGÍSTICO PARA EL DESARROLLO ECONÓMICO DE LOS SECTORES APUESTA DEL DEPARTAMENTO DE SANTANDER

INVERSIÓN INICIAL: \$250,000,000

ADICIONAL: \$107.412.142

TOTAL: \$357.412.142

AÑO 2018

#	NOMBRE DEL EVENTO
1	ACICAM (XXXVII VERSION INTERNACIONAL FOOTWEAR AND LEATHER SHOW)
2	VITRINA TURISTICA ANATO 2018
3	FERIA INTERNACIONAL DEL CUERO, CALZADO Y LA MANUFACTURA - ASONINDUCALS 2018
4	BILINGUISMO
5	PROCOLOMBIA (EXCELENCIA EXPORTADORA 3E)
6	PROCOLOMBIA TURISMO INVERSION MARCA PAIS
7	RUEDA DE NEGOCIOS COMPRA RURAL SANTANDER
8	CUEES(COMITÉ UNIVERSIDAD EM´PRESA ESTADO DE SDER)
9	SALON INTERNACIONAL DE ALIMENTACION BEBIDAS Y FOODSERVICE
10	SANTANDER COMPRA SANTANDER
11	DIA DEL TENDERO
12	RED SANTANDER
13	INCLUSTER
14	CAFES DIFERENCIADOS
15	WORSHOP EMPRENDESUR

AÑO 2018

15

Eventos de importancia apoyados logísticamente en el Departamento de Santander.

\$357.412.142

CONSOLIDADO

2016-2018

40

\$2.285.193.105

AÑO	EVENTOS	VALOR
2016	12	1.275.825.603
2017	13	651.955.360
2018	15	357.412.142
TOTALES	40	2.285.193.105

AÑO 2016

12 eventos - \$1.275.825.603

NOMBRE	CONVENIO	VALOR	NUMERO DE CONTRATO	OBJETO DEL CONTRATO
Asociación De Industriales Del Calzado Y Similares ASOINDUCALS	Convenio De Asociación	\$393,493,323.00	21	Apoyo A Los Microempresarios Del Calzado Y Similares Para Promocionar Y Comercializar Su Producción En Las Ferias Del Sector En La Ciudades De Bogotá D.C. Y Bucaramanga Santander
Corporación Bucaramanga Emprendedora Luis Carlos Galán Sarmiento Incubadora De Empresas	Convenio De Asociación	22,400,000.00	1283	Apoyo Para La Inclusión, Participación Y Vinculación En El Evento De Integración Regional Alianza Del Pacifico En El Departamento De Santander
Federación Nacional De Cacaoteros	Convenio De Asociación	\$20,000,000.00	1528	Apoyo Para La Realización Del Cuarto Seminario Internacional Del Cacao En El Departamento De Santander
Centro De Ferias Exposiciones Y Convenciones De Bucaramanga S.A. –CENFER S.A	Contrato De Arrendamiento	\$ 200,000,000.00	1717	Apoyo A La Feria Agropecuaria (Agropolis El Campo En La Ciudad), A Realizar En Bucaramanga, Santander
Cámara De Comercio De Bucaramanga	Convenio De Asociación	\$ 20,000,000.00	1878	Apoyo A La Realización De La Primera Semana Internacional De Cafés Especiales En El Municipio De San Gil Santander
Confederación Cauchera Colombiana CCC	Convenio De Asociación	\$10,000,000.00	2032	Apoyo Para La Realización Del Vi Congreso Internacional Cauchero "Eficiencia Y Productividad Un Camino Hacia La Paz "En El Departamento De Santander".
Cámara De Comercio De Bucaramanga	Convenio De Asociación	\$ 22,042,280.00	2245	Apoyo Para El Fortalecimiento Y Promoción Del Sector Turístico En El Departamento De Santander
Cámara De Comercio De Barrancabermeja	Convenio De Asociación	\$ 10,000,000.00	2325	Apoyo Para La Realización Del Noveno Congreso Petrolero - Mas Allá Del Petróleo
Cámara De Comercio De Bucaramanga	Apoyo Para La Realización En Bogotá De La Cumbre Regional De Inversión De Santander	\$ 255,200,000.00	2347	Apoyo Para La Realización En Bogotá De La Cumbre Regional De Inversión De Santander
Centro De Ferias Exposiciones Y Convenciones De Bucaramanga S.A. -Cenfer S.A	Contrato Interadministrativo	\$ 100,000,000.00	2392	Permitir El Uso Y Goce De Espacio Dotado Y Ubicado En El Pabellón De Exposiciones Y Su Correspondiente Extensión En Cenfer – Bucaramanga para Realización Del Tercer Componente Del Proyecto Denominado "Apoyo Para La Realización De Expo gestión Oriente 2016" Hacia Una Nueva Economía Para Santander
Corporación Educativa Social Y De Comunicaciones Prensa Libre	Convenio De Asociación	\$ 24,000,000.00	2443	Apoyo Para Incentivar Y Exaltar La Labor Periodística, Mediante La Realización Del XX Concurso De Periodismo Luis Enrique Figueroa Rey En El Departamento De Santander
Instituto Financiero Para El Desarrollo De Santander	Convenio Interadministrativo	\$ 198,690,000	2496	Apoyo Para Incentivar Y Exaltar La Labor Periodística, Mediante La Realización Del XX Concurso De Periodismo Luis Enrique Figueroa Rey En El Departamento De Santander

AÑO 2017

13 eventos - \$651.955.360

Centro De Ferias Exposiciones Y Convenciones De Bucaramanga S.A. -Cenfer S.A	Contrato Interadministrativo	\$ 350,000,000.00	449	Apoyo Logístico Para La Participación En Eventos De Los Diferentes Sectores Económicos Apuesta Del Departamento De Santander.
EVENTO n.1 MACRORUEDA 65		30,841,845,00		
EVENTO N,2 SOCIALIZACION MI NEGOCIO		2,847,080,00		
EVENTO N,3 SANTANDER COMPRA SANTANDER		35,722,054,00		
EVENTO N. 4 EXPOASOINDUCALS		100,000,000,00		
EVENTO N5 VISITA EMBAJADOR Y COMITIVA EMPRESARIAL CHINA		1,341,852,00		
EVENTO N. 6MISION COMERCIAL Y ACADEMIA DE LA GRAN POLONIA		3,264,358,00		
EVENTO N. 7 BILINGUISMO		15,788,683,00		
EVENTO N, 8 PRIMERA CUMBRE REGIONAL DE INNOVACION		5,615,618,00		
EVENTO N.9 DIAL DEL TENDERO		12,000,000,00		
EVENTO N. 10 RUEDA DE NEGOCIOS COMPRAS LOCALES		9,404,315,00		
EVENTO N. 11 EXPOSICION INTERNACIONAL DE MODA INFANTIL ACOPI		10,000,000,00		
Cámara De Comercio De Bucaramanga	Mínima Cuantía	\$ 43,265,360.00	2178	Apoyo A La Rueda De Negocios Procolombia Nature Travel Mart Especializada En Turismo De Naturaleza Y Aventura, Así Como Sus Micro Segmentos (Ecoturismo, Agroturismo, Etc.) A Realizarse En La Ciudad De Bucaramanga
Corporación Educativa Social Y De Comunicaciones Prensa Libre	Mínima Cuantía	\$ 60,000,000.00	2182	Apoyo Para La Realización De Eventos De Exaltación De La Labor Periodística, En El Marco Del Concurso De Periodismo "Luis Enrique Figueroa Rey" En El Departamento De Santander.(Mínima Cuantía -17-01)
Instituto Financiero Para El Desarrollo De Santander	Convenio Interadministrativo	\$ 198,690,000	2213	Apoyo Para La Realización De Eventos De Exaltación De La Labor Periodística, En El Marco Del Concurso De Periodismo "Luis Enrique Figueroa Rey" En El Departamento De Santander

SECRETARIA DE DESARROLLO

ADQUISICIÓN A TÍTULO DE COMPRAVENTA DE CARPA ESTRUCTURAL TIPO HANGAR Y DEMAS ELEMENTOS PARA AMPLIACIÓN DE LA CAPACIDAD INSTALADA DE LOS ESCENARIOS REGIONALES PARA LA REALIZACIÓN DE EVENTOS ARTÍSTICOS, CULTURALES, AGROPECUARIOS, ECONÓMICOS, INSTITUCIONALES Y PARA EL MANEJO DE DESASTRES, EN EL DEPARTAMENTO DE SANTANDER

TOTAL BENEFICIARIOS: 2.090.839
DEPARTAMENTO DE SANTANDER

INVERSIÓN TOTAL: \$1.392.000.000

Cofinanciación: \$0

Departamento de Santander: \$1.392.000.000

1

Carpa estructural tipo hangar, adquirida con el fin de ampliar la capacidad instalada de los escenarios regionales para la realización de eventos artísticos, culturales, agropecuarios, económicos, institucionales y para el manejo de desastres, en el departamento de Santander

\$ 1.392.000.000