



INFORME EJECUCIÓN FÍSICO Y FINANCIERO DEL PLAN DE DESARROLLO DEPARTAMENTAL

“SANTANDER NOS UNE 2016- 2019”

CORTE DE 30 JUNIO

VIGENCIA 2019



INFORME EJECUCIÓN FÍSICA DEL PLAN DE DESARROLLO DEPARTAMENTAL

“SANTANDER NOS UNE 2016- 2019”

CORTE 30 DE JUNIO

VIGENCIA 2019

BUCARAMANGA

SANTANDER

1. RESUMEN EJECUTIVO AVANCE PLAN DE DESARROLLO

1.1 CRITERIOS DE EVALUACIÓN

Basados en los criterios de evaluación del Departamento Nacional de Planeación (DNP), el presente informe con corte al **30 de Junio de 2019**, reporta el avance de cumplimiento para la vigencia 2019 y el porcentaje de avance de ejecución del Plan de Desarrollo “SANTANDER NOS UNE” 2016 – 2019 para el cuatrienio.

CRITERIOS DE EVALUACIÓN PARA LA VIGENCIA CORTE A 30 DE JUNIO DE 2019

El porcentaje de avance esperado en la vigencia con corte a 30 de Junio de 2019, es del 50% basado en la siguiente formula:

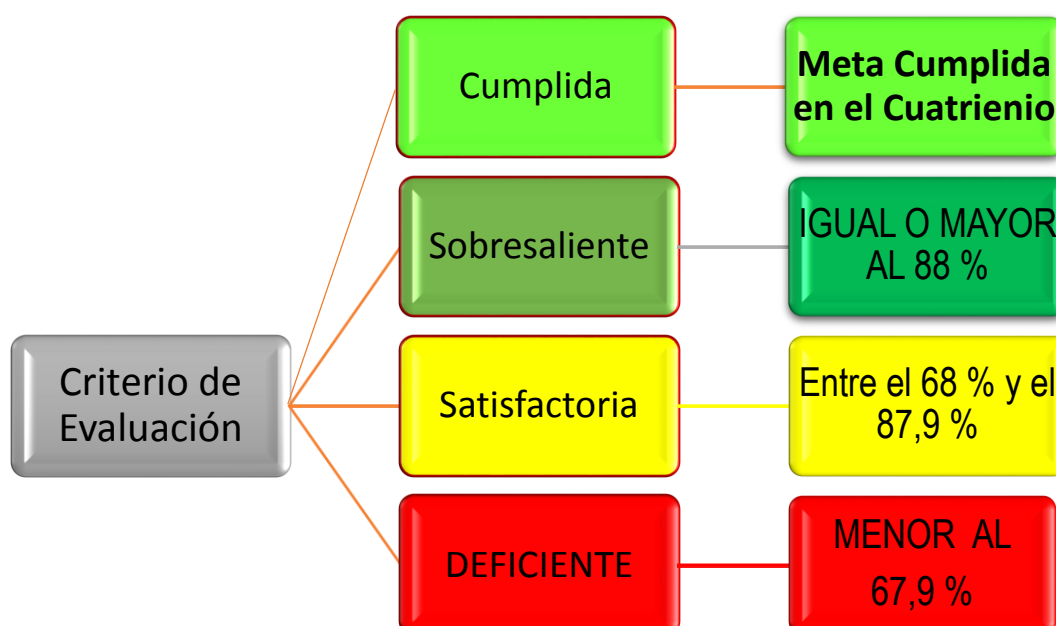
$$(\# \text{ Mes de la vigencia} / 12 \text{ meses de la vigencia}) \times 100 = ((06/12) \times 100 = 55\%)$$



CRITERIOS DE EVALUACIÓN DEL CUATRIENIO CON CORTE A 30 DE JUNIO DE 2019

El porcentaje de avance para el **cuatrienio** con fecha de corte al 30 de Junio del 2019, corresponde al mes 42 del cuatrienio y es del **88%** basado en la siguiente formula:

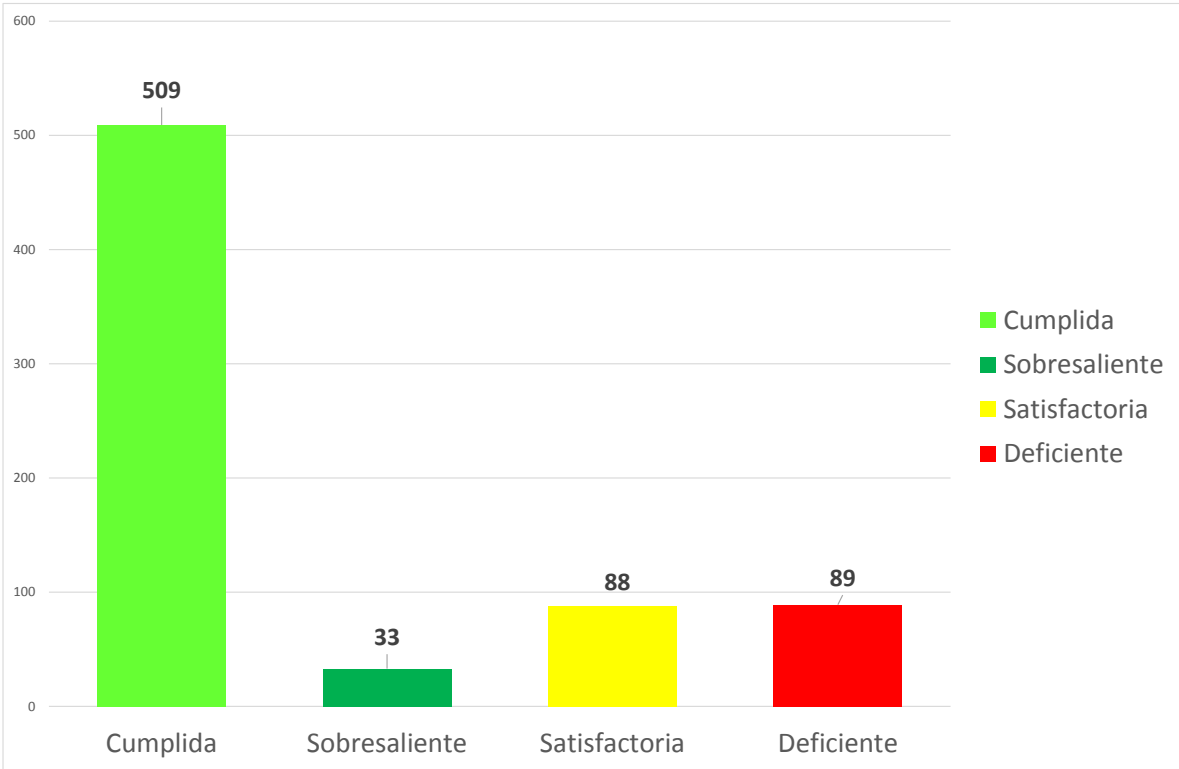
$$(\# \text{ Mes del cuatrienio} / 48 \text{ meses del cuatrienio}) \times 100 = ((42/48) \times 100) = 88\%.$$



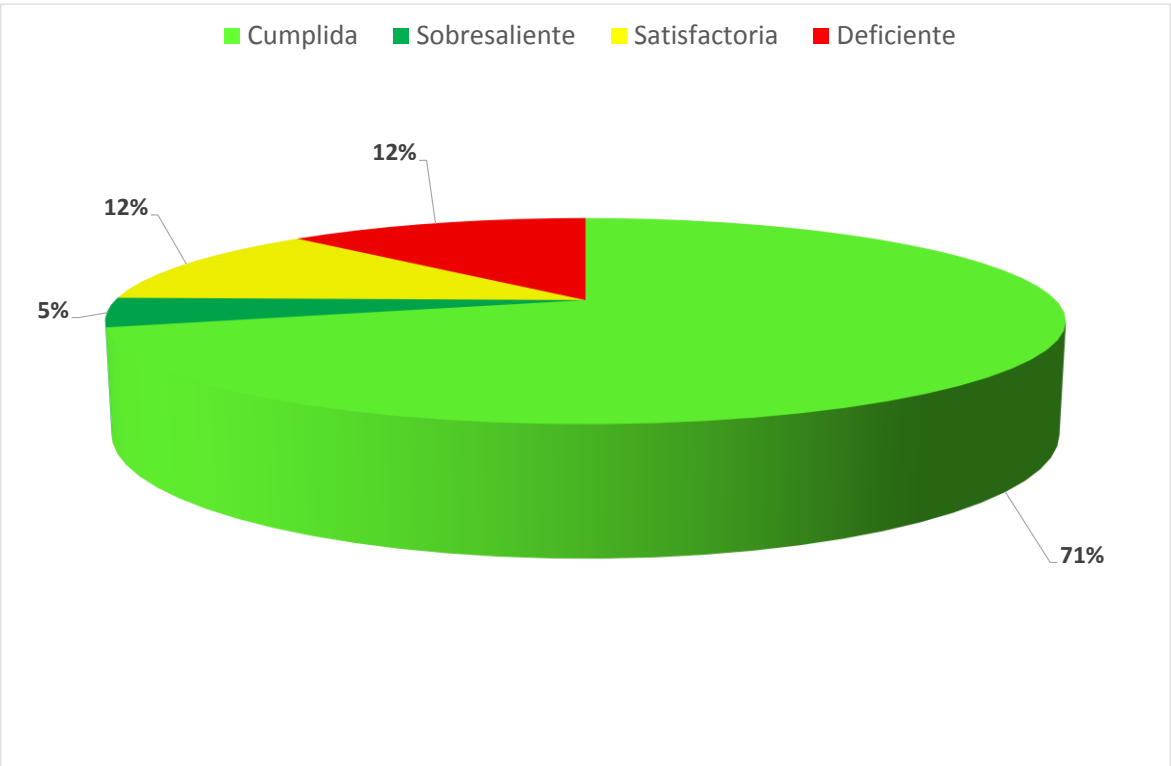
2. EJECUCIÓN FÍSICA

La información consignada a continuación refleja el avance de las metas físicas para la vigencia 2019 del Plan de Desarrollo “SANTANDER NOS UNE” 2016 - 2019, con corte a **30 DE JUNIO DE 2019**.

NIVEL DE AVANCE METAS CUATRIENIO CON CORTE 30 DE JUNIO DEL 2019.



% NIVEL DE AVANCE METAS CUATRIENIO CON CORTE 30 DE JUNIO DEL 2019



1.1. AVANCE EN EJECUCIÓN FÍSICA POR DERECHOS Y DEBERES

DERECHOS Y DEBERES	% AVANCE VIGENCIA 2019	% AVANCE CUATRENIO
AMBIENTALES	73.38%	98.54%
ECONOMICOS	51.88%	95.14%
CIVILES	42.35%	82.29%
SOCIALES	36.84%	87.79%
TOTAL GENERAL	42.14%	89.12%

Con base en la información reportada por las distintas dependencias, se encuentra que las metas físicas del Plan de Desarrollo Departamental “SANTANDER NOS UNE 2016-2019”, se han ejecutado en un **89.12%** en el Cuatrenio, con corte de 30 de Junio del 2019 y avance una ejecución del **42.14%** de las metas físicas para la vigencia 2019.

1.1. AVANCE EN EJECUCIÓN FÍSICA POR TEMAS DE DESARROLLO

TEMAS DE DESARROLLO	% AVANCE VIGENCIA 2019	% AVANCE CUATRENIO
PLAN DE ORDENAMIENTO DEPARTAMENTAL	100.00%	100.00%
VIVIENDA Y DESARROLLO URBANO	57.40%	91.25%
MINERÍA E HIDROCARBUROS	0.00%	79.00%
SALUD	53.32%	90.56%
GAS Y ENERGÍA ELÉCTRICA	28.31%	78.90%
DEPORTE Y RECREACIÓN	0.00%	0.00%
EQUIPAMIENTO	39.44%	82.94%
FORTALECIMIENTO INSTITUCIONAL Y GESTIÓN PÚBLICA MODERNA	61.62%	92.44%
TURISMO	85.71%	100.00%
CIENCIA, TECNOLOGIA E INNOVACIÓN	83.33%	95.24%
CULTURA	62.88%	92.13%
PREVENCION, PROTECCION, ATENCION, ASISTENCIA Y REPARACION DE LAS VÍCTIMAS DE DESPLAZAMIENTO FORZADO Y OTROS HECHOS VICTIMIZANTES	14.29%	93.50%
EDUCACIÓN	48.38%	88.42%
TRANSPORTE E INFRAESTRUCTURA	70.79%	93.32%
INCLUSION SOCIAL, REINTEGRACION Y RECONCILIACION	15.00%	76.47%
AGROPECUARIO Y RURAL	0.00%	0.00%
TECNOLOGIAS DE LA INFORMACION Y LAS COMUNICACIONES	49.55%	95.06%
COMPETITIVIDAD Y PRODUCTIVIDAD	0.00%	96.02%
COOPERACIÓN INTERNACIONAL	50.00%	95.50%
ENERGÍA SOSTENIBLE Y ALTERNATIVA PARA EL DESARROLLO	-	100.00%
FOMENTO DEL DESARROLLO Y EMPLEO	0.00%	97.22%
FORTALECIMIENTO EMPRESARIAL E INDUSTRIAL	0.00%	100.00%
GESTIÓN DEL RIESGO DE DESASTRES	46.00%	95.62%
ORDENAMIENTO TERRITORIAL MUNICIPAL Y METROPOLITANO	-	100.00%
REGIONAL	61.11%	95.63%
SEGURIDAD, ORDEN PÚBLICO Y CONVIVENCIA CIUDADANA	78.57%	90.22%
AGUA POTABLE Y SANEAMIENTO BASICO	33.33%	72.22%

TEMAS DE DESARROLLO	% AVANCE VIGENCIA 2019	% AVANCE CUATRENIO
AMBIENTE	-	100.00%
COMUNITARIO	21.59%	61.15%
DERECHOS HUMANOS DDHH	28.57%	67.59%
DIVERSIDAD SEXUAL (LGBTI)	0.00%	83.33%
EQUIDAD DE GENERO Y MUJER	0.00%	86.42%
ESTRATEGIA TEMA DE LIBERTAD E IGUALDAD RELIGIOSA Y DE CULTOS	0.00%	87.50%
ETNIAS (POBLACION AFRODESCENDIENTE, ROM E INDIGENAS)	2.08%	55.61%
GESTION DEL DESARROLLO TERRITORIAL ETNICO	0.00%	25.00%
PATRIMONIO AMBIENTAL PARA EL DESARROLLO SOSTENIBLE	100.00%	100.00%
POBLACION CON DISCAPACIDAD	0.00%	97.22%
POBLACION VULNERABLE HABITANTE DE CALLE	0.00%	60.71%
PRIMERA INFANCIA, INFANCIA, ADOLESCENCIA Y FORTALECIMIENTO FAMILIAR; JUVENTUD Y ADULTO MAYOR	7.69%	91.79%
SEGURIDAD ALIMENTARIA Y NUTICIONAL	0.00%	81.03%
CAMBIO CLIMATICO	-	100.00%
TOTAL GENERAL	42.14%	89.12%

1.2. AVANCE EN EJECUCIÓN FÍSICA POR DEPENDENCIAS

DEPENDENCIA	TOTAL METAS	% AVANCE VIGENCIA 2019	% AVANCE CUATRENIO
OFICINA JURIDICA	1	100.00%	100.00%
OFICINA DE CONTROL INTERNO DISCIPLINARIO	2	95.00%	98.75%
SECRETARIA DE AGRICULTURA	53	85.88%	98.82%
OFICINA DE CONTROL INTERNO	8	77.50%	100.00%
SECRETARIA DE CULTURA Y TURISMO	38	69.83%	95.24%
SECRETARIA DE HACIENDA	10	65.46%	99.55%
SECRETARIA TIC	48	65.14%	95.03%
SECRETARIA DE PLANEACION	52	60.04%	94.17%
SECRETARIA DE VIVIENDA	10	57.40%	91.25%
SECRETARIA DE SALUD	93	51.31%	89.92%
SECRETARIA EDUCACION	76	48.38%	88.42%
DIRECCION DE GESTON DEL RIESGO	13	46.00%	95.62%
SECRETARIA GENERAL	22	44.41%	86.95%
SECRETARIA DE INFRAESTRUCTURA	73	40.44%	85.24%
SECRETARIA DEL INTERIOR	92	31.46%	76.58%
INDERSANTANDER	32	22.01%	77.28%
SECRETARIA DE DESARROLLO	127	0.00%	91.76%
TOTAL GENERAL		42.14%	89.12%

1.5 AVANCE EN EJECUCIÓN FÍSICA POR METAS

A Continuación, se presenta el informe detallado por Dependencia, Deberes y Derechos, Tema de Desarrollo y Meta con su respectivo avance para la Vigencia y el acumulado en el cuatrienio con corte al 30 de Junio del 2019.

DEPENDENCIA: DIRECCION DE GESTION DEL RIESGO

NUMERO	META PRODUCTO	INDICADOR DE PRODUCTO	LINEA BASE	META ESPERADA A 2019	PROGRAMADO O CUATRIENIO	PROGRAMADO O 2019	EJECUTADO	AVANCE PDD	
							30 JUNIO 2019	% AVANCE VIGENCIA 2019	% AVANCE CUATRIENIO
538	Gestionar una metodología para el conocimiento de riesgo a escala 1:100.000 para diferentes escenarios amenazantes, en articulación con las corporaciones autónomas regionales y entidades territoriales.	Número de metodologías de investigación del conocimiento gestionadas.	0	1	1	0.25	0.1	40.00%	85.00%
539	Gestionar la elaboración de 4 estudios de amenaza, vulnerabilidad y riesgo en el departamento.	Número de estudios de amenaza y vulnerabilidad.	4	8	4	0	0	-	100.00%
540	Gestionar un mapa de amenazas departamental para los principales escenarios de riesgo a una escala 1:100.000.	Número de mapa de riesgos gestionados.	0	1	1	0.25	0.08	32.00%	83.00%
541	Avanzar en un 30% la consolidación del sistema de información para la gestión del riesgo de desastres departamental de acuerdo con el artículo 46 de la Ley 1523 de 2012.	Porcentaje de consolidación del sistema de información para la gestión de Riesgo.	0	0.3	0.3	0.02	0.01	50.00%	100.00%
542	Gestionar en articulación con otras entidades un estudio de microzonificación sísmica en fase definitiva en el departamento.	Número de estudio de microzonificación sísmica en fase final terminada elaborado en articulación con otras entidades.	0	1	1	0	0	-	100.00%
543	Gestionar articuladamente con entidades locales, regionales y	Número de unidad de	0	1	1	0.25	0	0.00%	75.00%

NUMERO	META PRODUCTO	INDICADOR DE PRODUCTO	LINEA BASE	META ESPERADA A 2019	PROGRAMADO CUATRIENIO	PROGRAMADO 2019	EJECUTADO	AVANCE PDD	
							30 JUNIO 2019	% AVANCE VIGENCIA 2019	% AVANCE CUATRIENIO
	nacionales la construcción de una (1) unidad de gestión integrada del riesgo para la capacitación de cuerpos de socorro y atención al desastre.	gestión integrada del riesgo construida.							
544	Gestionar articuladamente con entidades locales, regionales y nacionales la construcción de cuatro (4) centros de reserva de gestión del riesgo provinciales para la atención y manejo del desastre en el departamento.	Número de centro de reserva gestionados.	0	4	4	0	0	-	100.00%
545	Coordinar la capacitación de tres (3) cuerpos de socorro para la atención de desastres en el departamento.	Número cuerpos de socorro capacitados en la atención de emergencias.	0	3	3	1	1	100.00%	100.00%
546	Promover seis (6) campañas, simulacros y/o capacitaciones que los cuerpos de socorro desarrollen con las comunidades para la preparación y manejo del desastre.	Número de actividades realizadas a la comunidad.	0	6	6	1	0	0.00%	100.00%
547	Gestionar articuladamente con los municipios y grupos de interés, el diseño, ejecución de obras de mitigación y/o acciones de prevención del riesgo en cinco (5) áreas homogéneas, en el tema de amenazas, adaptación al cambio climático y pérdidas de suelos por desertificación.	Número de obras de mitigación gestionadas.	0	5	5	1	2	100.00%	100.00%
548	Gestionar el fortalecimiento del Plan Nacional de Prevención y Atención a los incendios forestales y la estrategia de corresponsabilidad social en Santander.	Numero de planes y estrategias gestionadas en Santander.	0	2	2	0	0	-	100.00%
549	Gestionar la dotación al departamento en sus centros de reservas con 10.000 ayudas humanitarias de emergencia en la atención de los damnificados.	Número de ayudas humanitarias de emergencia.	780	10780	10000	0	0	-	100.00%
550	Adoptar en el departamento de Santander el protocolo de	Número de protocolo	0	1	1	0	0	-	100.00%

NUMERO	META PRODUCTO	INDICADOR DE PRODUCTO	LINEA BASE	META ESPERADA A 2019	PROGRAMADO CUATRIENIO	PROGRAMADO 2019	EJECUTADO	AVANCE PDD	
							30 JUNIO 2019	% AVANCE VIGENCIA 2019	% AVANCE CUATRIENIO
	manejo de desastres, con el fin de articular las acciones en red para la atención de desastres.	para la atención de desastres.							

DEPENDENCIA: INDERSANTANDER

NUMERO	META PRODUCTO	INDICADOR DE PRODUCTO	LINEA BASE	META ESPERADA A 2019	PROGRAMADO O CUATRIENIO	PROGRAMADO 2019	EJECUTADO	AVANCE PDD	
							30 JUNIO 2019	% AVANCE VIGENCIA 2019	% AVANCE CUATRIENIO
187	Diseñar, gestionar y articular un plan de fortalecimiento financiero del instituto del Deporte de Santander, que permita fortalecer su autonomía y proyectar su sostenibilidad.	Plan diseñado, gestionado y articulado	0	1	1	1	0	0.00%	0.00%
188	Gestionar la reestructuración administrativa, financiera y misional del INDERSANTANDER, que permita su eficiencia, eficacia y efectividad en garantizar los mejores resultados para el sector deporte, la recreación, la actividad física y la educación física en Santander .	Reestructuración administrativa, financiera y misional gestionada	0	1	1	0.5	0	0.00%	50.00%
189	Apoyar la creación y/o renovación de 60 escuelas de formación deportiva para atender a niños, niñas y jóvenes en equidad de género y con enfoque diferencial etno-cultural.	Número de Escuelas de Formación Deportiva apoyadas.	203	263	60	0	6	-	100.00%
190	Sostener la participación cada año de 10.000 estudiantes en los juegos y festivales supérate escolares, desde la fase municipal, en los ámbitos provincial y departamental.	Número de estudiantes deportistas sostenidos.	5300	10000	10000	10000	9117	91.17%	100.00%
191	Sostener la participación cada año de 40.000 estudiantes en los juegos supérate intercolegiados, desde la fase municipal, en los ámbitos provincial y departamental, con miras a la participación nacional.	Número de estudiantes deportistas sostenidos.	30093	40000	40000	40000	26260	65.65%	100.00%
192	Participar cada año en promedio con 335 estudiantes deportistas en eventos del sector educativo en los niveles regional, nacional e internacional.	Número de Estudiantes Deportistas participantes.	325	335	1340	335	0	0.00%	58.96%

NUMERO	META PRODUCTO	INDICADOR DE PRODUCTO	LINEA BASE	META ESPERADA A 2019	PROGRAMADO O CUATRIENIO	PROGRAMADO 2019	EJECUTADO	AVANCE PDD	
							30 JUNIO 2019	% AVANCE VIGENCIA 2019	% AVANCE CUATRIENIO
194	Hacer cada año, que los 87 municipios utilicen los recursos tributarios de la ley del tabaco y telefonía móvil hacia los programas del área del deporte estudiantil y formativo.	No. De municipios que utilizan los recursos tributarios.	67	87	87	87	32	36.78%	100.00%
195	Participar y/o realizar 30 certámenes deportivos municipales, departamentales, nacionales o internacionales dentro del departamento	Número de certámenes deportivos en los que se participa o se realiza.	0	30	30	6	9	100.00%	100.00%
196	Capacitar a 600 personas que hacen parte del sistema departamental del deporte con enfoque diferencial y etnocultural.	Número de persona capacitadas	0	600	600	0	105	-	100.00%
197	Realizar o ejecutar 8 alianzas público-privadas, nacionales e internacionales que propicien el desarrollo y consolidación del proceso integral del sistema departamental del deporte.	Número de alianzas realizadas y ejecutadas	0	8	8	3	0	0.00%	62.50%
198	Realizar 3 Juegos paralímpicos en el departamento	Número de juegos paralímpicos realizados en el departamento	3	3	4	2	0	0.00%	25.00%
199	Apoyar a 3 equipos profesionales que representen a Santander en eventos deportivos nacionales y/o internacionales.	Número de equipos profesionales	1	3	3	0	0	-	100.00%
200	Realizar 1 festival recreándonos en cada uno de los 87 municipios del Departamento de Santander en el periodo de gobierno.	Nº festivales realizados.	87	87	87	29	0	0.00%	66.67%
201	Capacitar en recreación comunitaria y procesos de inclusión a 600 personas en el periodo de gobierno con enfoque diferencial etnocultural.	Número de persona capacitadas	350	600	600	0	105	-	100.00%
202	Apoyar 4 eventos recreo deportivos de Deporte Social	Número de eventos	0	4	4	0	2	-	100.00%

NUMERO	META PRODUCTO	INDICADOR DE PRODUCTO	LINEA BASE	META ESPERADA A 2019	PROGRAMADO O CUATRIENIO	PROGRAMADO 2019	EJECUTADO	AVANCE PDD	
							30 JUNIO 2019	% AVANCE VIGENCIA 2019	% AVANCE CUATRIENIO
	Comunitario y con Procesos de Inclusión Social enmarcados en la política nacional de Coldeportes en el Departamento de Santander durante el periodo de gobierno.	apoyados.							
203	Realizar 28 encuentros provinciales del Programa Nuevo Comienzo en el Departamento de Santander en el periodo de gobierno.	Número de encuentros realizados.	3	28	28	7	2	28.57%	82.14%
204	Realizar 20 Campamentos Juveniles Provinciales en el Departamento de Santander en el periodo de gobierno.	Número de campamentos realizados	5	20	20	8	2	25.00%	70.00%
205	Fomentar en 800 personas la actividad física ,los hábitos y estilos de vida saludable y la alimentación sana en la población Santandereana	Número de personas que realizan actividad física	0	800	800	0	200	-	100.00%
206	Dotar, adecuar, mantener, y/o construir La Unidad Deportiva Alfonso López (Villa Olímpica) y estadio de atletismo desde lo técnico, científico y estructural para los programas institucionales del Instituto.	Nº de Villa olímpica remodelada y dotada.	0	2	2	0.21	0	0.00%	89.50%
207	Apoyar a 320 deportistas del Programa Élite y Destacados.	Nº de deportistas apoyados.	240	320	320	0	124	-	100.00%
208	Incentivar económica y socialmente a 120 deportistas con enfoque etnocultural.	Nº de deportistas incentivados.	100	120	120	53	0	0.00%	55.83%
209	Apoyar la preparación deportiva de 2.400 deportistas, con enfoque diferencial etno-cultural, para la participación en los XXI Juegos Deportivos Nacionales y en los V Juegos Paranales 2019 y III y IV Juegos de mar y playa.	Nº de deportistas apoyados.	2263	2400	2400	0	2071	-	100.00%
210	Realizar una dotación anual de implementos, instrumentos y/o equipos deportivos.	Nº de dotaciones realizadas.	2	3	4	2	0	0.00%	50.00%

NUMERO	META PRODUCTO	INDICADOR DE PRODUCTO	LINEA BASE	META ESPERADA A 2019	PROGRAMADO O CUATRIENIO	PROGRAMADO 2019	EJECUTADO	AVANCE PDD	
							30 JUNIO 2019	% AVANCE VIGENCIA 2019	% AVANCE CUATRIENIO
211	Apoyar e incentivar la participación de 600 deportistas, cuerpo tecnico, area biomedica, area metodologica y apoyo logistico en los XXI Juegos deportivos nacionales y V Juegos paranacionales 2019.	No. de deportistas participantes.	450	1050	600	600	0	0.00%	0.00%
212	Apoyar la participación de 90 deportistas, cuerpo tecnico, area metodologia y apoyo logistico en los III y IV Juegos nacionales de mar y playa.	No. de deportistas apoyados.	124	214	90	26	0	0.00%	71.11%
213	Participar o realizar 150 certámenes deportivos nacionales e internacionales.	No. de eventos deportivos en los que se participan y/o se realizan.	100	150	150	53	26	49.06%	82.00%
215	Capacitar personas que hacen parte del Sistema Departamental del deporte en áreas técnicas, biomédica, jueces deportivos.	Nº de personas capacitadas.	0	120	120	0	0	-	100.00%
217	Generar y/o apoyar una iniciativa para ser sede de los juegos deportivos nacionales y los juegos para nacionales 2019.	Número de iniciativas generadas y/o apoyadas	0	1	1	0	0	-	100.00%

DEPENDENCIA: OFICINA DE CONTROL INTERNO

NUMERO	META PRODUCTO	INDICADOR DE PRODUCTO	LINEA BASE	META ESPERADA A 2019	PROGRAMADO CUATRIENIO	PROGRAMADO 2019	EJECUTADO	AVANCE PDD	
							30 JUNIO 2019	% AVANCE VIGENCIA 2019	% AVANCE CUATRIENIO
710	Realizar 4 evaluaciones de la gestión por dependencias.	No. Evaluaciones Realizadas.	0	4	4	1	1	100.00%	100.00%
711	Efectuar la rendición de 80 informes de ley a clientes internos y externos.	Número de informes presentados.	0	80	80	20	59	100.00%	100.00%
712	Realizar 18 Auditorias en el cuatrienio.	Número de Auditorías realizadas.	0	18	18	4	3	75.00%	100.00%
713	Rendir 4 informes de seguimiento al mapa de riesgo.	Informes rendidos.	0	4	4	1	0	0.00%	100.00%
714	Realizar 4 evaluaciones al Sistema de Control Interno.	Informes rendidos.	0	4	4	1	1	100.00%	100.00%
715	Brindar la asesoría al 100% requerida por los servidores públicos de la entidad en lo relacionado con el S.C.I.	% de asesoría atendida.	0	1	4	1	0.9	90.00%	100.00%
716	Realizar un encuentro departamental de Jefes de Control Interno.	Evento realizado.	0	1	1	0	0	-	100.00%

DEPENDENCIA: OFICINA DE CONTROL INTERNO DISCIPLINARIO

NUMERO	META PRODUCTO	INDICADOR DE PRODUCTO	LINEA BASE	META ESPERADA A 2019	PROGRAMADO CUATRIENIO	PROGRAMADO 2019	EJECUTADO	AVANCE PDD	
							30 JUNIO 2019	% AVANCE VIGENCIA 2019	% AVANCE CUATRENIO
717	Dar tramite oportuno al 100% de la solicitudes de competencia de control disciplinario, realizadas por los ciudadanos durante el cuatrienio.	Porcentaje de solicitudes tramitadas.	0	1	4	1	0.9	90.00%	97.50%
718	Capacitar a 1000 funcionarios de la Gobernación de Santander.	Numero de funcionarios capacitados.	3000	4000	1000	250	684	100.00%	100.00%

DEPENDENCIA: OFICINA JURIDICA

NUMERO	META PRODUCTO	INDICADOR DE PRODUCTO	LINEA BASE	META ESPERADA A 2019	PROGRAMADO CUATRIENIO	PROGRAMADO 2019	EJECUTADO	AVANCE PDD	
							30 JUNIO 2019	% AVANCE VIGENCIA 2019	% AVANCE CUATRENIO
719	Adelantar en un 100% las Estrategias y/o actividades de apoyo para el Mejoramiento Jurídico al Departamento.	Porcentaje de Estrategias y/o actividades adelantadas.	1	1	1	0.25	0.25	100.00%	100.00%

DEPENDENCIA: SECRETARIA DE AGRICULTURA

NUMERO	META PRODUCTO	INDICADOR DE PRODUCTO	LINEA BASE	META ESPERADA A 2019	PROGRAMADO CUATRIENIO	PROGRAMADO 2019	EJECUTADO	AVANCE PDD	
							30 JUNIO 2019	% AVANCE VIGENCIA 2019	% AVANCE CUATRIENIO
509	Quince (15) instituciones asociadas al Desarrollo RURAL en el Departamento Santander, con un plan de acción concertado.	Número de Instituciones de la Ruralidad del Departamento, cuentan con un plan de acción conjunto concertado.	0	15	15	2	2	100.00%	100.00%
510	El 100% de la Secretaría de Agricultura y Desarrollo Rural se ha descentralizado, formado y cuenta con el soporte tecnológico para desarrollar su objeto misional por áreas rurales homogéneas del Departamento.	Porcentaje de profesionales y tecnólogos al servicio del Departamento, liderando y coordinando los programas de desarrollo rural en las áreas homogéneas.	0	1	1	0.3	0.3	100.00%	100.00%
511	Extensión rural (asistencia técnica integral) dirigida a 2.000 pequeños y/o medianos productores y/o 20 organizaciones de productores campesinos.	Número de pequeños y medianos productores rurales de Santander, fueron objeto de la extensión rural (asistencia técnica	0	2000	2000	0	0	-	100.00%

NUMERO	META PRODUCTO	INDICADOR DE PRODUCTO	LINEA BASE	META ESPERADA A 2019	PROGRAMADO CUATRIENIO	PROGRAMADO 2019	EJECUTADO	AVANCE PDD	
							30 JUNIO 2019	% AVANCE VIGENCIA 2019	% AVANCE CUATRIENIO
		integral).							
511	Extensión rural (asistencia técnica integral) dirigida a 2.000 pequeños y/o medianos productores y/o 20 organizaciones de productores campesinos.	Número de organizaciones campesinas fortalecidas mediante la extensión rural (asistencia técnica integral).	0	20	20	0	0	-	100.00%
512	Las seis (6) unidades de extensión rural han sido instrumentadas y formadas para el fortalecimiento de la competitividad rural del Departamento, operando en las seis (6) áreas homogéneas de desarrollo rural priorizadas.	Número de unidades de extensión rural instrumentadas y formadas operando en las áreas homogéneas	0	6	6	0	0	-	100.00%
513	Apoyar desde la extensión rural el enfoque de la producción limpia y las buenas prácticas agropecuarias, haciendo énfasis en el adecuado manejo de los residuos sólidos y/o líquidos agropecuarios, aumentando en un 10% el aprovechamiento de los residuos de cosecha y/o la disposición final adecuada de los residuos peligrosos agropecuarios.	Porcentaje de residuos agropecuarios que están siendo manejados adecuadamente en su aprovechamiento y disposición final en el sector agropecuario que está atendido en la extensión rural.	0	0.1	0.1	0.02	0.15	100.00%	100.00%
514	Aunar esfuerzos institucionales, gremiales y comunitarios en 5200 predios, para la adopción de buenas prácticas ganaderas	Número de predios con buenas prácticas	0	5200	5200	388	132	34.02%	95.08%

NUMERO	META PRODUCTO	INDICADOR DE PRODUCTO	LINEA BASE	META ESPERADA A 2019	PROGRAMADO CUATRIENIO	PROGRAMADO 2019	EJECUTADO	AVANCE PDD	
							30 JUNIO 2019	% AVANCE VIGENCIA 2019	% AVANCE CUATRIENIO
	y la certificación y/o recertificación de predios libres de enfermedades de control oficial (tuberculosis, brucelosis, etc).	ganaderas y/o certificados y/o recertificados libres de enfermedades de control oficial.							
515	Orientar y articular la acción institucional para mejorar el índice de pobreza multidimensional a por lo menos 5000 familias rurales haciendo énfasis en los ciclos vitales de su población, mujer rural, grupos étnicos, afrodescendientes, y en general la población vulnerable.	Número de familias rurales con énfasis en población vulnerable, que se orientó y articulo las acciones institucionales para mejorar el índice de pobreza multidimensional.	0	5000	5000	0	0	-	100.00%
516	Apoyar y orientar el programa de formalización de la propiedad rural del gobierno nacional y la titulación de baldíos en el Departamento de Santander, en por lo menos 844 solicitudes para la titulación, especialmente en la alta montaña y en las áreas homogéneas priorizadas de las cadenas productivas tradicionales,	Numero de títulos de propiedad en proceso de titulación.	0	844	844	0	0	-	100.00%
517	Articular la atención integral social y productiva a 2.400 víctimas del conflicto en el área rural, que se ubican en el Departamento de Santander.	Numero de víctimas rurales atendidas integralmente.	0	2400	2400	0	0	-	100.00%
518	Apoyar la celebración en los 87 municipios del día del campesino.	Número de municipios apoyados para la celebración del día	0	87	87	0	0	-	100.00%

NUMERO	META PRODUCTO	INDICADOR DE PRODUCTO	LINEA BASE	META ESPERADA A 2019	PROGRAMADO CUATRIENIO	PROGRAMADO 2019	EJECUTADO	AVANCE PDD	
							30 JUNIO 2019	% AVANCE VIGENCIA 2019	% AVANCE CUATRIENIO
		del campesino en el departamento de Santander.							
519	Apoyar y orientar el proceso de mejoramiento y/o construcción de 2.876 viviendas rurales del Departamento de Santander.	Número de viviendas mejoradas y/o construidas en el Departamento de Santander.	0	2876	2876	0	0	-	100.00%
520	Orientar el 50% de las inversiones en mejoramiento y/o construcción del equipamiento rural en las áreas homogéneas de desarrollo rurales priorizadas.	Porcentaje de la inversión en mejoramiento y/o construcción de equipamiento.	0	50	50	6.9	6.9	100.00%	100.00%
521	Fortalecer la agricultura familiar a 2.432 familias rurales Santandereanas, tecnológicamente, productivamente y en la comercialización de los productos.	Número de familias con producción de agricultura familiar fortalecidas.	0	2432	2432	796	1200	100.00%	100.00%
521	Fortalecer la agricultura familiar a 2.432 familias rurales Santandereanas, tecnológicamente, productivamente y en la comercialización de los productos.	Número de pequeños productores rurales vinculados a redes de intercambio con precios justos de bienes y servicios rurales.	0	240	240	0	0	-	100.00%
522	Apoyar cuatro (4) cadenas productivas tradicionales para mejorar su productividad y competitividad, disminuyendo el conflicto de uso del suelo del departamento, la aplicación de	Numero de cadenas mejoradas en productividad y	0	4	4	0	0	-	100.00%

NUMERO	META PRODUCTO	INDICADOR DE PRODUCTO	LINEA BASE	META ESPERADA A 2019	PROGRAMADO CUATRIENIO	PROGRAMADO 2019	EJECUTADO	AVANCE PDD	
							30 JUNIO 2019	% AVANCE VIGENCIA 2019	% AVANCE CUATRIENIO
	la estrategia de crecimiento verde, valor agregado a la producción y acuerdos con aliados comerciales.	competitividad en el área rural de Santander.							
523	Gestionar la realización de cuatro (4) obra de infraestructura (vial, agroindustrial, riego y/o embalse), en las áreas priorizadas de las cadenas productivas y/o en torno a las áreas homogéneas de extensión rural.	Número de obras de infraestructura que beneficien cadenas o áreas homogéneas.	0	4	4	0	0	-	100.00%
524	Apoyar el crecimiento en un 10% de la productividad y competitividad de la pesca artesanal y la acuicultura en Santander.	Porcentaje de aumento en la producción de pescado en Santander a partir del mejoramiento productivo y competitivo de la pesca artesanal y acuicultura.	0	0.1	0.1	0	0	-	100.00%
525	Una (1) Agrópolis funcionando en el Departamento de Santander	Número de Agrópolis operando en el departamento de Santander.	0	1	1	0.25	0.1	40.00%	85.00%
527	Promover, gestionar y coordinar el diseño y puesta en funcionamiento de una (1) estrategia de financiamiento para el Desarrollo Rural Sostenible del Departamento de Santander, que integre garantías a créditos agropecuarios, fortalezca la inversión rural, la empresa rural y los modelos asociativos de desarrollo rural.	Numero de estrategias de financiamiento para el Desarrollo Rural Sostenible funcionando en Santander.	0	1	1	0	0	-	100.00%

NUMERO	META PRODUCTO	INDICADOR DE PRODUCTO	LINEA BASE	META ESPERADA A 2019	PROGRAMADO CUATRIENIO	PROGRAMADO 2019	EJECUTADO	AVANCE PDD	
							30 JUNIO 2019	% AVANCE VIGENCIA 2019	% AVANCE CUATRIENIO
528	Apoyar y/o gestionar una estrategia departamental para el fortalecimiento del sistema de abastecimiento (producción, distribución y consumo- plazas de mercado, mercados campesinos, ferias para la seguridad alimentaria) de bienes y servicios alimentarios en el departamento de Santander.	Número de estrategias apoyadas y/o gestionadas para el fortalecimiento de los sistemas de abastecimiento de bienes y servicios alimentarios.	0	1	1	0	0	-	100.00%
529	Una (1) estrategia de investigación para la RURALIDAD concertada, adoptada y operando en un sistema de ciencia y tecnología para la ruralidad del Departamento de Santander	Numero de estrategias de investigación para la Ruralidad operado.	0	1	1	0.5	0.5	100.00%	100.00%
530	Cuatro (4) cadenas productivas cuentan con una estrategia de ciencia y tecnología para mejorar la productividad y competitividad.	Número de cadenas con estrategia de ciencia y tecnología operando para mejorar la productividad y competitividad. Indicador: Número de apoyos a pequeños y medianos productores en análisis de laboratorio.	0	4	4	1.5	1.5	100.00%	100.00%
530	Cuatro (4) cadenas productivas cuentan con una estrategia de ciencia y tecnología para mejorar la productividad y competitividad.	Número de apoyos a pequeños y medianos productores en análisis de laboratorio.	3000	4000	1000	0	0	-	100.00%

NUMERO	META PRODUCTO	INDICADOR DE PRODUCTO	LINEA BASE	META ESPERADA A 2019	PROGRAMADO CUATRIENIO	PROGRAMADO 2019	EJECUTADO	AVANCE PDD	
							30 JUNIO 2019	% AVANCE VIGENCIA 2019	% AVANCE CUATRIENIO
531	Generar una plataforma virtual y física integradora de investigación y el desarrollo tecnológico para el Desarrollo rural sostenible del Departamento de Santander.	Numero de plataformas de ciencia y tecnología para el desarrollo rural funcionando.	0	1	1	0	0	-	100.00%
531	Generar una plataforma virtual y física integradora de investigación y el desarrollo tecnológico para el Desarrollo rural sostenible del Departamento de Santander.	Número de publicaciones sobre ciencia y tecnología rural en Santander.	0	4	4	0	0	-	100.00%
532	Una (1) plataforma de información social, económica, natural, geográfica, geopolítica, de la RURALIDAD de Santander, operando de forma articulada y coordinada con las instituciones relacionadas con la ruralidad su desarrollo y su sostenibilidad.	Un sistema de información georreferenciado funcionando en el Departamento de Santander.	0	1	1	0	0	-	100.00%
533	Orientar un (1) modelo educativo enfocado a la sostenibilidad, el cambio climático, la gestión del riesgo, los residuos, etc., diseñado, probado y adoptado en el sistema educativo de Santander.	Modelo educativo para la sostenibilidad adoptado y funcionando.	0	1	1	0	0	-	100.00%
534	Aunar esfuerzos para el mejoramiento genético de por lo menos 800 ejemplares bovinos, ovinos y/o caprinos, por biotecnologías, reproductivas como la transferencia de embriones, inseminación artificial, clonación, entrega de vientres mejorados, entre otras.	Número de ejemplares mejorados por biotecnologías, entregados a pequeños productores pecuarios.	0	800	800	0	0	-	100.00%
535	Apoyo al fomento, conservación y/o mejoramiento de tres (3) especies pecuarias criollas Santandereanas y el 30% de los	Número de especies pecuarias criollas	0	3	3	1	0	0.00%	66.67%

NUMERO	META PRODUCTO	INDICADOR DE PRODUCTO	LINEA BASE	META ESPERADA A 2019	PROGRAMADO CUATRIENIO	PROGRAMADO 2019	EJECUTADO	AVANCE PDD	
							30 JUNIO 2019	% AVANCE VIGENCIA 2019	% AVANCE CUATRIENIO
	individuos de cada una de las especies seccionadas.	Santandereanas, fomentadas, conservadas y/o mejoradas.							
536	Apoyar y/o gestionar una estrategia para el fortalecimiento de Ferticol.	Número de estrategias apoyadas y/o gestionadas.	0	1	1	1	1	100.00%	100.00%
537	Apoyar la creación de dos (2) nuevas cadenas productivas para Santander, con base en especies promisorias de su Biodiversidad (Fauna y Flora) silvestres.	Número de nuevas cadenas promisorias de su biodiversidad apoyadas para su creación.	0	2	2	0	0	-	100.00%
551	Institucionalizar un (1) acuerdo de voluntades para la conservación, restauración y uso sostenible de los sistemas hidrográficos en cada una de las cuatro (4) unidades biogeográficas de Santander.	Número de unidades biogeográficas con acuerdos institucionalizado.	0	4	4	0	0	-	100.00%
552	Iniciativas de conservación ejecutadas en el 1% del área o 3054 (ha), de paramos y/o humedales, ubicados dentro de las cuatro (4) unidades biogeográficas de Santander que tienen acuerdo de conservación.	Número de (ha) con iniciativas de conservación para la provisión de agua ejecutados.	0	3054	3054	0	0	-	100.00%
553	Cuatro (4) campañas en el departamento de Santander, sobre el uso eficiente y ahorro del agua a nivel rural y urbano.	Numero de campañas sobre el uso eficiente y ahorro del agua, implementados en el Departamento.	0	4	4	1	1	100.00%	100.00%

NUMERO	META PRODUCTO	INDICADOR DE PRODUCTO	LINEA BASE	META ESPERADA A 2019	PROGRAMADO CUATRIENIO	PROGRAMADO 2019	EJECUTADO	AVANCE PDD	
							30 JUNIO 2019	% AVANCE VIGENCIA 2019	% AVANCE CUATRIENIO
554	Fomentar la implementación de una estrategia de pago por servicios ambientales para la conservación y defensa del patrimonio ambiental santandereano.	Número de estrategias fomentadas e implementadas.	0	1	1	0.65	0.65	100.00%	100.00%
556	Apoyar cuatro (4) acuerdos para la conservación, restauración, reforestación, uso sostenible y/o conectividad de los corredores biológicos del Departamento.	Número de acuerdos operando.	0	4	4	1	4	100.00%	100.00%
556	Apoyar cuatro (4) acuerdos para la conservación, restauración, reforestación, uso sostenible y/o conectividad de los corredores biológicos del Departamento.	Número de hectáreas restauradas, reforestadas y/o con la implementación de sistemas silvopastoriles y/o agroforestales.	150	1360	1360	1360	1492	100.00%	100.00%
557	Apoyar la elaboración y/o implementación del ordenamiento de cuencas hidrográficas con criterio de gestión del riesgo, en 305400 (ha) que se encuentren dentro de las áreas con acuerdos de conservación operando.	Número hectáreas de cuencas apoyadas para la elaboración del plan de ordenación y manejo de cuencas elaborados con criterios de gestión del riesgo.	0	305400	305400	0	0	-	100.00%
558	Apoyar la creación de dos(2) áreas protegidas en el Departamento de Santander.	Número de nuevas áreas declaradas.	27	29	2	1	1	100.00%	100.00%
559	Apoyar el proceso de articulación de las instituciones públicas y privadas para la consolidación e implementación del sistema regional de áreas protegidas del Departamento de Santander.	Número de sistemas de áreas protegidas operando en el Departamento.	0	1	1	1	1	100.00%	100.00%

NUMERO	META PRODUCTO	INDICADOR DE PRODUCTO	LINEA BASE	META ESPERADA A 2019	PROGRAMADO CUATRIENIO	PROGRAMADO 2019	EJECUTADO	AVANCE PDD	
							30 JUNIO 2019	% AVANCE VIGENCIA 2019	% AVANCE CUATRIENIO
560	Apoyo a la gestión de un plan de adquisición de predios estratégicos para la conservación ambiental y el abastecimiento del recurso hídrico de acuerdo al Decreto 953 de 2013.	plan de adquisición de predios estratégicos apoyado.	0	1	1	0	0	-	100.00%
561	Un (1) nodo regional de cambio climático funcionando en el Departamento de Santander.	Numero de nodos regionales de cambio climático operando en Santander.	0	1	1	0	0	-	100.00%
562	Un (1) Plan de acción del nodo regional de cambio climático diseñado y operando.	Número de Planes de Acción de NRCC adoptado	0	1	1	0	0	-	100.00%
563	Un (1) Consejo Departamental de Cambio Climático constituido a través de instrumento jurídico con responsabilidades y oportunidades compartidas.	Número de consejo Departamental de cambio climático operando.	0	1	1	0	0	-	100.00%
564	Promover la creación de un (1) incentivo para la conservación de los recursos naturales en cuatro (4) ciudades del Departamento.	Número de ciudades que han adoptado incentivos de conservación ambiental para disminuir la huella ecológica.	0	4	4	0	0	-	100.00%
565	Consolidar un (1) espacio de articulación y concertación interinstitucional que propicie la creación e implementación del modelo de educación ambiental para el Departamental de Santander.	Número de espacios de articulación interinstitucional para la educación ambiental	0	1	1	0	0	-	100.00%

NUMERO	META PRODUCTO	INDICADOR DE PRODUCTO	LINEA BASE	META ESPERADA A 2019	PROGRAMADO CUATRIENIO	PROGRAMADO 2019	EJECUTADO	AVANCE PDD	
							30 JUNIO 2019	% AVANCE VIGENCIA 2019	% AVANCE CUATRIENIO
		operando en Santander.							
566	Diseñar un modelo de educación ambiental para el departamento de Santander, que sea implementado en cuatro (4) municipios del departamento.	Número de municipios que implementaron el modelo educativos ambiental Departamental.	0	4	4	0	0	-	100.00%
567	Diseñar e implementar (2) campañas de educación ambiental en el departamento de Santander que disminuyan la huella ecológica.	Número de campañas implementadas para el Departamento.	0	2	2	0	0	-	100.00%
568	Apoyar la implementación de la política de la defensa de los derechos de los animales y/o protección animal (Ley 1774 de 2016) en el Departamento de Santander.	Número de iniciativas apoyadas en defensa de los derechos animales y protección animal.	0	1	1	0	0	-	100.00%

DEPENDENCIA: SECRETARIA DE CULTURA Y TURISMO

NUMERO	META PRODUCTO	INDICADOR DE PRODUCTO	LINEA BASE	META ESPERADA A 2019	PROGRAMA DO CUATRIENIO	PROGRAMA DO 2019	EJECUTADO	AVANCE PDD	
							30 JUNIO 2019	% AVANCE VIGENCIA 2019	% AVANCE CUATRENIO
163	Gestionar 4 estrategias para la protección, promoción y difusión del patrimonio material e inmaterial de interés cultural.	Número de estrategias gestionadas para la protección, promoción y difusión del patrimonio material e inmaterial en el Departamento	2	6	4	0	2	-	100.00%
164	Gestionar 2 estrategias para fortalecer la identidad étnica, lenguas nativas, víctimas del conflicto y/o de los grupos de especial interés en el Departamento	Número de estrategias implementadas para fortalecer la identidad étnica, lenguas nativas y/o de los grupos de especial interés	2	4	2	1	3	100.00%	100.00%
165	Impulsar y/o apoyar una estrategia para la declaratoria como patrimonio de la humanidad del cañón del Chicamocha.	Número de estrategias impulsadas y/o apoyadas	0	1	1	1	0	0.00%	100.00%
166	Apoyar la Implementación de 3 estrategias para el fomento de la lectura y la escritura en el Departamento	Número de Estrategias implementadas para el fomento de la lectura y la escritura en el Departamento	2	5	3	1	3	100.00%	100.00%
167	Aumentar en 5 el número de bibliotecas públicas adscrita a la	No de biblioteca	94	99	5	0	0	-	100.00%

NUMERO	META PRODUCTO	INDICADOR DE PRODUCTO	LINEA BASE	META ESPERADA A 2019	PROGRAMA DO CUATRIENIO	PROGRAMA DO 2019	EJECUTADO	AVANCE PDD	
							30 JUNIO 2019	% AVANCE VIGENCIA 2019	% AVANCE CUATRENIO
	Red de Bibliotecas Públicas Nacional del Departamento en el cuatrienio	públicas operando en los municipios de Departamento							
168	Apoyar a 40 Bibliotecas Públicas y/o centros de fortalecimiento con enfoque diferencial y etno-cultural en dotación de material bibliográfico, elementos e insumos para su funcionamiento	No de Bibliotecas Públicas Dotadas	72	112	40	26	89	100.00%	100.00%
169	Gestionar los procesos de conectividad de 39 bibliotecas públicas en el Departamento.	No de Bibliotecas Públicas con conexión a Red	45	84	39	1	0	0.00%	100.00%
170	Fortalecer 3 escuelas de formación artísticas, culturales y oficios en las provincias santandereanas en el cuatrienio	No de escuelas de formación artísticas y culturales fortalecidas en las provincias santandereanas	0	3	3	3	8	100.00%	100.00%
171	Apoyar la realización de 1000 eventos, encuentros, celebraciones, festivales, ferias, exposición de arte y fiestas artísticas y culturales en el departamento.	No de encuentros, celebraciones, festivales, ferias y fiestas artísticas y culturales apoyadas	3245	4242	1000	135	140	100.00%	100.00%
172	Fortalecer 2 estrategias para la participación de artesanos, creadores culturales en eventos regionales, nacionales e internacionales.	Numero de Estrategias implementadas para el fortalecimiento de la participación de artesanos, creadores culturales	1	2	2	1	0	0.00%	100.00%

NUMERO	META PRODUCTO	INDICADOR DE PRODUCTO	LINEA BASE	META ESPERADA A 2019	PROGRAMA DO CUATRIENIO	PROGRAMA DO 2019	EJECUTADO	AVANCE PDD	
							30 JUNIO 2019	% AVANCE VIGENCIA 2019	% AVANCE CUATRENIO
		en eventos regionales, nacionales e internacionales.							
173	Impulsar la imagen de marca de las Artesanías Santandereanas	numero de imagen de Marca de Artesanías Santandereanas impulsada	1	1	1	0	0	-	100.00%
174	Apoyar la Implementación de 2 estrategias para el fomento de los sabores y saberes ancestrales de las provincias del Departamento en el	No de estrategias implementadas para el fomento de los sabores y saberes de las provincias de la provincia del Departamento	0	2	2	1	1	100.00%	100.00%
175	Apoyar una estrategia para la revitalización de los valores Santandereanos y la Santandereanidad	Número de estrategias apoyadas	0	1	1	1	2	100.00%	100.00%
176	Impulsar la Creación y el fortalecimiento de 3 Redes Culturales en el Departamento	No de Redes Culturales del Departamento creadas y fortalecidas	3	6	3	0	0	-	100.00%
177	Otorgar 130 estímulos “Becas Bicentenario” a creadores culturales en las diferentes manifestaciones artísticas a través del programa Departamental de Estímulos.	No de estímulos a creadores culturales en las diferentes manifestaciones artísticas otorgados	142	272	130	58	58	100.00%	100.00%
178	Cofinanciar de 80 proyectos artísticos culturales a través del programa Departamental de Concertación.	No de proyectos artístico- culturales	27	107	80	45	45	100.00%	100.00%

NUMERO	META PRODUCTO	INDICADOR DE PRODUCTO	LINEA BASE	META ESPERADA A 2019	PROGRAMA DO CUATRIENIO	PROGRAMA DO 2019	EJECUTADO	AVANCE PDD	
							30 JUNIO 2019	% AVANCE VIGENCIA 2019	% AVANCE CUATRENIO
		cofinanciados							
179	Apoyar la implementación de una estrategia para el desarrollo de la cinematografía incluyendo la formación, producción y patrimonio en el Departamento.	Número de estrategias implementadas.	0	1	1	0	0	-	100.00%
180	Construir, remodelar y/o ampliar 5 escenarios culturales en el Departamento.	No de Construcciones, remodelaciones y/o ampliaciones de escenarios culturales en el Departamento.	13	18	5	0	0	-	100.00%
181	Dotar de mobiliario, elementos tecnológicos e insumos para funcionamiento a 10 escenarios culturales.	No de Escenarios culturales Dotados de mobiliario, elementos tecnológicos e insumos para su funcionamiento	72	82	10	0	2	-	100.00%
182	Fortalecer el Sistema Departamental de Cultura durante el cuatrienio	No de Sistemas de Cultura del Departamento fortalecidos	1	1	4	1	1	100.00%	100.00%
183	Apoyar la elaboración de un Plan Prospectivo de Cultura en el Departamento	Número de planes prospectivos de cultura apoyados	0	1	1	1	0	0.00%	0.00%
184	Apoyar en la Actualización y operación un Sistema de Información Cultural del Departamento.	No de Sistemas de Información Cultural del Departamento Actualizados	1	1	4	1	0	0.00%	50.00%

NUMERO	META PRODUCTO	INDICADOR DE PRODUCTO	LINEA BASE	META ESPERADA A 2019	PROGRAMA DO CUATRIENIO	PROGRAMA DO 2019	EJECUTADO	AVANCE PDD	
							30 JUNIO 2019	% AVANCE VIGENCIA 2019	% AVANCE CUATRENIO
185	Apoyar la realización de procesos de formación y/o cualificación a 400 creadores y gestores culturales en el Departamento	Número de creadores y gestores culturales apoyados en procesos de formación y/o cualificación	0	400	400	100	6	6.00%	69.00%
456	Apoyar 2 estrategias para la visibilización de la oferta turística e Infraestructura del Departamento a nivel Nacional e Internacional	No de Estrategias apoyadas para la visibilización de la oferta turística e Infraestructura del Departamento a nivel Nacional e Internacional	0	2	2	0	2	-	100.00%
457	Gestionar 2 equipamientos de Infraestructura turística en el departamento.	Número de equipamientos gestionados.	4	6	2	0	0	-	100.00%
458	Apoyar la construcción y puesta en funcionamiento del centro de convenciones de Bucaramanga.	No de Centros de Convenciones apoyados	0	1	1	0	0	-	100.00%
459	Gestionar 4 iniciativas de emprendimiento e innovación turística a través de convocatorias Nacionales e Internacionales, priorizando el enfoque en crecimiento verde.	Numero de Iniciativas de emprendimiento e Innovación Turística gestionadas	0	4	4	1	1	100.00%	100.00%
460	Promover la creación de 10 rutas turísticas en el Departamento	Número de rutas turísticas promovidas en el Departamento	0	10	10	3	4	100.00%	100.00%
461	Apoyar la creación de un Holding de turismo en Santander.	Número de holding de	0	1	1	0	0	-	100.00%

NUMERO	META PRODUCTO	INDICADOR DE PRODUCTO	LINEA BASE	META ESPERADA A 2019	PROGRAMA DO CUATRIENIO	PROGRAMA DO 2019	EJECUTADO	AVANCE PDD	
							30 JUNIO 2019	% AVANCE VIGENCIA 2019	% AVANCE CUATRENIO
		turismo creados.							
462	Promover la Capacitación y/o formación de 200 personas en temáticas asociadas al turismo en el Departamento durante el cuatrienio.	No de personas capacitadas y/o formadas en temáticas asociadas al turismo en el Departamento.	400	600	200	0	0	-	100.00%
463	Apoyar 4 acciones de participación en las diferentes ferias y/o Stand de promoción del Turismo a nivel Nacional e Internacional	Número de acciones apoyadas.	1	5	4	1	2	100.00%	100.00%
464	Promover una estrategia para dinamizar el turismo interno en el Departamento.	Número de estrategias promovidas.	0	1	1	1	2	100.00%	100.00%
465	Apoyar una estrategia para el acceso de la población vulnerable y de enfoque diferencial a los equipamientos e infraestructura turística del Departamento.	Número de estrategias apoyadas.	1	2	1	0	0	-	100.00%
466	Promover en 6 instituciones educativas la red de colegios amigos del turismo.	Número de instituciones educativas que promueven la red de colegios amigos del turismo.	1	7	6	2	2	100.00%	100.00%
467	Apoyar la implementación de un Plan Prospectivo del Turismo en el Departamento.	Número de planes implementados.	0	1	1	1	0	0.00%	100.00%
468	Gestionar el fortalecimiento del Convention Bureau de Bucaramanga en pro del Turismo de reuniones en Santander.	Número de acciones gestionadas para el fortalecimiento al Convention Bureau de Bucaramanga.	1	2	1	0	1	-	100.00%

NUMERO	META PRODUCTO	INDICADOR DE PRODUCTO	LINEA BASE	META ESPERADA A 2019	PROGRAMA DO CUATRIENIO	PROGRAMA DO 2019	EJECUTADO	AVANCE PDD	
							30 JUNIO 2019	% AVANCE VIGENCIA 2019	% AVANCE CUATRENIO
469	Gestionar la creación de una red/clúster de turismo en el Departamento.	Número de redes /clústeres de turismo gestionadas en el Departamento.	0	1	1	0	0	-	100.00%
470	Asesorar en la creación de seis (6) Consejos Consultivos de Turismo en el Departamento.	Número de consejos consultivos asesorados para su creación en el Departamento.	0	6	6	1	1	100.00%	100.00%

DEPENDENCIA: SECRETARIA DE DESARROLLO

NUMERO	META PRODUCTO	INDICADOR DE PRODUCTO	LINEA BASE	META ESPERADA A 2019	PROGRAMADO CUATRIENIO	PROGRAMADO 2019	EJECUTADO	AVANCE PDD	
							30 JUNIO 2019	% AVANCE VIGENCIA 2019	% AVANCE CUATRIENIO
77	Desarrollar 4 Consejos Departamentales de Política Social por año y fortalecer su capacidad técnica y de incidencia en la población objetivo.	Número de Consejos de Política Social desarrollados.	16	32	16	4	0	0.00%	75.00%
78	Fortalecer la gestión de los 87 Consejos Municipales de Política Social.	No. de consejos municipales fortalecidos.	0	87	87	87	0	0.00%	100.00%
79	Desarrollar 16 mesas técnicas de Seguimiento de los indicadores de la procuraduría de Infancia y Adolescencia y fortalecimiento Familiar, en Santander.	Número de mesas técnicas realizadas.	0	16	16	3	0	0.00%	81.25%
80	Apoyar la consolidación de informe modelo, de la población beneficiada por proyectos con objetivo social.	informe modelo apoyado.	0	1	1	0.5	0	0.00%	50.00%
81	Adoptar, implementar y evaluar la política pública de infancia y adolescencia del Departamento de Santander	Política pública de infancia y adolescencia adoptada, implementada y evaluada.	1	1	1	0.12	0	0.00%	88.00%
82	Apoyar 4 estrategias pedagógicas de divulgación y promoción de la política pública de primera infancia, teniendo en cuenta el enfoque diferencial etno – cultural para la paz y el postconflicto.	Número de estrategias apoyadas.	0	4	4	1	0	0.00%	100.00%
83	Apoyar 4 escenarios de articulación de los procesos conceptuales, técnicos y de gestión con la Estrategia Presidencial de Cero a Siempre.	Número de escenarios apoyados.	0	4	4	1	0	0.00%	100.00%

NUMERO	META PRODUCTO	INDICADOR DE PRODUCTO	LINEA BASE	META ESPERADA A 2019	PROGRAMADO CUATRIENIO	PROGRAMADO 2019	EJECUTADO	AVANCE PDD	
							30 JUNIO 2019	% AVANCE VIGENCIA 2019	% AVANCE CUATRIENIO
84	Articular y gestionar el apoyo en 54 municipios de Santander en la construcción e implementación de las Rutas Integrales de Atención a la Primera Infancia - RIA	Número de municipios apoyados con asistencia técnica en la construcción de las rutas integrales de atención a la primera infancia- RIA	6	60	54	0	0	-	100.00%
85	Implementar 4 estrategias de prevención frente a las violencias sociales y sexuales contra los niños y las niñas de Santander.	Número de estrategias implementadas.	0	4	4	1	0	0.00%	100.00%
86	Diseñar e implementar una estrategia de fortalecimiento familiar para promover la garantía de los derechos y deberes de los niños, las niñas y adolescentes de Santander, con énfasis en la superación de la pobreza y la formación de valores para la integración y reconstrucción del tejido social en las provincias.	Estrategia diseñada e implementada.	0	1	1	1	0	0.00%	100.00%
87	Adoptar, implementar y evaluar la política pública de familia en el Departamento de Santander.	Política pública de familia adoptada e implementada.	1	1	1	0.25	0	0.00%	75.00%
88	Apoyar la realización de 8 encuentros intergeneracionales, en la búsqueda del fortalecimiento familiar desde espacios académicos, lúdicos, deportivos, recreativos, culturales en las provincias del departamento, incluyendo el fomento de convivencias para el diálogo y la restauración de valores, para combatir la violencia intrafamiliar.	Número de encuentros realizados.	0	8	8	1	0	0.00%	87.50%
89	Fortalecer el Comité Interinstitucional de Prevención y Erradicación del Trabajo Infantil y la Protección del Joven Trabajador en Santander – CETI.	Comité CETI fortalecido.	1	1	4	1	0	0.00%	75.00%

NUMERO	META PRODUCTO	INDICADOR DE PRODUCTO	LINEA BASE	META ESPERADA A 2019	PROGRAMADO O CUATRIENIO	PROGRAMADO O 2019	EJECUTADO	AVANCE PDD	
							30 JUNIO 2019	% AVANCE VIGENCIA 2019	% AVANCE CUATRIENIO
90	Implementar una estrategia de prevención y erradicación del Trabajo Infantil en 6 provincias de Santander.	Número de provincias con estrategia implementada.	0	6	6	1	0	0.00%	83.33%
91	Apoyar el desarrollo de 4 estrategias de participación de las niñas, niños y adolescentes en Santander teniendo en cuenta el enfoque diferencial étnico y cultural.	Número de estrategias desarrolladas	0	4	4	1	0	0.00%	100.00%
92	Apoyar el desarrollo de 1 programa intersectorial para mejorar la protección integral de NNA, hijos de mujeres en privación de la libertad.	Número de programas apoyados.	0	1	1	0	0	-	100.00%
93	Brindar asistencia técnica y seguimiento a la inversión de los recursos de primera infancia en los 87 municipios de Santander.	Número de municipios asistidos técnicamente y con seguimiento.	0	87	87	87	0	0.00%	100.00%
94	Gestionar y apoyar una estrategia anual de formación en fortalecimiento familiar para la garantía de los derechos de los niños niñas y adolescentes de Santander.	Número de estrategias gestionadas y apoyadas.	0	4	4	1	0	0.00%	75.00%
95	Gestionar y articular con los 87 municipios del departamento una estrategia de fortalecimiento de las comisarias de familia de Santander.	Número de estrategias gestionadas con los municipios.	0	1	1	1	0	0.00%	100.00%
100	Adaptar y adoptar la política pública de juventudes en el Departamento de Santander .	Política pública de juventud adoptado.	1	1	1	0.3	0	0.00%	70.00%
101	Brindar asistencia técnica y promover 48 procesos, espacios o estructuras de participación juvenil según la Ley	Número de procesos, espacios o estructuras asistidos técnicamente y/o promovidos .	2	50	48	5	0	0.00%	89.58%

NUMERO	META PRODUCTO	INDICADOR DE PRODUCTO	LINEA BASE	META ESPERADA A 2019	PROGRAMADO CUATRIENIO	PROGRAMADO 2019	EJECUTADO	AVANCE PDD	
							30 JUNIO 2019	% AVANCE VIGENCIA 2019	% AVANCE CUATRIENIO
102	Apoyar a 2000 jovenes en la participación, formación y/o movilización de espacios de representación juvenil en los ámbitos municipal, regional, nacional y/o internacional.	Número de jóvenes apoyados para la participación en espacios de representación juvenil.	1500	3500	2000	515	0	0.00%	100.00%
103	Promover, divulgar y reconocer la gestión de información del sector Juventud, a través de 3 iniciativas y estrategias de gestión del conocimiento.	Número de iniciativas y estrategias promovidas y reconocidas.	0	3	3	0	0	-	100.00%
104	Articular y gestionar una estrategia para la atención de jóvenes reincidentes y en procesos de rehabilitación.	Número de estrategias articuladas.	0	1	1	0	0	-	100.00%
105	Promover, divulgar y fortalecer 7 procesos, prácticas y redes organizativas de las y los jóvenes en Santander.	Número de procesos, prácticas y redes promovidas y fortalecidas.	0	7	7	0	0	-	100.00%
106	Apoyar 100 proyectos de las organizaciones juveniles de las provincias del departamento mediante la articulación con un Fondo de Iniciativas Juveniles para la paz.	Número de proyectos apoyados.	0	100	100	10	0	0.00%	100.00%
107	Apoyar y desarrollar 7 escenarios e iniciativas de mercadeo, innovación y de valor agregado, para los jóvenes urbanos y rurales de las provincias de Santander.	Número de escenarios e iniciativas apoyadas.	0	7	7	0	0	-	100.00%
108	Apoyar 20 proyectos de emprendimiento juvenil con respaldo de sus familias para fortalecer sus oportunidades de movilidad social.	Número de emprendimientos apoyados.	0	20	20	0	0	-	100.00%
109	Articular y apoyar 3 proyectos de incidencia intersectorial e interinstitucional en mejoramiento del acceso y continuidad en el sistema escolar, prevención de las violencias, delito,	Número de proyectos apoyados.	0	3	3	0	0	-	100.00%

NUMERO	META PRODUCTO	INDICADOR DE PRODUCTO	LINEA BASE	META ESPERADA A 2019	PROGRAMADO CUATRIENIO	PROGRAMADO 2019	EJECUTADO	AVANCE PDD	
							30 JUNIO 2019	% AVANCE VIGENCIA 2019	% AVANCE CUATRIENIO
	consumo de sustancias psicoactivas, embarazo adolescente y reclutamiento forzado de las y los jóvenes de las provincias de Santander.								
110	Implementar un proceso de formación para la paz y la resolución alternativa de los conflictos con énfasis en contextos y proyectos de vida rurales de las y los jóvenes de las provincias del departamento.	Número de procesos implementados	0	1	1	0	0	-	100.00%
111	Apoyar la gestión de 7 proyectos de cooperación (Hitos por la Paz) para el desarrollo juvenil de Santander desde el escenario de la paz y el posconflicto.	Proyectos apoyados o gestionados.	0	7	7	1	0	0.00%	85.71%
112	Reconocer y divulgar 2 procesos y actores sociales que contribuyen al crecimiento del sector juventud.	Procesos y actores reconocidos.	0	2	2	0	0	-	100.00%
113	Formular y adoptar la política pública de vejez y envejecimiento en el Departamento de Santander .	Política Pública formulada y adoptada.	0	1	1	0.55	0	0.00%	45.00%
114	Realizar 4 reuniones anuales del Comité Operativo Departamental que permita la coordinación y articulación de la atención al Adulto Mayor.	Número de reuniones de comité realizadas.	0	16	16	4	0	0.00%	75.00%
115	Implementar en los 87 municipios del Departamento un mecanismo integral de gestión para realizar asistencia técnica municipal y control a la calidad del funcionamiento y registro de los beneficiarios de la Estampilla para el Bienestar del Adulto Mayor.	Número de municipios con mecanismo integral implementado.	0	87	87	0	0	-	100.00%
116	Apoyar el desarrollo de 4 encuentros provinciales de los operadores de las modalidades de atención al Adulto Mayor para el fortalecimiento de los procesos de la prestación del servicio y el intercambio de experiencias.	Número de encuentro provinciales apoyados.	0	4	4	0	0	-	100.00%

NUMERO	META PRODUCTO	INDICADOR DE PRODUCTO	LINEA BASE	META ESPERADA A 2019	PROGRAMADO CUATRIENIO	PROGRAMADO 2019	EJECUTADO	AVANCE PDD	
							30 JUNIO 2019	% AVANCE VIGENCIA 2019	% AVANCE CUATRIENIO
117	Apoyar, reconocer y divulgar 3 iniciativas de fortalecimiento de la identidad, de la relación intergeneracional, del conocimiento sobre la cultura, de las tradiciones territoriales y/o de la promoción de los derechos de los Adultos Mayores en las provincias de Santander	Número de iniciativas apoyadas, reconocidas y divulgadas	0	3	3	0	0	-	100.00%
118	Apoyar a 5.000 Adultos Mayores en habilidades, destrezas y/o competencias sociales y físicas, desde la laborterapia, actividades artísticas, culturales, deportivas y/o pedagógicas.	Número de adultos mayores beneficiados	15000	20000	5000	0	0	-	100.00%
119	Fortalecer, articular y brindar asistencia técnica a 40 iniciativas productivas en las provincias y Área Metropolitana, de generación de ingresos o de seguridad alimentaria de mujeres Urbanas y Rurales del departamento de Santander priorizando a población en pobreza extrema, con enfoque diferencial de género étnico-cultural y víctimas del conflicto armado.	No. De iniciativas fortalecidas.	29	69	40	200	0	0.00%	100.00%
120	Capacitar 560 mujeres de las provincias para el desarrollo de proyectos productivos y estrategias de comercialización con enfoque diferencial.	De mujeres capacitadas en con proyectos productivos.	486	1046	560	200	0	0.00%	100.00%
121	Gestionar la inclusión laboral de 400 mujeres en condiciones dignas y de calidad.	No. de mujeres incluidas laboralmente en condiciones dignas y de calidad.	1	401	400	0	0	-	100.00%
122	Apoyar a 1000 mujeres en el proceso de formación en competencias laborales con perspectiva de género, incluidas las madres comunitarias.	No. de mujeres apoyadas.	919	1919	1000	0	0	-	100.00%
123	Gestionar 2 estrategias departamentales para fomentar	No. de estrategias	1	3	2	0	0	-	100.00%

NUMERO	META PRODUCTO	INDICADOR DE PRODUCTO	LINEA BASE	META ESPERADA A 2019	PROGRAMADO CUATRIENIO	PROGRAMADO 2019	EJECUTADO	AVANCE PDD	
							30 JUNIO 2019	% AVANCE VIGENCIA 2019	% AVANCE CUATRIENIO
	prácticas que promuevan la equidad de género en las Instituciones Educativas incluidas las madres comunitarias.	gestionadas que fomenten la equidad de género en las IE.							
124	Realizar 1 diplomado anual para la formación a formadores que integran el enfoque de género de la malla curricular, procesos y proyectos pedagógicos en sus instituciones educativas de preescolar, primaria y secundaria para prevenir la violencia de genero desde el aula.	No. de diplomados realizados.	1	5	4	1	0	0.00%	75.00%
125	Elaborar, articular y difundir 1.000 materiales educativos contextualizado a nivel departamental como resultado de procesos de conocimientos que promuevan la igualdad de género y de no discriminación en la escuela.	No de material educativo contextualizado elaborado y difundido.	0	1000	1000	0	0	-	100.00%
126	Promover los derechos y la construcción e implementación de agendas de paz de las mujeres en el marco del Post-acuerdo en 15 municipios con mayor afectación por el conflicto armado del departamento de Santander.	Número de agendas de paz construidas e implementadas.	0	15	15	5	0	0.00%	66.67%
127	Apoyar a 3 municipios priorizados con la estrategia territorial de paz, en procesos de documentación de la memoria histórica de las mujeres víctimas del conflicto armado.	Número de municipios apoyados en procesos de memoria colectiva documentada.	0	3	3	5	0	0.00%	100.00%
128	Conmemorar 3 fechas anuales emblemáticas de los derechos de las mujeres y campañas de promoción de paz con enfoque diferencial y de género.	No. de fechas emblemáticas conmemoradas.	16	28	12	3	0	0.00%	75.00%
129	Articular y apoyar 1 estrategia integral anual con Equidad de Género para el empoderamiento de las mujeres en sus	No. de estrategias integrales DSR con	3	7	4	1	0	0.00%	75.00%

NUMERO	META PRODUCTO	INDICADOR DE PRODUCTO	LINEA BASE	META ESPERADA A 2019	PROGRAMADO CUATRIENIO	PROGRAMADO 2019	EJECUTADO	AVANCE PDD	
							30 JUNIO 2019	% AVANCE VIGENCIA 2019	% AVANCE CUATRIENIO
	derechos sexuales y reproductivos por parte de las y los adolescentes en Santander.	adolescentes.							
130	Articular y apoyar 4 estrategias orientadas al reconocimiento de los derechos sexuales y reproductivos con enfoque de género que promuevan la prevención del VIH-SIDA e ITS.	No. de estrategias orientadas a los derechos sexuales y reproductivos para prevenir VIH-SIDA y ITS.	0	4	4	1	0	0.00%	75.00%
131	Desarrollar y articular un proceso formativo anual de fortalecimiento técnico a funcionarios de la salud sobre implementación de la Sentencia C-355 de 2008 e implementación de rutas y protocolos de atención pre y pos IVE.	Nº de procesos formativos desarrollados.	0	4	4	1	0	0.00%	75.00%
132	Articular y apoyar 2 estrategias de visibilización y sensibilización frente a la violencia obstétrica y humanización del parto.	Nº de estrategias apoyadas.	0	2	2	0	0	-	100.00%
133	Fortalecer la formación conceptual, técnica y metodológica de 400 responsables institucionales o servidores públicos para la detección, prevención, atención y sanción de las violencias contra las mujeres y de género.	No. de servidores públicos formados.	0	400	400	79	0	0.00%	80.25%
134	Articular y apoyar 4 estrategias para divulgar y promover las rutas de atención y de denuncia para las víctimas con violencia de género. (Ley 1257/2008), con énfasis en prevención de riesgos de feminicidio (ley 1761/2015), violencia sexual (ley 1719/2014) y ataques con ácido y agentes químicos (ley 1773/2016).	Numero de estrategias articuladas y apoyadas.	0	4	4	1	0	0.00%	100.00%
135	Articular y apoyar 2 casas de refugio para brindar la atención	No. de casas de refugio	0	2	2	1	0	0.00%	100.00%

NUMERO	META PRODUCTO	INDICADOR DE PRODUCTO	LINEA BASE	META ESPERADA A 2019	PROGRAMADO CUATRIENIO	PROGRAMADO 2019	EJECUTADO	AVANCE PDD	
							30 JUNIO 2019	% AVANCE VIGENCIA 2019	% AVANCE CUATRIENIO
	y protección integral a mujeres con equidad de género.	temporales apoyados.							
136	Diseñar, implementar, articular y coordinar 8 estrategias de información, educación, atención y comunicación frente a la prevención de factores de riesgo que producen las violencias y la afectación de la vida y honra de las mujeres, sus hijos, hijas y entorno familiar.	Número de estrategias diseñadas e implementadas	0	8	8	2	0	0.00%	75.00%
137	Articular y fortalecer 2 estrategias de sensibilización y atención para agresores y victimarios con acciones pedagógicas de rehabilitación terapéutica.	No. Estrategias pedagógicas fortalecidos.	2	4	2	1	0	0.00%	100.00%
138	Fortalecer 800 mujeres con enfoque diferencial mediante estrategias de formación y promoción para fortalecer sus capacidades políticas y de liderazgo.	No. de mujeres de las provincias fortalecidas en sus capacidades políticas y de liderazgo.	600	1400	800	200	0	0.00%	75.00%
139	Apoyar 12 reuniones del consejo consultivo de mujeres con su espacio autónomo.	No. de consejos consultivos apoyados con su espacio autónomo.	3	15	12	4	0	0.00%	75.00%
140	Fortalecer un observatorio de asuntos de género a fin de hacer seguimiento al cumplimiento e impacto de los programas, políticas de equidad y compromisos internacionales de género.	Número de observatorios fortalecidos.	1	1	1	0.5	0	0.00%	50.00%
141	Apoyar 4 iniciativas deportivas y culturales para la promoción de los derechos de las mujeres.	No. de iniciativas deportivas o culturales para la promoción de los derechos de las	4	8	4	1	0	0.00%	75.00%

NUMERO	META PRODUCTO	INDICADOR DE PRODUCTO	LINEA BASE	META ESPERADA A 2019	PROGRAMAD O CUATRIENIO	PROGRAMAD O 2019	EJECUTADO	AVANCE PDD	
							30 JUNIO 2019	% AVANCE VIGENCIA 2019	% AVANCE CUATREN IO
		mujeres.							
142	Realizar un proceso de evaluación y seguimiento a la PPMYEG de Santander para ratificarla.	PPMYEG evaluada y ratificada.	0	1	1	1	0	0.00%	100.00%
143	Articular y apoyar mediante una estrategia de cofinanciación de acciones afirmativas a 15 municipios que posean PPYMEG de Santander a fin de avanzar en la territorialización de la Política Pública.	No de municipios apoyados.	0	15	15	5	0	0.00%	100.00%
144	Fortalecer anualmente la Mesa Inter-partidaria de Género para asegurar el cumplimiento de la Ley de Cuotas en escenarios de elección popular.	Mesa Inter-partidaria fortalecida.	0	4	4	1	0	0.00%	75.00%
145	Diseñar la propuesta para la formulación de la política pública para las personas LGBTI en el Departamento de Santander.	Propuesta diseñada para la formulación de la política pública para las personas LGBTI en el Departamento de Santander.	0	1	1	0.5	0	0.00%	50.00%
146	Apoyar anualmente la mesa departamental de la comunidad LGBTI	Número de mesas apoyadas.	0	4	4	1	0	0.00%	75.00%
147	Apoyar a 100 personas de la población LGBTI con formación vocacional, técnica, artes y oficios.	No. de personas apoyadas.	0	100	100	0	0	-	100.00%
148	Apoyar 12 iniciativas productivas y de emprendimiento de la población LGBTI que generen un mejoramiento en su inclusión social y generación de ingresos.	No. de iniciativas productivas apoyados.	0	12	12	5	0	0.00%	100.00%
149	Apoyar la realización de 4 actividades de formación de interés colectivo, de promoción de la organización y la participación de la comunidad LGBTI y de fortalecimiento de	Número de actividades de formación y culturales apoyadas.	0	4	4	0	0	-	100.00%

NUMERO	META PRODUCTO	INDICADOR DE PRODUCTO	LINEA BASE	META ESPERADA A 2019	PROGRAMADO CUATRIENIO	PROGRAMADO 2019	EJECUTADO	AVANCE PDD	
							30 JUNIO 2019	% AVANCE VIGENCIA 2019	% AVANCE CUATRIENIO
	destrezas artísticas y habilidades culturales de la población de personas Lesbianas, Gais, Transexuales, Bisexuales e Intersexuales.								
150	Apoyar una iniciativa anual de sensibilización al sector público y de la sociedad civil del respeto de los derechos humanos e inclusión social de la población LGBTI.	Números de iniciativas apoyadas.	4	8	4	1	0	0.00%	75.00%
151	Formular y adoptar la política pública de discapacidad de Santander	Política pública formulada y adoptada.	1	1	1	0.25	0	0.00%	75.00%
152	Organizar y realizar dos encuentros departamentales con la participación de líderes de discapacidad, organizaciones de discapacidad, consejeros departamentales de discapacidad y la Red departamental.	No de encuentros departamentales realizados.	0	2	2	0	0	-	100.00%
153	Promover en 30 municipios del departamento la formulación y adopción de política pública de discapacidad.	Número de municipios promovidos para la formulación y adopción de la política pública.	0	30	30	0	0	-	100.00%
154	Apoyar a 25 organizaciones sin ánimo de lucro para desarrollar programas de atención integral en beneficio de la población con discapacidad en las áreas de rehabilitación, habilitación, estimulación, formación prevocacional, fortalecimiento de destrezas y habilidades, artísticas y culturales.	Número de organizaciones apoyadas.	20	45	25	0	0	-	100.00%
155	Apoyar a 10 iniciativas y/o procesos productivos de la población con discapacidad que generen un mejoramiento de sus condiciones económicas.	Número de iniciativas y procesos productivos apoyados.	10	20	10	0	0	-	100.00%
156	Realizar 4 encuentros provinciales sobre experiencias en	No. De encuentros	5	9	4	0	0	-	100.00%

NUMERO	META PRODUCTO	INDICADOR DE PRODUCTO	LINEA BASE	META ESPERADA A 2019	PROGRAMADO CUATRIENIO	PROGRAMADO 2019	EJECUTADO	AVANCE PDD	
							30 JUNIO 2019	% AVANCE VIGENCIA 2019	% AVANCE CUATRIENIO
	inclusión educativa, inclusión laboral, aplicación de Rehabilitación Basada en Comunidad, eliminación de barreras y experiencias exitosas entre otras.	realizados.							
157	Promover y divulgar 3 procesos de sensibilización, formación y capacitación sobre inclusión laboral y social de personas con discapacidad en el sector público y privado.	No. De procesos promovidos y divulgados.	0	3	3	0	0	-	100.00%
158	Apoyar 5 actividades de exaltación y reconocimiento de la población con discapacidad en las provincias de Santander.	No. De actividades apoyadas.	0	5	5	0	0	-	100.00%
159	Apoyar el desarrollo de un proceso de formación dirigido a 100 personas (servidores públicos y sociedad civil) para la cualificación en la inclusión y atención de las personas con discapacidad en el Departamento.	Número de personas formadas.	0	100	100	0	0	-	100.00%
160	Apoyar y/o gestionar con los municipios una caracterización demográfica y socioeconómica de la situación de habitantes de calle en el Departamento.	Caracterización apoyada y/o gestionar.	0	1	1	0.5	0	0.00%	50.00%
161	Promover 4 campañas de protección, formación y sensibilización frente a la problemática de las personas habitantes de calle.	No. De campañas promovidas.	0	4	4	1	0	0.00%	75.00%
162	Brindar asistencia técnica y apoyos a 7 municipios en la definición de respuestas institucionales sostenibles para la reducción y atención de las personas habitante de calle.	Número de asistencias técnicas y apoyos brindados.	0	7	7	3	0	0.00%	57.14%
411	Promover una estrategia de internacionalización de región a partir de una marca y sello territorial (Branding).	Marca región implementada	0	1	1	0	0	-	100.00%
412	Apoyar la formación en bilingüismo a 70 empresarios o innovadores con potencial exportador	Número de empresarios formados	80	150	70	39	0	0.00%	44.29%
413	Apoyar 3 procesos o plataformas de internacionalización	Número procesos o	0	3	3	1	0	0.00%	100.00%

NUMERO	META PRODUCTO	INDICADOR DE PRODUCTO	LINEA BASE	META ESPERADA A 2019	PROGRAMADO CUATRIENIO	PROGRAMADO 2019	EJECUTADO	AVANCE PDD	
							30 JUNIO 2019	% AVANCE VIGENCIA 2019	% AVANCE CUATRIENIO
	productivas incluida una para el sector rural con enfoque en crecimiento verde.	plataformas apoyadas							
414	Generar y/o apoyar 2 estrategias de cierre de brechas para la internacionalización en las apuestas productivas del Departamento.	Número de estrategias generadas y/o apoyadas	0	2	2	1	0	0.00%	100.00%
415	Promover y/o fortalecer 3 acuerdos público privados de apoyo y soporte a la internacionalización, diversificación y/o acceso a nuevos mercado para los sectores promisorios del Departamento.	Número de alianzas promovidas y/o fortalecidas	0	3	3	0	0	-	100.00%
416	Apoyar la realización de dos rutas de identificación de potencial y acceso exportador para productos y destinos a nivel nicho de mercado para Santander.	Numero de rutas apoyadas	0	2	2	0	0	-	100.00%
417	Apoyar la creación de un distrito petrolero, petroquímico y portuario en Barrancabermeja.	Número de distritos apoyados en su creación.	0	1	1	0	0	-	100.00%
418	Fortalecer dos centros de desarrollo, diseño, innovación y transferencia tecnológica para los sectores generadores de empleo en Santander.	Número de centros de desarrollo y transferencia tecnológica fortalecidos.	0	2	2	0	0	-	100.00%
419	Impulsar dos estrategias o iniciativas de innovación creativa y respuesta a retos de la industria Santandereana.	Número de estrategias o iniciativas impulsadas	0	2	2	0	0	-	100.00%
420	Capacitar a 100 empresarios en lógicas asociativas, responsabilidad ambiental, producción y consumo responsable, crecimiento verde y/o competitividad colaborativa.	Número de empresarios capacitados	0	100	100	0	0	-	100.00%

NUMERO	META PRODUCTO	INDICADOR DE PRODUCTO	LINEA BASE	META ESPERADA A 2019	PROGRAMAD O CUATRIENIO	PROGRAMAD O 2019	EJECUTADO	AVANCE PDD	
							30 JUNIO 2019	% AVANCE VIGENCIA 2019	% AVANCE AVANCE CUATREN IO
421	Fortalecer 3 iniciativas de transformación o aumento de la productividad en los sectores apuesta del Departamento.	Número de iniciativas fortalecidas	0	3	3	1	0	0.00%	100.00%
422	Generar una mesa o consejo de internacionalización Departamental	Número de mesas de internacionalización en funcionamiento	0	1	1	0	0	-	100.00%
423	Implementar dos estrategias de seguimiento y mejora de las variables evaluadas en el Doing Business y en el Índice Departamental de Competitividad.	Número de Estrategias implementadas	0	2	2	0	0	-	100.00%
424	Realizar un estudio de identificación y definición de vocaciones productivas actuales y potenciales a nivel provincial.	Número de estudios realizados	0	1	1	0	0	-	100.00%
425	Promover un pacto de empleo digno articulado con el Plan Departamental de Empleo.	Número de pactos por el trabajo digno generados.	0	1	1	0	0	-	100.00%
426	Apoyar tres estrategias o plataformas para la colocación laboral.	Número de estrategias o plataformas para la colocación laboral apoyados.	0	3	3	0	0	-	100.00%
427	Gestionar 6 programas de formación para el trabajo según las apuestas estratégicas del Departamento.	Número de programas gestionados	0	6	6	0	0	-	100.00%
428	Apoyar 300 familias o personas en pobreza extrema, vulnerables o víctimas con programas de capacitación para el trabajo	Número de familias o personas apoyadas.	0	300	300	0	0	-	100.00%
429	Sensibilizar a 140 empresas sobre el Programa de los 40.000 primeros empleos y demás programas institucionales para la promoción del empleo de población vulnerable.	Número de empresas sensibilizadas.	0	140	140	0	0	-	100.00%
430	Generar una estrategia masiva de divulgación y	Número de estrategias	0	1	1	0	0	-	100.00%

NUMERO	META PRODUCTO	INDICADOR DE PRODUCTO	LINEA BASE	META ESPERADA A 2019	PROGRAMAD O CUATRIENIO	PROGRAMAD O 2019	EJECUTADO	AVANCE PDD	
							30 JUNIO 2019	% AVANCE VIGENCIA 2019	% AVANCE CUATREN IO
	sensibilización sobre el trabajo formal y digno.	implementadas.							
431	Implementar una cátedra o estrategia Departamental para la Cultura del Emprendimiento y la Innovación.	Número de cátedras o estrategias implementadas.	0	1	1	0	0	-	100.00%
432	Apoyar la creación de una red o centro Departamental para el Emprendimiento productivo.	Número de redes o centros de emprendimiento en funcionamiento.	0	1	1	0	0	-	100.00%
433	Apoyar la conformación y puesta en funcionamiento de una plataforma regional de acceso al micro financiamiento.	Banco regional de micro financiamiento en funcionamiento.	0	1	1	0	0	-	100.00%
434	Facilitar el acceso a 500 micro financiamientos a población en pobreza extrema, víctimas del conflicto armado y/o vulnerable.	Número de personas en pobreza extrema, víctimas del conflicto armado y/o vulnerable beneficiadas.	0	500	500	0	0	-	100.00%
435	Facilitar el acceso a 500 micro financiamientos a emprendedores.	Número de emprendedores con acceso a micro financiamiento.	0	500	500	0	0	-	100.00%
436	Garantizar el acceso a 500 micro financiamientos a microempresarios de Santander.	Número de microempresarios beneficiados.	0	500	500	0	0	-	100.00%
437	Promover el acceso a 500 micro financiamientos a mujeres vulnerables, rurales, madres de niños con discapacidad y/o cabezas de familia.	Número de mujeres beneficiadas.	0	500	500	0	0	-	100.00%

NUMERO	META PRODUCTO	INDICADOR DE PRODUCTO	LINEA BASE	META ESPERADA A 2019	PROGRAMAD O CUATRIENIO	PROGRAMAD O 2019	EJECUTADO	AVANCE PDD	
							30 JUNIO 2019	% AVANCE VIGENCIA 2019	% AVANCE AVANCE CUATREN IO
438	Generar una estrategia de fomento y apoyo a las agremiaciones periodísticas y/o relacionados con la comunicación social.	Número de estrategias de fomento y desarrollo implementadas.	0	1	1	0	0	-	100.00%
439	Fomentar una estrategia anual de formación para los periodistas y/o comunicadores sociales del departamento.	Número de estrategias de formación implementadas.	0	4	4	2	0	0.00%	50.00%
440	Impulsar una estrategia de apoyo al mejoramiento de la calidad de vida de los comunicadores sociales y/o periodistas en Santander.	Número de estrategias al mejoramiento dela calidad de vida implementadas.	0	1	1	0	0	-	100.00%
441	Mantener 20 eventos y/o incentivos de la labor periodística de Santander.	Número de eventos y/o incentivos realizados.	20	20	20	20	0	0.00%	100.00%
442	Apoyar una estrategia para el fortalecimiento de los medios de comunicación comunitarios en Santander.	Número de estrategias apoyadas.	0	1	1	0	0	-	100.00%
443	Apoyar el desarrollo y transferencia de 3 modelos tecnológicos de producción o innovación industrial en los sectores estratégicos del Departamento con enfoque en crecimiento verde.	Número de modelos tecnológicos de producción desarrollados con enfoque de crecimiento verde.	0	3	3	0	0	-	100.00%
444	Fortalecer 3 iniciativas de clusterización o cooperación productiva en el sector industrial santandereano.	Número de iniciativas fortalecidas.	0	3	3	0	0	-	100.00%
445	Fortalecer y/o capacitar a 1.000 microempresarios o emprendedores en innovación, asociatividad, gestión administrativa, comercial, financiera y/o tecnológica, priorizando en población víctima del conflicto armado y	Número de microempresarios o emprendedores fortalecidos	0	1000	1000	350	0	0.00%	100.00%

NUMERO	META PRODUCTO	INDICADOR DE PRODUCTO	LINEA BASE	META ESPERADA A 2019	PROGRAMADO CUATRIENIO	PROGRAMADO 2019	EJECUTADO	AVANCE PDD	
							30 JUNIO 2019	% AVANCE VIGENCIA 2019	% AVANCE CUATRIENIO
	vulnerable.								
446	Fortalecer 40 asociaciones y/o grupos de empresarios con énfasis en población vulnerable y víctimas del conflicto armado en el Departamento.	Número de asociaciones y/o grupos empresariales beneficiados.	0	40	40	20	0	0.00%	100.00%
447	Apoyar 4 estrategias de comercialización y/o generación de valor agregado para encadenamientos productivos provinciales, incluidas las Apoyar 4 estrategias de comercialización y/o generación de valor agregado para encadenamientos productivos provinciales, incluidas las ADEL.	Número de estrategias de comercialización y/o generación de valor agregado apoyadas.	0	4	4	1	0	0.00%	100.00%
448	Promover y/o apoyar dos (2) eventos y/o ferias para la promoción de la productividad en Santander.	Número de eventos y/o ferias promovidas o apoyadas.	0	2	2	1	0	0.00%	100.00%
449	Impulsar una estrategia Departamental de promoción de la Industria y consumo local.	Estrategias promovidas y en funcionamiento.	0	1	1	1	0	0.00%	100.00%
450	Promover una iniciativa y/o reconocimiento de modelos y prácticas empresariales transformadoras.	Numero de iniciativas o reconocimientos generados.	0	1	1	0	0	-	100.00%
451	Apoyar tres iniciativas de formalización empresarial y/o laboral en Santander	Numero de iniciativas apoyadas.	0	3	3	0	0	-	100.00%
452	Promover 6 iniciativas o estrategias industriales o de comercialización en las subregiones del Departamento.	Número de iniciativas subregionales promovidas.	0	6	6	0	0	-	100.00%
453	Apoyar el fortalecimiento y/o articular al menos 6 asociaciones, ligas de usuarios, veedurías, red de	Número de asociaciones, ligas, veedurías y/o	0	6	6	0	0	-	100.00%

NUMERO	META PRODUCTO	INDICADOR DE PRODUCTO	LINEA BASE	META ESPERADA A 2019	PROGRAMADO CUATRIENIO	PROGRAMADO 2019	EJECUTADO	AVANCE PDD	
							30 JUNIO 2019	% AVANCE VIGENCIA 2019	% AVANCE CUATRIENIO
	consumidores y/o procesos comunitarios.	procesos fortalecidos.							
454	Apoyar y/o gestionar la implementación de una estrategia para el desarrollo y atracción del sector solidario como generador de empleo y desarrollo en Santander.	Número de estrategias implementadas.	0	1	1	0	0	-	100.00%
455	Generar y/o apoyar un plan de acción conjunto con las cajas de compensación familiar de Santander para la promoción del desarrollo.	Numero de planes de acción gestionados y/o apoyados	0	1	1	0	0	-	100.00%

DEPENDENCIA: SECRETARIA DE HACIENDA

NUMERO	META PRODUCTO	INDICADOR DE PRODUCTO	LINEA BASE	META ESPERADA A A 2019	PROGRAMADO O CUATRIENIO	PROGRAMADO 2019	EJECUTADO	AVANCE PDD	
							30 JUNIO 2019	% AVANCE VIGENCIA 2019	% AVANCE CUATRIENIO
699	Análisis, revisión y actualización de un Convenio de Concurrencia 326 de 1999.	Convenio analizado, revisado y actualizado.	0	1	1	0	0	-	100.00%
700	Realizar 360 operativos y auditorías de fiscalización de los ingresos para el fortalecimiento de las rentas del departamento.	Nº de operativos y auditorías de fiscalización realizados.	0	360	360	90	875	100.00%	100.00%
701	Controlar la movilización de todos los productos generadores de impuesto al consumo. (Elementos de señalización 52 millones de códigos de señalización).	Nº de códigos de señalización controlados. * millones de códigos	0	52	52	13	11.9	91.54%	100.00%
702	Actualización del Estatuto orgánico de presupuesto departamental.	Nº de Estatutos actualizados.	0	1	1	0	0	-	100.00%
703	Elaborar en el 100% el portafolio de inversiones financieras del departamento y estudio financiero de los paquetes accionarios que el Departamento tiene en las diferentes instituciones	Porcentaje avance elaboración portafolio de inversiones financieras y estudio financiero.	0	1	1	0	0	-	100.00%
704	Depuración, clasificación y actualización en un 80% de la cartera por proceso de cobro coactivo (Vehículos, Valorización, Estampillas, Fraude al impuesto al consumo, sobretasa a la gasolina, cuotas partes pensionales, pagos excesos salarios educación, convenios interadministrativos, multas disciplinarias).	Porcentaje de avance en la depuración, clasificación y actualización de la cartera por procesos de cobro coactivo depurada, clasificada y actualizada.	0	0.8	0.8	0.2	0.13	65.00%	100.00%

NUMERO	META PRODUCTO	INDICADOR DE PRODUCTO	LINEA BASE	META ESPERADA A A 2019	PROGRAMADO O CUATRIENIO	PROGRAMADO 2019	EJECUTADO	AVANCE PDD	
							30 JUNIO 2019	% AVANCE VIGENCIA 2019	% AVANCE CUATRIENIO
705	Diseñar e implementar un programa autónomo de saneamiento fiscal y financiero que permita el cumplimiento del indicador de la ley 617 del 2000, y garantizar el cumplimiento de los compromisos y obligaciones financieras (deuda pública, pasivos contingentes) con el fin de mantener la estabilidad y el equilibrio de las finanzas del departamento.	Programa fiscal diseñado e implementado.	0	1	1	0.3	0.255	85.00%	95.50%
706	Realizar en el 100% Saneamiento contable, elaborar Políticas y Manuales Contables según marco normativo para las entidades de gobierno e implementar NICSP (Normas Internacionales de Contabilidad Sector Público).	Porcentaje de avance en el saneamiento contable, elaboración políticas y manuales contable, e implementación NICSP.	0	1	1	10	0	0.00%	100.00%
707	Realizar 12 capacitaciones a los funcionarios en políticas de fiscalización y fortalecimiento de los ingresos, Sistema presupuestal.	Número de capacitaciones realizadas.	0	12	12	3	12	100.00%	100.00%
708	Realizar 24 capacitaciones a los agentes retenedores y sujetos pasivos de los diferentes impuestos departamentales en las provincias de Santander.	Número de capacitaciones realizadas a los agentes retenedores y sujetos pasivos capacitados.	0	24	24	6	1	16.67%	100.00%

DEPENDENCIA: SECRETARIA DE INFRAESTRUCTURA

NUMERO	META PRODUCTO	INDICADOR DE PRODUCTO	LINEA BASE	META ESPERADA A 2019	PROGRAMADO CUATRIENIO	PROGRAMADO 2019	EJECUTADO	AVANCE PDD	
							30 JUNIO 2019	% AVANCE VIGENCIA 2019	% AVANCE CUATRENIO
311	Construir, mejorar y/o optimizar 20 acueductos.	número de acueductos construidos, mejorados, y/o optimizados.	10	30	20	0	4	-	100.00%
312	Optimizar y/o construir 3 embalses en el Departamento.	Numero de embalses optimizados y/o construidos	15	18	3	2	2	100.00%	100.00%
313	Construir, mejorar y/o optimizar 20 alcantarillados en el Departamento.	Número de alcantarillados construidos, mejorados, y/o optimizados.	12	32	20	0	2	-	100.00%
314	Construir, diseñar, mejorar y/o optimizar 3 PTAR en el departamento.	Numero de PTAR diseñadas, construidas, mejoradas y/o optimizadas.	28	31	3	1	0	0.00%	66.67%
315	Construir en las zonas rurales de nuestro departamento 230 unidades sanitarias.	Número de unidades sanitarias construidas en las zonas rurales de nuestro departamento.	450	680	230	0	0	-	100.00%
316	Apoyo y fortalecimiento de mínimo un sistema de	Número de sistemas de	0	1	1	0	0	-	100.00%

NUMERO	META PRODUCTO	INDICADOR DE PRODUCTO	LINEA BASE	META ESPERADA A 2019	PROGRAMADO O CUATRIENIO	PROGRAMADO 2019	EJECUTADO	AVANCE PDD	
							30 JUNIO 2019	% AVANCE VIGENCIA 2019	% AVANCE CUATRIENIO
	conducción para nuevos desarrollos en el área Metropolitana de Bucaramanga,	conducción apoyados y fortalecidos.							
317	Implementar la macro medición para el control del índice de agua no contabilizado en 5 acueductos municipales.	número de acueductos con implementación de la macro medición para el control del índice de agua no contabilizado.	10	15	5	0	0	-	100.00%
747	Implementar en 15 municipios programas de fortalecimiento y/o transformación de los prestadores de servicios públicos	Numero de municipios con programas de fortalecimiento y/o transformación	0	15	15	15	15	100.00%	100.00%
318	Apoyar 10 acueductos con sus equipos de laboratorio para determinar la calidad del agua suministrada.	número de acueductos apoyados con sus equipos de laboratorio para determinar la calidad del agua suministrada.	20	30	10	0	0	-	100.00%
319	Apoyar y asistir la implementación de dos (2) sitios de disposición final de residuos sólidos en el Departamento.	Número de proyectos de implementación de sitios de disposición final de residuos sólidos apoyados y asistidos.	0	2	2	2	0	0.00%	0.00%
320	Apoyar 1 proyecto con nuevas tecnologías de transporte, manejo, tratamiento y disposición de residuos sólidos.	Número de proyectos con nuevas tecnologías de transporte,	0	1	1	1	0	0.00%	0.00%

NUMERO	META PRODUCTO	INDICADOR DE PRODUCTO	LINEA BASE	META ESPERADA A 2019	PROGRAMADO CUATRIENIO	PROGRAMA DO 2019	EJECUTADO	AVANCE PDD	
							30 JUNIO 2019	% AVANCE VIGENCIA 2019	% AVANCE CUATRIENIO
		manejo, tratamiento y disposición de residuos sólidos apoyados en el Departamento.							
321	Promover dos (2) iniciativas de aprovechamiento y valoración de los residuos sólidos.	Número de iniciativas promovidas	0	2	2	2	0	0.00%	0.00%
332	Gestionar 6 proyectos de inversión de vías primarias en el departamento.	Número de proyectos de inversión de vías primarias gestionadas en el Departamento.	0	6	6	0	2	-	100.00%
333	Mantener rutinariamente 800 km de vías secundarias del Departamento de Santander	Número de kilómetros de vías secundarias con Mantenimiento Rutinario	0	800	800	70	46.1	65.86%	97.01%
334	Mantener periódicamente 372 km de vías secundarias del Departamento de Santander	Número de km vías secundarias mantenidas durante el periodo	0	372	372	1	7.8	100.00%	100.00%
335	Atender la totalidad de las emergencias presentadas en vías secundarias en el Departamento de Santander	Porcentaje de emergencias atendidas por el Departamento en vías secundarias	0	1	4	1	1	100.00%	100.00%
336	Atender 10 puentes en vías secundarias durante el periodo	Número de puentes atendidos en vías secundarias durante el periodo	0	10	10	0	0	-	100.00%

NUMERO	META PRODUCTO	INDICADOR DE PRODUCTO	LINEA BASE	META ESPERADA A 2019	PROGRAMADO O CUATRIENIO	PROGRAMA DO 2019	EJECUTADO	AVANCE PDD	
							30 JUNIO 2019	% AVANCE VIGENCIA 2019	% AVANCE CUATRIENIO
337	Elaborar 18 estudios y diseños en vías secundarias del Departamento de Santander	Número de estudios y diseños elaborados en vías secundarias	0	18	18	1	1	100.00%	100.00%
338	Gestionar 1 sistema de información sobre vías secundarias del Departamento de Santander	Número de sistemas de información de vías operando	0	1	1	0	0	-	100.00%
339	Mejorar y/o pavimentar 115 km de vías secundarias del Departamento de Santander	Número de kilómetros de vías secundarias mejorados y Pavimentados	705	820	115	16.18	18.96	100.00%	98.10%
340	Señalizar 50 km de las vías secundarias del Departamento de Santander	Número de kilómetros de vías secundarias con señalización	0	50	50	0	0	-	100.00%
341	Capacitar en seguridad vial a 10 municipios de Santander	Número de municipios capacitados en seguridad vial	0	10	10	5	0	0.00%	50.00%
342	Apoyar 1800 km de vías terciarias con mantenimiento durante el periodo.	Número de kilómetros de vías Terciarias Apoyados con Mantenimiento durante el periodo	0	1800	1800	0	52.2	-	100.00%
748	Pavimentar 4 Km de vías terciarias en el Departamento de Santander	Numero de km de vias terciarias pavimentados	0	4	4	4	0.7	17.50%	17.50%
343	Apoyar y/o atender la totalidad de emergencias de la red vial terciaria durante el periodo	Porcentaje de emergencias atendidas por el Departamento	0	1	4	1	1	100.00%	100.00%

NUMERO	META PRODUCTO	INDICADOR DE PRODUCTO	LINEA BASE	META ESPERADA A 2019	PROGRAMADO CUATRIENIO	PROGRAMA DO 2019	EJECUTADO	AVANCE PDD	
							30 JUNIO 2019	% AVANCE VIGENCIA 2019	% AVANCE CUATRENIO
		en vías Terciarias durante el periodo							
344	Apoyar y/o gestionar con placa huella en concreto 25 km de vías terciarias del Departamento.	Número de kilómetros de vías Terciarias Apoyados y/o gestionados con Placa Huella en concreto durante el periodo	0	25	25	8.44	2.07	24.53%	70.51%
345	Apoyar la construcción, mejoramiento, mantenimiento de 8 puentes de la red de vías terciarias del Departamento.	Número de puentes construidos, mejorados y/o mantenidos de vías Terciarias Apoyados.	0	8	8	0	4	-	100.00%
346	Elaborar estudios y diseños de 5 vías terciarias en el Departamento de Santander.	Número de estudios y diseños en vías terciarias apoyados con elaboración.	0	5	5	0	0	-	100.00%
347	gestionar y/o apoyar un sistema de información de vías terciarias.	Sistema de información de vías terciarias gestionado y/o apoyado.	0	1	1	0	0	-	100.00%
348	Apoyar con mantenimiento y/o mejoramiento 2 proyectos de caminos Veredales no vehiculares	Número de proyectos de Caminos Veredales no vehiculares Apoyados con Mantenimiento	0	5	5	0	0	-	100.00%
349	Apoyar la construcción de 2 puentes en caminos Veredales no vehiculares	Número de puentes de Caminos Veredales no	0	2	2	0	0	-	100.00%

NUMERO	META PRODUCTO	INDICADOR DE PRODUCTO	LINEA BASE	META ESPERADA A 2019	PROGRAMADO CUATRIENIO	PROGRAMADO 2019	EJECUTADO	AVANCE PDD	
							30 JUNIO 2019	% AVANCE VIGENCIA 2019	% AVANCE CUATRIENIO
		vehiculares Apoyados							
350	Elaborar 2 estudios y diseños de 2 corredores veredales estratégicos para la producción y/o turismo	Número de estudios y diseños de corredores veredales estratégicos para la producción y/o turismo	0	2	2	0	0	-	100.00%
352	Apoyar con mejoramiento y pavimentación 20000 metros cuadrados de vías urbanas.	Número de metros cuadrados de vías Urbanas Apoyados con mejoramiento y Pavimentación.	0	20000	20000	300	7620	100.00%	100.00%
355	Apoyar la construcción, mejoramiento de 1 puente de vías urbanas en el Departamento de Santander.	Número de puentes construidos y/o mejorados de vías 300 Urbanas apoyados en el Departamento de Santander.	0	1	1	0	1	-	100.00%
356	Apoyar la elaboración de estudios y diseños de 2 vías urbanas	Número de estudios y diseños en vías Urbanas Apoyados con Elaboración.	0	2	2	0	0	-	100.00%
359	Gestionar el mejoramiento de 1 aeropuertos del Departamento de Santander	Número de Aeropuertos gestionados	0	1	1	0	0	-	100.00%
361	Gestionar y/o apoyar dos (2) plataformas flotantes	Número de Plataformas Flotantes gestionadas y/o apoyadas	0	2	2	0	0	-	100.00%

NUMERO	META PRODUCTO	INDICADOR DE PRODUCTO	LINEA BASE	META ESPERADA A 2019	PROGRAMADO O CUATRIENIO	PROGRAMADO 2019	EJECUTADO	AVANCE PDD	
							30 JUNIO 2019	% AVANCE VIGENCIA 2019	% AVANCE CUATRIENIO
471	Apoyar en la capacitación de mineros en legislación minero-ambiental vigente y en sistemas asociativos, de formación empresarial y de seguridad industrial.	Nº de mineros capacitados.	0	50	50	0	0	-	100.00%
472	Impulsar, apoyar e incentivar la legalización y formalización de 16 títulos mineros.	Nº de grupos apoyados	0	16	16	4	0	0.00%	75.00%
473	Implementar el uso de las buenas prácticas para el mejoramiento de la productividad en la actividad minera.	Nº de proyectos apoyados.	0	4	4	1	0	0.00%	70.00%
474	Formulación y ejecución de la política pública Minero Energética para el Departamento de Santander.	Nº Política pública formulada	0	1	1	0.5	0	0.00%	50.00%
475	Apoyar e impulsar el proyecto de modernización de la refinería de Barrancabermeja.	Número de proyectos apoyados e impulsados.	0	1	1	0	0	-	100.00%
476	Apoyar la construcción de 4 sistemas de gas domiciliario urbano.	Nº de sistemas de gas domiciliario en el sector urbano apoyados.	83	87	4	0	0	-	100.00%
477	Apoyar la conexión a 9000 usuarios al servicio de gas Domiciliario en el sector urbano	Nº de usuarios urbanos en el sector urbano apoyados y conectados.	341000	350000	9000	5600	0	0.00%	37.78%
478	Promover la elaboración a través de las APP estudios, diseños y construcción de un gasoducto regional.	Gasoducto regional con estudios y diseños gestionados	0	1	1	0.4	0.4	100.00%	100.00%
479	gestionar y/o apoyar la construcción de sistemas de gas domiciliario en el sector rural	Número de sistemas de gas domiciliario en el sector rural gestionados y/o apoyados.	0	5	5	2.2	0	0.00%	56.00%

NUMERO	META PRODUCTO	INDICADOR DE PRODUCTO	LINEA BASE	META ESPERADA A 2019	PROGRAMADO O CUATRIENIO	PROGRAMADO 2019	EJECUTADO	AVANCE PDD	
							30 JUNIO 2019	% AVANCE VIGENCIA 2019	% AVANCE CUATRIENIO
480	Gestionar y/o apoyar la conexión a usuarios al servicio de gas Domiciliario en el sector rural.	Número de usuarios en el sector rural conectados.	4000	10000	6000	4000	0	0.00%	33.33%
482	Gestionar y/o apoyar la conexión de gas a barrios legalizados conectados	número de barrios legalizados conectados al servicio de gas.	0	10	10	2	0	0.00%	80.00%
483	Apoya a usuarios en la conexión a la electrificación rural en el Departamento de Santander.	Número de usuarios conectados.	5380	10380	5000	1991	528	26.52%	70.74%
484	Impulsar y apoyar la ejecución de un plan de expansión eléctrica en el Departamento de Santander.	Número de planes de expansión eléctrica apoyados e impulsados.	0	1	1	0	0	-	100.00%
485	Fomentar la asistencia técnica en la estructuración de proyectos del sector.	Nº de proyectos estructurados.	0	10	10	0	0	-	100.00%
486	Fomentar la aplicación de las buenas prácticas de energías en el departamento de Santander.	Nº Sustitución de obsolescencia tecnológica	0	10	10	1	0	0.00%	90.00%
487	Apoyo a programas y proyectos a través de alianzas estratégicas con la academia y las organizaciones del sector.	Nº Alianzas estratégicas apoyados, y gestionados.	0	4	4	1	1	100.00%	100.00%
488	Impulsar y apoyar 34 viviendas y/o proyectos con energía renovable en el departamento.	Número de viviendas y/o proyectos con energía renovable.	166	200	34	0	0	-	100.00%
489	Gestionar y apoyar cinco (5) proyectos de energía renovable en zonas no interconectados.	Número de proyectos apoyados, y gestionados.	5	10	5	0	0	-	100.00%
666	Realizar 15 estudios y diseños de espacio y equipamientos públicos.	Número de estudios y diseños realizados.	40	55	15	3	2	66.67%	93.33%

NUMERO	META PRODUCTO	INDICADOR DE PRODUCTO	LINEA BASE	META ESPERADA A 2019	PROGRAMADO CUATRIENIO	PROGRAMADO 2019	EJECUTADO	AVANCE PDD	
							30 JUNIO 2019	% AVANCE VIGENCIA 2019	% AVANCE CUATRIENIO
667	Construcción, adecuación y/o instalación de setenta y cinco (75) gimnasios al aire libre y parques infantiles.	Número de gimnasios al aire libre y parques infantiles construidos, adecuados y/o instalados.	100	175	75	20	14	70.00%	92.00%
668	Adecuar, ampliar y/o mantener la Unidad Deportiva Alfonso López (áreas deportivas, administrativas, sociales, comerciales, de acceso y toda la villa olímpica).	Unidad deportiva adecuada, ampliada y/o con mantenimiento.	1	1	1	0	0	-	100.00%
669	Construir, mejorar y/o adecuar treinta (30) escenarios deportivos o canchas polideportivas con priorización de los municipios sujetos de reparación colectiva.	Número de escenarios deportivos o canchas mejorados, adecuados, mantenidos y/o construidos.	132	162	30	0	3	-	100.00%
670	Construir, Mejorar, adecuar y/o mantener veinte (20) proyectos de equipamiento municipal.	Número de proyectos de equipamientos construidos, mejorados, adecuados y/o mantenidos.	20	40	20	3	3	100.00%	100.00%
671	Construir, mejorar, adecuar y/o mantener diez (10) parques, plazas y/o plazoletas municipales en el Departamento con priorización de los municipios sujetos de reparación colectiva.	Número de equipamientos construidos, mejorados, adecuados y/o mantenidos.	17	27	10	0	1	-	100.00%
672	Construir, mejorar y/o adecuar cinco (5) plazas de mercado y/o plazas de ferias municipales.	Número de plazas de mercado y/o plazas de ferias	15	20	5	2	0	0.00%	60.00%

NUMERO	META PRODUCTO	INDICADOR DE PRODUCTO	LINEA BASE	META ESPERADA A 2019	PROGRAMADO CUATRIENIO	PROGRAMADO 2019	EJECUTADO	AVANCE PDD	
							30 JUNIO 2019	% AVANCE VIGENCIA 2019	% AVANCE CUATRIENIO
		construidos, mejorados y/o adecuados.							
673	Apoyar la construcción, mejoramiento, y/o adecuación de dos (2) palacios municipales.	Número de palacios municipales construidos, mejorados, y/o adecuados.	5	7	2	1	0	0.00%	50.00%
674	Apoya la construcción, mejoramiento y/o adecuación de Un (1) teatro.	Número de teatros construidos, mejorados y/o adecuados.	1	1	1	0	0	-	100.00%
675	Apoyar la construcción y/o mejoramiento de una (1) terminal de transporte municipal.	Número de terminales de transporte construidos y/o mejorados.	0	1	1	0	0	-	100.00%
676	Apoyar y/o gestionar 10 proyectos de mejoramiento integral de los asentamientos y barrios urbanos en temas de urbanismo y legalización.	Número de proyectos apoyados y/o gestionados en el mejoramiento integral de los asentamientos y barrios urbanos en temas de urbanismo y legalización.	0	10	10	0	0	-	100.00%
677	Gestionar y/o apoyar un proyecto de parque ecológico (megaproyecto cinturón verde desde los cerros orientales).	número de proyectos de parques ecológicos gestionados y/o apoyados.	0	1	1	1	0	0.00%	0.00%

DEPENDENCIA: SECRETARIA DE PLANEACION

NUMERO	META PRODUCTO	INDICADOR DE PRODUCTO	LINEA BASE	META ESPERADA A 2019	PROGRAMADO CUATRIENIO	PROGRAMADO 2019	EJECUTADO	AVANCE PDD	
							30 JUNIO 2019	% AVANCE VIGENCIA 2019	% AVANCE CUATRIENIO
490	Impulsar una campaña de Branding de región a partir de los instrumentos de Cooperación Internacional.	Número de campañas implementadas	0	1	1	0.45	0	0.00%	55.00%
491	Apoyar una estrategia para la articulación y visibilización de la Cooperación Internacional en el Departamento.	Número de estrategias apoyadas en el departamento.	0	1	1	0	0	-	100.00%
492	Gestionar o impulsar 4 eventos o estrategias de promoción de la Marca Región en el exterior a través de cooperación internacional.	Nº total de actividades fuera del Departamento.	0	4	4	0	0	-	100.00%
493	Generar una estrategia de fomento y promoción de Santandereanos embajadores en el exterior o en otras ciudades de Colombia.	Nº de estrategias generadas.	0	1	1	0	0	-	100.00%
494	Actualizar y adoptar un lineamiento o política para la cooperación nacional e internacional del Departamento.	Número de lineamientos actualizados y adoptados.	0	1	1	0.45	0.45	100.00%	100.00%
495	Apoyar técnicamente 15 iniciativas de proyectos de Cooperación Internacional, que la Administración Departamental y/o Municipal presente a los Gobiernos y Agencias Internacionales.	Nº de Iniciativas presentadas.	6	21	15	0	0	-	100.00%
496	Brindar orientación y asesoría al 100% de los proyectos de Cooperación Internacional radicados en la Secretaria de Planeación.	Porcentaje de los proyectos de Cooperación Internacional	0	1	1	1	0.5	50.00%	100.00%

NUMERO	META PRODUCTO	INDICADOR DE PRODUCTO	LINEA BASE	META ESPERADA A 2019	PROGRAMADO CUATRIENIO	PROGRAMADO 2019	EJECUTADO	AVANCE PDD	
							30 JUNIO 2019	% AVANCE VIGENCIA 2019	% AVANCE CUATRENIO
		orientados y asesorados.							
497	Apoyar o impulsar una estrategia de atracción de cooperantes internacionales para la enseñanza de una segunda lengua en Santander.	No. de estrategias apoyadas.	0	1	1	0	0	-	100.00%
498	Fortalecer a 200 actores interesados y/o responsables en Cooperación Internacionalización en el Departamento de Santander.	N° de personas capacitadas en cultura de internacionalización.	1100	1300	200	0	0	-	100.00%
499	Promover una estrategia de atracción de inversionistas y/o cooperantes internacionales a Santander.	No. de nuevos inversionistas y/o empresas instaladas en el departamento.	0	1	1	0	0	-	100.00%
500	Fortalecer la gestión de 12 alianzas estratégicas de cooperación descentralizada para municipios y departamento de Santander según sus apuestas estratégicas.	Municipios acompañados y apoyados en la gestión de la cooperación descentralizada.	0	12	12	2	3	100.00%	100.00%
501	Identificar, visibilizar y transferir 12 buenas prácticas y experiencias del Departamento y sus municipios en escenarios nacionales e internacionales.	Numero de buenas prácticas del desarrollo regional visibilizadas y/o transferidas en escenarios nacionales e internacionales.	0	12	12	0	0	-	100.00%
502	Impulsar y/o apoyar 4 acuerdos y alianzas para la	Numero de alianzas	0	4	4	0	0	-	100.00%

NUMERO	META PRODUCTO	INDICADOR DE PRODUCTO	LINEA BASE	META ESPERADA A 2019	PROGRAMADO CUATRIENIO	PROGRAMADO 2019	EJECUTADO	AVANCE PDD	
							30 JUNIO 2019	% AVANCE VIGENCIA 2019	% AVANCE CUATRIENIO
	promoción del desarrollo regional.	gestionadas y en desarrollo							
503	Gestionar una estrategia de fomento de Asociación Público Privada (APP) para el desarrollo regional.	APP estructurada.	0	1	1	0	0	-	100.00%
504	Apoyar la creación de un Sistema de Información Multifinanciero y/o Centro de Pensamiento Unificado y Estratégico para el Desarrollo de Santander.	Sistemas y/o centros de Pensamiento en funcionamiento	0	1	1	0.45	0.1	22.22%	65.00%
505	Formar 2000 nuevos liderazgos en planeación participativa del desarrollo regional a través de la escuela departamental de formación participativa para la paz.	No. de nuevos líderes formados.	0	2000	2000	0	25	-	100.00%
506	Promover 6 sesiones subregionales para la planeación participativa incluyente.	No. de sesiones de planeación participativa.	0	6	6	0	0	-	100.00%
507	Apoyar 2 iniciativas o estrategias para el fomento del Desarrollo Regional Equitativo.	No. de iniciativas apoyadas.	0	2	2	0	0	-	100.00%
569	Dar asesoría a 100 funcionarios y personas interesadas en instrumentos de gestión del suelo.	Número de funcionarios y/o personas asesoradas	0	100	100	0	0	-	100.00%
570	Dar asesoría y apoyo técnico a 80 municipios y/o comunidades en la revisión ordinaria y excepcional de los planes y esquemas de ordenamiento territorial,	Número de Municipios Asesorados.	0	80	80	0	0	-	100.00%
571	Dar apoyo técnico y acompañamiento al 100% de las solicitudes de las comunidades de segregación y/o anexión de territorios entre municipios y/o creación de municipios.	Porcentaje de solicitudes de Comunidades apoyadas y acompañadas.	0	1	1	0.25	0.13	52.00%	100.00%
572	Brindar Asesoría a los 87 municipios en la actualización del Expediente Territorial.	Municipios asesorados en la actualización del expediente territorial.	0	87	87	0	1	-	100.00%

NUMERO	META PRODUCTO	INDICADOR DE PRODUCTO	LINEA BASE	META ESPERADA A 2019	PROGRAMADO CUATRIENIO	PROGRAMADO 2019	EJECUTADO	AVANCE PDD	
							30 JUNIO 2019	% AVANCE VIGENCIA 2019	% AVANCE CUATRIENIO
573	Elaborar los estudios para formular y adoptar un Plan de Ordenamiento Departamental.	Porcentaje de avance en los estudios para formular y adoptar un POT	0	1	1	0	0	-	100.00%
574	Fortalecer a 7 esquemas asociativos de entidades territoriales del departamento.	Número de esquemas asociativos fortalecidos.	1	8	7	0	0	-	100.00%
575	Apoyo logístico a 12 eventos y reuniones de la Comisión Regional de Ordenamiento Territorial.	No. de eventos y reuniones apoyadas.	0	12	12	3	3	100.00%	100.00%
577	Avanzar en el 15% en la implementación del Sistema de Información Geográfico del Departamento.	Porcentaje de avance en la implementación del SIG.	0.6	0.75	0.15	0.01	0.01	100.00%	100.00%
720	Elevar a 58 el Índice de Gestión de desempeño de Proyectos de Regalías por encima del promedio Nacional de las entidades ejecutoras de Proyectos del SGR.	Índice de Gestión de Proyectos SGR.	52.1	58	5.9	58	50.87	87.71%	100.00%
721	Identificar y estructurar 4 macro proyectos estratégicos de largo aliento para el Departamento de Santander.	Número de ideas y/o proyectos en estructuración.	0	4	4	0	0	-	100.00%
722	Apoyar técnicamente la labor de verificación de requisitos al 100% de los proyectos radicados en la secretaría de planeación a ser llevados a las distintas instancias de aprobación de recursos en el SGR.	% de cumplimiento en los tiempos legales de Verificación en los OCAD departamental, municipal y/o Regionales, CTel.	0	1	1	1	0.5	50.00%	100.00%
723	Aprobar como mínimo el 95% de los recursos asignados en los presupuestos de ingresos y gastos del SGR, en los OCAD Regional, Departamental y de Ciencia y	% de Proyectos aprobados vs Asignación de Recursos en	0	0.95	0.95	0.95	0.61	64.21%	100.00%

NUMERO	META PRODUCTO	INDICADOR DE PRODUCTO	LINEA BASE	META ESPERADA A 2019	PROGRAMADO CUATRIENIO	PROGRAMADO 2019	EJECUTADO	AVANCE PDD	
							30 JUNIO 2019	% AVANCE VIGENCIA 2019	% AVANCE CUATRIENIO
	Tecnológica.	los Fondos CTel, FCR. FDR y Asignaciones Directas.							
724	Fortalecer a 200 funcionarios y/o asesores del Departamento y municipios en la Estructuración, seguimiento y ejecución de proyectos financiados con recursos del SGR en las herramientas y procedimientos metodológicos dispuesto por el DNP.	N° de personas capacitadas.	0	200	200	0	64	-	100.00%
725	Implementar un portal Web interactivo que integre la información financiera con los resultados y productos alcanzados con proyectos del SGR y la información generada en los OCADs.	Portal Web Regalías implementado y Actualizado.	0	1	1	0.5	0	0.00%	50.00%
726	Asesorar, capacitar y prestar Asistencia Técnica a 800 funcionarios y profesionales en formulación, evaluación y seguimiento a proyectos de inversión pública a los municipios y/o oficinas gestoras del Departamento durante la presente vigencia.	Numero de asesorías, capacitaciones y Asistencias Técnicas.	0	800	800	159	113	71.07%	94.25%
727	Realizar seguimiento a los 87 Bancos de programas y proyectos municipales durante el cuatrienio.	Número de bancos de programas y proyectos municipales con seguimiento realizados.	0	87	87	36	2	5.56%	60.92%
728	Ejecutar un plan de acción de apoyo técnico a las oficinas gestoras en la labor de estructuración de proyectos de inversión.	Número de planes de acción ejecutados.	0	1	1	0.25	0.25	100.00%	100.00%
729	Diseñar e implementar una guía de formulación de políticas públicas para el departamento que permita	Número de guías diseñadas e	0	1	1	0	0	-	100.00%

NUMERO	META PRODUCTO	INDICADOR DE PRODUCTO	LINEA BASE	META ESPERADA A 2019	PROGRAMADO CUATRIENIO	PROGRAMADO 2019	EJECUTADO	AVANCE PDD	
							30 JUNIO 2019	% AVANCE VIGENCIA 2019	% AVANCE CUATRIENIO
	estandarizar metodológicamente en su construcción, contenidos, proceso de aprobación, implementación y seguimiento de las mismas.	implementadas							
730	Realizar 4 capacitaciones anuales para fortalecer a las 87 administraciones municipales del Departamento.	No. de Capacitaciones realizadas.	4	16	16	4	1	25.00%	81.25%
731	Realizar 4 capacitaciones en el cuatrienio sobre las herramientas e instrumentos de planificación a las 13 dependencias de la gobernación de Santander.	No. de Capacitaciones realizadas sobre herramientas de planificación.	4	4	4	1	1	100.00%	100.00%
732	Apoyar técnicamente la actualización de los estatutos presupuestales y de rentas y sobre el sustantivo tributario a los 87 Municipios de Santander, durante el cuatrienio.	No. de Municipios apoyados.	0	87	87	0	0	-	100.00%
733	Dar apoyo y asistencia técnica a los 87 municipios en procesos de planificación con el uso de las TIC.	No. de Municipios apoyados y asistidos técnicamente.	87	87	87	87	87	100.00%	100.00%
735	Elaborar y/o apoyar 7 planes prospectivos y/o sectoriales y/o territoriales del Departamento.	Planes actualizados o elaborados.	10	17	7	0	1	-	100.00%
736	Realizar 24 informes de seguimiento en el cuatrienio al Plan de Desarrollo Departamental apoyándose en las TIC.	Seguimiento realizado	0	24	24	6	2	33.33%	83.33%
737	Elaborar 12 informes sobre la evaluación del índice integral de gestión, cumplimiento ley 617 de 2000 y requisitos legales, durante el cuatrienio.	Informes elaborados	12	12	12	3	1	33.33%	91.67%
738	Brindar apoyo administrativo y logístico al Plan de Acción del Consejo Departamental de Planeación y la Comisión Regional de Ordenamiento territorial.	Plan de Acción apoyado.	0	1	1	0.25	0.13	52.00%	88.00%

NUMERO	META PRODUCTO	INDICADOR DE PRODUCTO	LINEA BASE	META ESPERADA A 2019	PROGRAMADO CUATRIENIO	PROGRAMADO 2019	EJECUTADO	AVANCE PDD	
							30 JUNIO 2019	% AVANCE VIGENCIA 2019	% AVANCE CUATRIENIO
739	Fortalecer una estrategia de rendición de cuentas participativa en el Departamento de Santander.	Estrategia fortalecida.	1	1	1	0.25	0.13	52.00%	88.00%
740	Capacitar y actualizar 30 funcionarios como Auditores Internos del Sistema Integrado de Gestión.	Número de funcionarios formados y actualizados.	52	82	30	0	0	-	100.00%
741	Coordinar y ejecutar 4 auditorías externas al Sistema Integrado de Gestión en el cuatrienio.	Número de auditorías externas coordinadas y ejecutadas.	4	4	4	1	0	0.00%	75.00%
742	Optimizar el seguimiento y la evaluación de los indicadores del Sistema Integrado de Gestión – SIG mediante la automatización.	SIG automatizado en Indicadores de Gestión.	0	1	1	0	0	-	100.00%
743	Diseñar e implementar en un 100% el Sistema de Gestión de Seguridad de Datos Personales conforme a la Ley 1581 de 2012 en el 100% de los procesos de la Administración Central.	Porcentaje de Procesos Asegurados.	0	1	1	0.8	0.5	62.50%	70.00%
744	Desarrollar un Programa de Mejora para la integración de los Sistemas de información de la Gobernación.	Número de Programas de Mejora desarrollados.	0	1	1	0.5	0.5	100.00%	100.00%
745	Implementar en un 70% los cuatro (4) Ejes de la Estrategia de Gobierno en Línea GEL.	% de Ejes Implementados.	0	0.7	0.7	0.4	0.4	100.00%	100.00%

DEPENDENCIA: SECRETARIA DE VIVIENDA

NUMERO	META PRODUCTO	INDICADOR DE PRODUCTO	LINEA BASE	META ESPERADA A 2019	PROGRAMADO CUATRIENIO	PROGRAMADO 2019	EJECUTADO	AVANCE PDD	
							30 JUNIO 2019	% AVANCE VIGENCIA 2019	% AVANCE CUATRIENIO
322	Gestionar y entregar 990 subsidios para la construcción de vivienda urbana Incluida la población étnico cultural y la comunidad afrodescendiente	No de subsidios gestionados y entregados	2520	3510	990	439	27	6.15%	58.38%
323	Gestionar y entregar 400 subsidios para la construcción de vivienda urbana, a personas vulnerables, víctimas del conflicto armado, desplazamiento forzado y otros hechos victimizantes y/o en zona de alto riesgo.	No de subsidios gestionados y entregados a población vulnerable.	400	800	400	0	0	-	100.00%
324	Gestionar y entregar 700 subsidios para el mejoramiento de vivienda urbana para la poblacion victima del conflicto armado, desplazamiento forzado y otros hechos victimizantes y poblacion vulnerables con enfoque diferencial	No de subsidios gestionados y entregados	400	1100	700	153	58	37.91%	86.43%
325	Apoyar la legalización y/o formalización de 10 asentamientos precarios en Santander	Número de Asentamientos apoyados en procesos de formalización y/o legalización.	4	14	10	1	1	100.00%	100.00%
326	Apoyar la realización de un diagnóstico sobre Asentamientos Precarios y vivienda digna en Santander.	Número de Diagnósticos sobre asentamientos precarios y vivienda digna en Santander realizados.	0	1	1	0	0	-	100.00%

NUMERO	META PRODUCTO	INDICADOR DE PRODUCTO	LINEA BASE	META ESPERADA A 2019	PROGRAMADO CUATRIENIO	PROGRAMADO 2019	EJECUTADO	AVANCE PDD	
							30 JUNIO 2019	% AVANCE VIGENCIA 2019	% AVANCE CUATRIENIO
327	Apoyar y/o acompañar técnicamente la estructuración de 80 proyectos VIS y VIP en Santander.	Número de proyectos VIS y/o VIP apoyados o acompañados técnicamente.	80	160	80	0	0	-	100.00%
328	Apoyar y/o gestionar 2 macroproyectos de vivienda en Santander incluido el Macroproyecto Pienta.	Número de macroproyectos apoyados y/o gestionados.	1	2	2	0	0	-	100.00%
329	Gestionar y entregar 1100 subsidios para el mejoramiento de vivienda rural.	No subsidios gestionados y entregados	800	1900	1100	79	120	100.00%	100.00%
330	Gestionar y entregar 850 subsidios para la construcción y/o adquisición de vivienda rural para la población víctima del conflicto armado, desplazamiento forzado y otros hechos victimizantes y población vulnerable con enfoque diferencial.	No subsidios gestionados y entregados	2812	3662	850	276	1	0.36%	67.65%
331	Gestionar y entregar 300 subsidios para la construcción y/o adquisición de vivienda rural, a personas vulnerables, desplazadas y/o víctimas del conflicto armado y perteneciente a las comunidades étnicas culturales.	No subsidios gestionados y entregados a población rural vulnerable.	100	400	300	6	6	100.00%	100.00%

DEPENDENCIA: SECRETARIA DEL INTERIOR

NUMERO	META PRODUCTO	INDICADOR DE PRODUCTO	LINEA BASE	META ESPERADA A 2019	PROGRAMADO CUATRIENIO	PROGRAMADO 2019	EJECUTADO	AVANCE PDD	
							30 JUNIO 2019	% AVANCE VIGENCIA 2019	% AVANCE CUATRIENIO
96	Mantener el apoyo para brindar atención a 120 menores vinculados al SRPA	número total de jóvenes beneficiarios de la atención.	120	120	120	30	30	100.00%	100.00%
97	Apoyar 4 Planes de Acción de Comités Departamentales del SRPA	Número de planes de acción realizados.	0	4	4	1	1	100.00%	100.00%
98	Apoyar la adecuación de (1) un Centro de Internamiento Preventivo, y/o Centro Transitorios y/o Centros de Servicios Judiciales que atienden menores vinculados al Sistema de Responsabilidad Penal para Adolescentes.	Número de centros adecuados.	1	2	1	0	0	-	100.00%
99	Realizar una (1) campaña pedagógica dirigida a menores de edad en SRPA	Número de campañas realizadas.	0	1	1	0	0	-	100.00%
578	Formular la política pública de DDHH y DIH en el Departamento de Santander.	Número de políticas públicas implementadas.	0	1	1	1	0	0.00%	0.00%
749	Apoyar la realización de Cuatro (4) sesiones del comité departamental de discapacidad	Numero de sesiones apoyadas	0	4	4	4	0	0.00%	0.00%
579	Promover en 12 municipios la formación en DDHH, DESC, DIH y paz a funcionarios.	Número de municipios con funcionarios capacitados en DDHH Y DIH.	0	12	12	5	0	0.00%	58.33%
580	Implementar una política pública departamental de lucha contra la trata de personas.	Número de políticas públicas implementadas.	0	1	1	0.25	0	0.00%	75.00%

NUMERO	META PRODUCTO	INDICADOR DE PRODUCTO	LINEA BASE	META ESPERADA A 2019	PROGRAMADO CUATRIENIO	PROGRAMADO 2019	EJECUTADO	AVANCE PDD	
							30 JUNIO 2019	% AVANCE VIGENCIA 2019	% AVANCE CUATRENIO
581	Promover la implementación mediante 20 acciones de la Política de prevención del reclutamiento y utilización de niños, niñas, adolescentes por parte de los grupos armados organizados al margen de la ley y de los grupos delictivos organizados, en el departamento de Santander.	Número de acciones implementadas.	0	20	20	4	4	100.00%	100.00%
582	Promover en 10 municipios la creación de Comités municipales de DDHH y DIH y/o el Consejo Municipal de Paz.	Número de consejos municipales de paz o Comités Municipales de DDHH y DIH creados en el departamento.	14	24	10	0	0	-	100.00%
583	Modificar y actualizar el Consejo Departamental de Paz.	Número de modificaciones y actualizaciones del Consejo Departamental de Paz.	0	1	1	0.25	0.25	100.00%	100.00%
584	Crear una estrategia para la promoción de la garantía y protección de los defensores de derechos humanos en el Departamento de Santander.	Número de estrategias creadas.	0	1	1	0	0	-	100.00%
585	Apoyar el Fortalecimiento y/o dotación en 4 cárceles, y/o centros penitenciarios y carcelarios del departamento de Santander, para la garantía DDHH de las personas privadas de la libertad.	Número de centros de reclusión, cárceles y penitenciarias del departamento, dotados y/ o fortalecidos.	3	7	4	1	0	0.00%	75.00%
586	Realizar 50 acciones para la materialización de la paz en el departamento de Santander.	Número de acciones realizadas.	0	50	50	0	0	-	100.00%

NUMERO	META PRODUCTO	INDICADOR DE PRODUCTO	LINEA BASE	META ESPERADA A 2019	PROGRAMADO CUATRIENIO	PROGRAMADO 2019	EJECUTADO	AVANCE PDD	
							30 JUNIO 2019	% AVANCE VIGENCIA 2019	% AVANCE CUATRIENIO
587	Apoyar la implementación de una Estrategia de Respuesta Rápida (ERR) para la construcción de la paz en el Departamento de Santander.	Número de estrategias (ERR) implementadas en el departamento	0	1	1	0	0	-	100.00%
588	Promover la formación para conciliadores de justicia en equidad en 4 municipios del departamento para la construcción de la paz.	número de municipios en donde se promociona la formación para conciliadores.	30	34	4	2	0	0.00%	50.00%
589	Gestionar el apoyo de 500 familias de personas en proceso de reintegración sean beneficiarias en programas de cultura recreación y deporte.	Número de familias beneficiarias del programa de reintegración mediante cultura recreación y deporte.	140	640	500	280	0	0.00%	44.00%
590	Gestionar el apoyo para la rehabilitación y tratamiento de farmacodependencia para 50 desmovilizados, y en proceso de reintegración atención en salud mental en el núcleo familiar del paciente (mujeres, niños, niñas y hombres) en el departamento de Santander	número de desmovilizados beneficiarios del plan de tratamiento y rehabilitación.	38	88	50	0	0	-	100.00%
591	Gestionar el apoyo para 180 personas en procesos de reintegración y sus grupos familiares en iniciativas productivas y/o enganche laboral que aporten a la construcción de paz en el departamento.	número de personas vinculadas en iniciativas productivas.	50	230	180	90	0	0.00%	50.00%
592	Promover la implementación de una estrategia de iniciativas comunitarias hacia la Reconciliación y convivencia ciudadana.	Número de estrategias implementadas.	0	1	1	0	0	-	100.00%
593	Desarrollar una estrategia en 80 centros educativos del departamento de Santander con el fin de formar a los	Número de centros educativos vinculados a	0	80	80	80	0	0.00%	0.00%

NUMERO	META PRODUCTO	INDICADOR DE PRODUCTO	LINEA BASE	META ESPERADA A 2019	PROGRAMADO CUATRIENIO	PROGRAMADO 2019	EJECUTADO	AVANCE PDD	
							30 JUNIO 2019	% AVANCE VIGENCIA 2019	% AVANCE CUATRIENIO
	niños, niñas y adolescentes en capacidades democráticas de reconciliación y construcción de paz.	la estrategia.							
594	Crear un Observatorio de Paz, Derechos Humanos y DIH en el Departamento de Santander.	número de observatorios creados	0	1	1	0.3	0	0.00%	70.00%
595	Promover una estrategia de paz con las emisoras comunitarias en el departamento de Santander.	Número de estrategias promovidas.	0	1	1	0	0	-	100.00%
596	Apoyar la creación de 5 centros de integración ciudadana en el Departamento de Santander.	número de centro de integración ciudadana.	0	5	5	0	0	-	100.00%
597	Coordinar y articular con el Departamento de Prosperidad Social una estrategia de apoyo a 26,000 hogares potenciales para la superación de la pobreza extrema urbana y rural en el Departamento de Santander.	Número de estrategias coordinadas y articuladas.	0	1	1	0.25	0.125	50.00%	87.50%
598	Apoyar la conformación en 87 municipios en Santander de grupos territoriales de trabajo con el objetivo de hacer seguimiento al programa Red Unidos.	Número de municipios apoyados en la conformación de grupos territoriales.	0	87	87	20	4	20.00%	81.61%
599	Gestionar una alianza público- privada de responsabilidad social empresarial para disminuir la pobreza extrema en Santander.	Número de alianzas gestionadas	0	1	1	0.25	0.125	50.00%	87.50%
600	Capacitación en derechos humanos y derecho internacional humanitario a 1000 personas víctimas del conflicto armado por desplazamiento forzado y otros hechos victimizantes, funcionarios de la fuerza pública y administraciones municipal y departamental teniendo en cuenta el enfoque diferencial étnico y cultural.	Número de personas capacitadas en derechos humanos y derecho internacional humanitario.	900	1900	1000	40	0	0.00%	96.00%
601	Apoyar el 100% de las acciones vinculantes al	Porcentaje de acciones	0	1	1	0.25	0	0.00%	75.00%

NUMERO	META PRODUCTO	INDICADOR DE PRODUCTO	LINEA BASE	META ESPERADA A 2019	PROGRAMADO CUATRIENIO	PROGRAMADO 2019	EJECUTADO	AVANCE PDD	
							30 JUNIO 2019	% AVANCE VIGENCIA 2019	% AVANCE CUATRIENIO
	Departamento de Santander en las alertas emitidas por el Sistema de Alertas Tempranas de la Defensoría del Pueblo.	vinculantes cumplidas.							
602	Elaborar y/o actualizar cada dos años un Plan de Contingencia del Departamento de Santander.	Plan de Contingencia formulado y/o actualizado.	1	2	1	0	0	-	100.00%
603	Realizar 12 convenios interadministrativos con municipios de 6° categoría del Departamento, para apoyar de manera subsidiaria en la atención humanitaria inmediata y auxilio funerario (Decreto 2460/2015), priorizando a la población con enfoque diferencial étnico y cultural.	Número de convenios interadministrativos suscritos.	0	12	12	0	0	-	100.00%
604	Implementar 4 acciones integrales contra Minas Antipersonales (MAP, MUSE y AEI) en el Departamento de Santander.	Número de personas atendidas por casos de minas antipersonales.	0	4	4	0	0	-	100.00%
605	Apoyar el cumplimiento del 100% de las Medidas ordenadas en los fallos de Restitución de Tierras en el marco de las competencias del departamento de Santander.	Porcentaje de cumplimiento de medidas ordenadas en los fallos de restitución de tierras apoyadas.	0	1	1	1	0	0.00%	100.00%
606	Apoyar seis (6) procesos de la Ruta de Reparación Colectiva y la implementación de las medidas incluidas dentro del Plan Integral de Reparación Colectiva-PIRC, en el marco de las competencias del Departamento de Santander.	números de planes de reparación colectiva apoyados e implementados.	6	12	6	0	0	-	100.00%

NUMERO	META PRODUCTO	INDICADOR DE PRODUCTO	LINEA BASE	META ESPERADA A 2019	PROGRAMADO CUATRIENIO	PROGRAMADO 2019	EJECUTADO	AVANCE PDD	
							30 JUNIO 2019	% AVANCE VIGENCIA 2019	% AVANCE CUATRIENIO
607	Apoyar tres (3) proyectos de retorno, reubicación y restitución de tierras, de población víctima del desplazamiento forzado y de otros hechos victimizantes en el Departamento de Santander.	Número de proyectos de retorno/reubicación apoyados.	2	5	3	0	0	-	100.00%
608	Promover ocho (8) Acciones en homenaje a las víctimas del conflicto armado por desplazamiento forzado y otros hechos victimizantes, con la realización de conmemoraciones y proyectos por el derecho a la memoria, la verdad, la justicia, la reparación y la vida, con enfoque en DDHH y al respeto por los mismos.	Número de acciones de homenaje a las víctimas.	8	16	8	0	0	-	100.00%
609	Elaborar y Actualizar anualmente un (1) Plan de Acción Territorial para la Atención, Asistencia y Reparación Integral a las Víctimas del conflicto armado por desplazamiento forzado y otros hechos victimizantes.	Plan de Acción Territorial formulado.	1	2	1	1	0	0.00%	100.00%
610	Apoyar la cofinanciación a través de la articulación institucional para el fortalecimiento de dos (2) puntos de atención integral a Víctimas.	Número de puntos de atención fortalecidos.	0	2	2	1	0	0.00%	50.00%
611	Asesorar a los 87 municipios del departamento en la formulación, actualización y/o seguimiento de los Planes de Acción Territorial (PAT) para la atención a la población víctima del conflicto armado por desplazamiento forzado y otros hechos victimizantes.	Número de municipios asesorados en formulación, actualización y/o seguimiento del PAT.	87	87	348	87	0	0.00%	75.00%
612	Apoyar logísticamente la realización de 100 reuniones para el desarrollo de las instancias de coordinación y articulación del sistema departamental de atención y reparación integral a las víctimas del conflicto armado por desplazamiento forzado y otros hechos victimizantes	Número de reuniones realizadas.	98	198	100	12	12	100.00%	100.00%

NUMERO	META PRODUCTO	INDICADOR DE PRODUCTO	LINEA BASE	META ESPERADA A 2019	PROGRAMADO CUATRIENIO	PROGRAMADO 2019	EJECUTADO	AVANCE PDD	
							30 JUNIO 2019	% AVANCE VIGENCIA 2019	% AVANCE CUATRIENIO
	(Comité de Justicia Transicional de Santander y los Subcomités Técnicos).								
613	Realizar 4 acciones de acompañamiento para el funcionamiento de la Mesa Departamental de Participación de Víctimas de Santander.	Número de acciones de acompañamiento.	4	8	4	0	0	-	100.00%
614	Apoyar el Acuerdo 5 sobre las víctimas del conflicto suscrito por el Gobierno Nacional e la Habana para materializar los compromisos de post acuerdo en el territorio departamental.	Compromisos post acuerdos adoptados en el territorio.	0	1	1	0	0	-	100.00%
615	Apoyar la creación y desarrollo de una mesa que trabaje el tema de desaparición forzada, articulada a la comisión nacional de búsqueda de personas desaparecidas.	Número de mesas apoyadas creadas y desarrolladas.	0	1	1	0	0	-	100.00%
616	Implementar la política pública de libertad e igualdad religiosa y de cultos en el Departamento.	Número de acciones realizadas.	0	1	1	0.25	0	0.00%	75.00%
617	Generar una estrategia para incluir a las iglesias, creencias y confesiones religiosas en temas relacionados con el post-acuerdo.	Número de estrategias generadas.	0	1	1	0	0	-	100.00%
618	Crear una estrategia para divulgar el desarrollo territorial étnico en los 87 municipios de Santander, enfatizando en aquellos municipios con presencia de comunidades indígenas.	Número de estrategias creadas.	0	1	1	1	0	0.00%	100.00%
619	Gestionar y/o cofinanciar un Plan Integral de Vida del Zippazgo Inga Chibcha Guuanenta y Hunzaá que contenga los siguientes temas: - Etnoeducación indígena - Etnomedicina “Medicina Integracionista” - Diseño y/o Construcción y/o Dotación de la Maoka Indígena sede de Zippazco en la UIS y/o sede de la Universidd Milenaria	Número de planes integrales de vida gestionados y/o cofinanciados	0	1	1	1	0	0.00%	0.00%

NUMERO	META PRODUCTO	INDICADOR DE PRODUCTO	LINEA BASE	META ESPERADA A 2019	PROGRAMADO CUATRIENIO	PROGRAMADO 2019	EJECUTADO	AVANCE PDD	
							30 JUNIO 2019	% AVANCE VIGENCIA 2019	% AVANCE CUATRENIO
	Indígena – ALLi Kai – lachaikudiriu Wasi Fawua y/o Museo Vivo Indígena Inga y Guane. - Cultura “Festividad Tradicional del Atún Puncha “Nuevo año y Perdón”, Inti Raimi y Zara – Wuan “Maiz”. - Convivencia y seguridad por medio de la Jurisdicción especial indígena. - Ordenamiento Étnico Territorial Indígena y concurrencia para la restitución de tierras de resguardos coloniales Indígenas. - Innovación por medio de Participación en el Fondo de regalías y presentación de proyectos al OCAD y Fondo Nacional de regalías “Fondo de Innovacion”.								
620	Crear un espacio para la Comisión Nacional de trabajo y Concertación de la educación para los pueblos Indígena - CONTCEPI, Unidad de Asuntos Indígenas en concertación con las Autoridades del Zippasgo.	Número de espacios creados de la CONTCEPI.	0	1	1	1	0	0.00%	0.00%
621	Gestionar la asignación de dos vehículos para la movilización de los pacientes a los centros de atención de primer y segundo nivel necesidades propias de la comunidad U’wa en el Departamento de Santander.	Número de vehículos gestionados y asignados.	0	2	2	1	0	0.00%	50.00%
622	Apoyar la formulación e implementación de una política pública para la protección de los derechos de la comunidad U’wa y el desarrollo territorial U’wa en el Departamento de Santander.	Numero de política pública formulada implementada y apoyada.	0	1	1	1	0	0.00%	0.00%
623	Creación de una oficina de asuntos indígenas (etno-cultural) adscrita a la Secretaria del Interior del Departamento de Santander.	Numero de oficina creada.	0	1	1	1	0	0.00%	0.00%
624	Apoyar la formulación de una plan de salvaguarda de las comunidades indígenas propias del Departamento de	Número de planes de salvaguarda formulados.	0	1	1	0.75	0	0.00%	25.00%

NUMERO	META PRODUCTO	INDICADOR DE PRODUCTO	LINEA BASE	META ESPERADA A 2019	PROGRAMADO CUATRIENIO	PROGRAMADO 2019	EJECUTADO	AVANCE PDD	
							30 JUNIO 2019	% AVANCE VIGENCIA 2019	% AVANCE CUATRENIO
	Santander (U'wa – Guane).								
625	Apoyo para la formulación e implementación del Programa de actividades del Decenio Internacional para los Afrodescendientes 2015-2024	Programa de actividades del Decenio Internacional para los Afrodescendientes apoyado	0	1	1	0.6	0	0.00%	40.00%
626	Adquirir predio, Construir y/o adecuar y dotar para la puesta en funcionamiento (1) un centro de comunidades afrodescendientes del Departamento de Santander.	Número de centros afrodescendientes con predio adquirido, construidos y/o adecuados y/o dotados.	0	1	1	0.875	0	0.00%	12.50%
627	Capacitar a 400 personas de los grupos étnicos en sus derechos.	Capacitar a 400 personas de los grupos étnicos en sus derechos.	0	400	400	250	0	0.00%	37.50%
628	Capacitar a 400 funcionarios públicos en Legislación Afrocolombiana, Política Pública, Consulta Previa y Derechos Étnicos para facilitar la formulación, planeación, ejecución de los planes de desarrollo territoriales y de política pública de los grupos étnicos	número de funcionarios capacitados en temas de etnias	0	400	400	169	0	0.00%	57.75%
629	Promover espacios mediante la realización de 12 eventos que permitan fortalecer la efectiva participación de las Comunidades Negras, Afrocolombianas, Raizales y Palenqueras, pueblos indígenas, y pueblo Rrom o gitano de Santander	número de integraciones realizadas	3	12	12	6	1	16.67%	58.33%
630	Apoyar la gestión de una propuesta de desarrollo propio del Pueblo Rrom.	Número de propuestas apoyadas	0	1	1	1	0	0.00%	0.00%

NUMERO	META PRODUCTO	INDICADOR DE PRODUCTO	LINEA BASE	META ESPERADA A 2019	PROGRAMADO CUATRIENIO	PROGRAMADO 2019	EJECUTADO	AVANCE PDD	
							30 JUNIO 2019	% AVANCE VIGENCIA 2019	% AVANCE CUATRIENIO
631	Realizar 4 eventos de exaltación de las comunidades Afrodescendientes en el marco del día de la Afrocolombianidad según lo establecido en la Ley 725 de 2001.	Número de eventos de exaltación de las comunidades Afrodescendientes realizados.	0	4	4	1	0	0.00%	75.00%
632	Realizar el seguimiento y evaluación al menos en el 80% de la implementación de la política pública de comunidades negras, afrocolombianas, raizales palenqueras del departamento de Santander	Porcentaje de avance implementación de la política pública de comunidades negras, afrocolombianas, raizales palenqueras del departamento de Santander	0	0.8	0.8	0.2	0	0.00%	75.00%
633	Apoyar la reactivación y funcionamiento de (1) comité Departamental de Política Afrodescendiente	Número de comité Departamental de Política Afrodescendiente reactivado y funcionando.	1	1	1	0	0	-	100.00%
634	Apoyar la reactivación y funcionamiento de (1) mesa consultiva departamental Afrodescendiente.	Número de mesas consultivas departamental Afrodescendiente reactivado y funcionando	1	1	1	0	0	-	100.00%
635	Apoyar la intervención a 100 instituciones educativas y su entorno para prevenir la comercialización y consumo	Número de instituciones y entornos educativos	0	100	100	0	0	-	100.00%

NUMERO	META PRODUCTO	INDICADOR DE PRODUCTO	LINEA BASE	META ESPERADA A 2019	PROGRAMADO CUATRIENIO	PROGRAMADO 2019	EJECUTADO	AVANCE PDD	
							30 JUNIO 2019	% AVANCE VIGENCIA 2019	% AVANCE CUATRENIO
	de sustancias psicoactivas.	intervenidas							
636	Fortalecer la vigilancia y control en los 5 corredores del departamento mediante la integración de las entidades de gobierno, con apoyo de las tecnologías de la información.	Número de corredores intervenidos	0	5	20	5	5	100.00%	100.00%
637	Apoyar a la desarticulación de 20 bandas delincuenciales que operan en el Departamento.	Número de operativos de desarticulación apoyados	0	20	20	0	0	-	100.00%
638	Desarrollar la estrategia de prevención (DARE) en 200 centros educativos del Departamento	Número de colegios intervenidos mediante el programa DARE educativos del Departamento	0	200	200	0	0	-	100.00%
639	Apoyar una estrategia para la erradicación de cultivos ilícitos en el Departamento de Santander.	Número de estrategias apoyadas	0	1	1	0.25	0.25	100.00%	100.00%
640	Realizar 12 campañas de educación y sensibilización para la promoción de las reglas de convivencia.	Número de campañas realizadas.	0	12	12	4	4	100.00%	100.00%
641	Realizar 8 campañas para desestimular el consumo de bebidas alcohólicas y drogas.	Número de campañas realizadas.	0	8	8	2	2	100.00%	100.00%
642	Realizar 6 campañas de sensibilización y promoción para la prevención del matoneo infantil (Bullyng)	Número de campañas realizadas	0	6	6	1	1	100.00%	100.00%
643	Gestionar 24 operativos con las instituciones pertinentes para la recuperación del patrimonio público.	Número de operativos gestionados	0	24	24	0	0	-	100.00%
644	Realizar 4 campañas contra la intolerancia y las riñas en el Departamento de Santander.	Número de campañas realizadas	0	4	4	0	0	-	100.00%
645	Desarrollar una estrategia en 80 centros educativos del Departamento con el fin de educar en valores, y ética	Número de estrategias desarrolladas	0	1	1	0.25	0	0.00%	75.00%

NUMERO	META PRODUCTO	INDICADOR DE PRODUCTO	LINEA BASE	META ESPERADA A 2019	PROGRAMADO CUATRIENIO	PROGRAMADO 2019	EJECUTADO	AVANCE PDD	
							30 JUNIO 2019	% AVANCE VIGENCIA 2019	% AVANCE CUATRIENIO
	para la formación de ciudadanos.								
646	Crear e implementar una estrategia para la promoción de la cultura del respeto del derecho de autor y los derechos conexos en el Departamento de Santander.	Numero de estrategias creadas e implementadas.	0	1	1	1	0	0.00%	0.00%
647	Gestionar la Instalación de al menos 300 cámaras de seguridad en el departamento.	Número de cámaras instaladas en el departamento.	378	678	300	0	0	-	100.00%
648	Promover la gestión de alumbrado publico en 7 municipios del departamento.	Número de gestiones realizadas	0	7	7	7	0	0.00%	0.00%
649	Apoyar la gestión ante las instituciones pertinentes para realizar 24 operativos de recuperación del espacio público	Número de operativos gestionados	0	24	24	0	0	-	100.00%
650	Apoyar la creación de mínimo (4) estaciones de policía en el Departamento de Santander.	Apoyar la creación de mínimo (4) estaciones de policía en el Número de estaciones de policía creadas	0	4	4	0	0	-	100.00%
651	Elaborar e implementar el Plan Integral de Seguridad y Convivencia Ciudadana15 (PISCC), en coordinación con las entidades pertinentes.	Número de planes integrales de seguridad implementados.	1	1	1	1	1	100.00%	100.00%
652	Apoyar el plan de acción de los cuerpos de bomberos del departamento	número de planes apoyados	0	1	1	0.3	0.3	100.00%	100.00%
653	Realizar 40 Consejos de Seguridad en el Departamento de Santander	Número de consejos realizados	74	114	40	6	6	100.00%	100.00%
654	Apoyar la realización de 15 comités electorales en el departamento de Santander	Número de comités apoyados	0	15	15	0	0	-	100.00%
655	Apoyar una estrategia contra la violencia sexual en el	Número de estrategia	0	1	1	0.25	0.25	100.00%	100.00%

NUMERO	META PRODUCTO	INDICADOR DE PRODUCTO	LINEA BASE	META ESPERADA A 2019	PROGRAMADO CUATRIENIO	PROGRAMADO 2019	EJECUTADO	AVANCE PDD	
							30 JUNIO 2019	% AVANCE VIGENCIA 2019	% AVANCE CUATRIENIO
	Departamento	apoyadas							
656	Apoyar la estrategia del Sistema Integral de Seguridad Rural en el departamento.	Número de estrategia apoyada.	0	1	1	0.25	0.25	100.00%	100.00%
657	Promover una estrategia para el fortalecimiento del modelo Nacional de Vigilancia Comunitaria por cuadrantes en Santander	Número de estrategias promovidas	0	1	1	0.25	0.25	100.00%	100.00%
658	Asesorar a 4000 afiliados a organismos comunales y juntas administradoras locales del departamento.	Número de asesorías prestadas	11172	15172	4000	0	0	-	100.00%
659	Formular, adoptar y avanzar en la implementación de una política pública para el fortalecimiento de las Juntas de Acción Comunal – JAC en el Departamento de Santander.	Número de políticas públicas para el fortalecimiento de JAC.	0	1	1	1	0	0.00%	0.00%
660	Capacitar a 4000 afiliados a organismos comunales y miembros de Juntas Administradoras Locales del Departamento de Santander.	Número de capacitados.	2040	6040	4000	473	242	51.16%	94.23%
661	Realizar 4 exaltaciones y reconocimiento al mérito de los mejores dignatarios comunales en el marco de la celebración del día comunal conforme a lo establecido en el Art. 73, Ley 743/2002.	Número de exaltaciones realizadas.	4	8	4	2	0	0.00%	50.00%
662	Apoyar la realización de (4) congresos y/o encuentros departamentales y/o nacionales de la Federación Departamental	Número de congresos realizados.	0	4	4	2	0	0.00%	50.00%
663	Apoyar la realización de 4 encuentros deportivos, juegos comunales del departamento.	Número de encuentros realizados	0	4	4	3	0	0.00%	25.00%
664	Divulgar 10.000 guías temáticas de la normatividad reglamentaria de la Acción Comunal	Número de guías divulgadas	20000	30000	10000	3000	0	0.00%	70.00%
665	Celebrar un evento anual el día departamental de las	Número de eventos del	0	4	4	1	1	100.00%	100.00%

NUMERO	META PRODUCTO	INDICADOR DE PRODUCTO	LINEA BASE	META ESPERADA A 2019	PROGRAMADO CUATRIENIO	PROGRAMADO 2019	EJECUTADO	AVANCE PDD	
							30 JUNIO 2019	% AVANCE VIGENCIA 2019	% AVANCE CUATRIENIO
	Juntas Administradores Locales según ordenanza 021 de 2012	dia departamental de las Juntas Administradores Locales							

DEPENDENCIA: SECRETARIA EDUCACION

NUMERO	META PRODUCTO	INDICADOR DE PRODUCTO	LINEA BASE	META ESPERADA A 2019	PROGRAMADO CUATRIENIO	PROGRAMADO 2019	EJECUTADO	AVANCE PDD	
							30 JUNIO 2019	% AVANCE VIGENCIA 2019	% AVANCE CUATRENIO
1	Incrementar en 1.500 estudiantes la matrícula en el nivel Preescolar.	Número de estudiantes incrementados en nivel Preescolar.	11395	12895	1500	375	1137	100.00%	100.00%
2	Mantener en el 88,83% la matricula del nivel básico primaria.	Porcentaje de estudiantes matriculados en el nivel básica primaria	0.8883	0.8883	0.8883	0.8883	0.9019	100.00%	100.00%
3	Mantener en el 83,14% la matricula del nivel básico secundaria.	Porcentaje de estudiantes matriculados en el nivel básica secundaria.	0.8314	0.8314	0.8314	0.8314	0.9487	100.00%	100.00%
4	Incrementar en 800 estudiantes la matrícula en el nivel de educación media.	Número de nuevos estudiantes matriculados en el nivel de educación media.	22600	23400	800	100	0	0.00%	100.00%
5	Incrementar en 1.000 estudiantes la matrícula de población diversa, discapacidad, comunidades étnicas culturales y víctimas del conflicto armado por desplazamiento forzado y otros hechos victimizantes.	Número de estudiantes beneficiados con el servicio de transporte escolar.	8322	9322	1000	100	590	100.00%	100.00%
6	Aumentar en 29.300 el número de estudiantes beneficiados con el servicio de transporte escolar.	Número de estudiantes beneficiados con el servicio de	26561	29300	117200	29300	23714	80.94%	86.13%

NUMERO	META PRODUCTO	INDICADOR DE PRODUCTO	LINEA BASE	META ESPERADA A 2019	PROGRAMADO CUATRIENIO	PROGRAMADO 2019	EJECUTADO	AVANCE PDD	
							30 JUNIO 2019	% AVANCE VIGENCIA 2019	% AVANCE CUATRIENIO
		transporte escolar.							
7	Mantener anualmente el apoyo a 135.000 estudiantes en Programas de Alimentación Escolar.	Número de estudiantes beneficiados anualmente en el Programa de Alimentación Escolar.	135000	135000	540000	135000	127000	94.07%	95.63%
8	Mantener en 11.232 estudiantes la matrícula de población joven, adulta, y de las comunidades étnico culturales y víctimas del conflicto armado por desplazamiento forzado y otros hechos victimizantes.	Número de población joven y adulta beneficiada.	11232	11232	44928	11232	9506	84.63%	100.00%
9	Gestionar ante el MEN la alfabetización de 1.500 jóvenes y adultos iletrados y de las comunidades étnicas culturales y víctimas del conflicto armado, logrando índices de acceso y permanencia a través de metodologías flexibles	Número de Jóvenes y adultos alfabetizados.	7000	8500	1500	250	70	28.00%	100.00%
10	Realizar 200 jornadas municipales de movilización para la identificación de la población teniendo en cuenta las comunidades étnicas culturales y víctimas del conflicto armado de la población por fuera del sistema educativo.	Número de jornadas realizadas.	0	200	200	33	82	100.00%	100.00%
11	Dotar 120 establecimientos educativos con material de apoyo didáctico, tecnológico, interactivo, para el nivel preescolar, incluyendo material para el fortalecimiento de la etnoeducación.	Número de establecimientos educativos dotados.	0	120	120	37	4	10.81%	72.50%
12	Fortalecer 135 establecimientos educativos que implementan modelos flexibles con dotación de material didáctico y pedagógico pertinente.	Número de establecimientos educativos dotados.	0	135	135	32	4	12.50%	79.26%
13	Dotar 100 establecimientos educativos con material	Número de	0	100	100	30	4	13.33%	100.00%

NUMERO	META PRODUCTO	INDICADOR DE PRODUCTO	LINEA BASE	META ESPERADA A 2019	PROGRAMADO CUATRIENIO	PROGRAMADO 2019	EJECUTADO	AVANCE PDD	
							30 JUNIO 2019	% AVANCE VIGENCIA 2019	% AVANCE CUATRIENIO
	didáctico, pedagógico y mobiliario para el nivel de básica primaria, secundaria y media.	establecimientos educativos dotados.							
14	Adelantar un programa de embellecimiento del 30% de los establecimientos educativos en concurso con la comunidad educativa.	Porcentaje de establecimientos educativos vinculados en el programa.	0	0.3	0.3	0.05	0.0179	35.80%	100.00%
15	Dotar y asistir técnicamente a los 274 establecimientos educativos para mejorar la gestión del riesgo en el sector educativo.	Número de establecimientos educativos dotados y asistidos	82	274	274	97	38	39.18%	78.47%
16	Intervenir el 100% de los establecimientos educativos afectados por el conflicto armado interno en cumplimiento de los planes de reparación colectiva, para garantizar la prestación del servicio educativo en municipios sujetos de reparación colectiva.	Porcentaje de establecimientos educativos intervenidos.	0	1	1	0.3	0.3	100.00%	100.00%
17	Implementar una estrategia de apoyo técnico y profesional para mejorar procesos pedagógicos de atención educativa a 10.000 estudiantes con necesidades educativas especiales.	Número de estudiantes atendidos.	0	10000	10000	1977	1204	60.90%	92.27%
18	Desarrollar 4 campañas de educación para la construcción y vivencia de valores y mejorar la convivencia, mitigar el bullying por razones de raza, genero, religión, diversidad sexual en los establecimientos educativos del departamento de Santander que involucren a todos los integrantes de la comunidad educativa.	Número de campañas realizadas.	0	4	4	1	0	0.00%	100.00%

NUMERO	META PRODUCTO	INDICADOR DE PRODUCTO	LINEA BASE	META ESPERADA A 2019	PROGRAMADO CUATRIENIO	PROGRAMADO 2019	EJECUTADO	AVANCE PDD	
							30 JUNIO 2019	% AVANCE VIGENCIA 2019	% AVANCE CUATRIENIO
19	Mejorar 120 establecimientos educativos en competencias básicas en las áreas de lengua castellana y matemáticas.	Número de establecimientos educativos mejorados en competencias básicas.	0	120	120	120	100	83.33%	100.00%
20	Vincular al Departamento y promover las estrategias: Sociedad Pedagógica, Centro de Innovación Pedagógica y Observatorio de la Educación.	Número de estrategias a la que se vincula el Departamento.	0	3	3	0	0	-	100.00%
21	Vincular a 90 docentes de los establecimientos educativos de los municipios no certificados del Departamento de Santander al programa de Maestría en Pedagogía.	Docentes vinculados al programa de Maestría en Pedagogía.	120	210	90	0	0	-	100.00%
22	Coordinar con las facultades de educación de las Instituciones de Educación Superior y las Escuelas Normales Superiores la construcción del Plan Regional de Formación Docente.	Porcentaje de avance del Plan Regional de Formación Docente.	0	1	1	0	0	-	100.00%
23	Acompañar, asesorar y visibilizar 120 experiencias significativas y procesos exitosos de los docentes y directivos docentes de Santander.	Número de experiencias significativas.	45	165	120	40	4	10.00%	100.00%
24	Coordinar en el 100% de establecimientos educativos la construcción de un modelo educativo pertinente que oriente la transformación de los proyectos educativos institucionales (PEI) a modelos pedagógicos pertinentes que a su vez permitan el fortalecimiento cátedra de estudios afrocolombianos, étnicos culturales en los currículos y PPT promovidos por el MEN.	Porcentaje de construcción del modelo educativo.	0	1	1	0.1	0.03	30.00%	93.00%
25	Constituir equipos de apoyo para el fortalecimiento de los planes de mejoramiento institucional- PMI con	Número de PMI fortalecidos.	0	274	274	85	40	47.06%	100.00%

NUMERO	META PRODUCTO	INDICADOR DE PRODUCTO	LINEA BASE	META ESPERADA A 2019	PROGRAMADO CUATRIENIO	PROGRAMADO 2019	EJECUTADO	AVANCE PDD	
							30 JUNIO 2019	% AVANCE VIGENCIA 2019	% AVANCE CUATRIENIO
	vocación provincial, con especial atención en instituciones con resultados inferiores en pruebas saber.								
26	Desarrollar redes temáticas con 3.000 docentes del departamento haciendo uso de las TIC, con miras a fortalecer las competencias básicas de los estudiantes.	Número de docentes articulados en redes temáticas.	0	3000	3000	1602	1283	80.09%	89.37%
27	Vincular al 50% de estudiantes de educación básica y media al uso de herramientas tecnológicas que permitan fortalecer las competencias básicas, priorizando a la población estudiantil de las comunidades con enfoque diferencial étnico - culturales. haciendo uso de las TIC, con miras a fortalecer las competencias básicas de los estudiantes.	Porcentaje de estudiantes vinculados a herramientas tecnológicas.	0	0.5	0.5	0.1	0	0.00%	100.00%
28	Desarrollar un Plan Departamental de Lectura y Escritura que vincule a todos los actores de la sociedad promoviendo la lectura como una estrategia de desarrollo personal y social.	Porcentaje de avance del Plan Departamental de lectura y escritura.	0	1	1	0.25	0.24	96.00%	99.00%
29	Orientar, asesorar y hacer seguimiento anual a los sistemas institucionales de evaluación en los 274 establecimientos educativos.	Número de establecimientos educativos orientados y asesorados.	0	1096	1096	274	274	100.00%	100.00%
30	Conformar e implementar 6 redes pedagógicas en las provincias que permitan el intercambio de experiencias significativas y autoformación de los docentes.	Número de redes conformadas.	0	6	6	3	3	100.00%	100.00%
31	Fortalecer el Plan Departamental de Articulación de la Educación Media con la Educación Terciaria impactando todos los establecimientos educativos del departamento con programas pertinentes y de calidad.	Número de establecimientos educativos.	148	148	148	14	150	100.00%	100.00%

NUMERO	META PRODUCTO	INDICADOR DE PRODUCTO	LINEA BASE	META ESPERADA A 2019	PROGRAMADO CUATRIENIO	PROGRAMADO 2019	EJECUTADO	AVANCE PDD	
							30 JUNIO 2019	% AVANCE VIGENCIA 2019	% AVANCE CUATRIENIO
32	Desarrollar estrategias de fortalecimiento del liderazgo en 130 directivos docentes en procura de hacer más eficiente y eficaz su labor.	Número de Directivos Docentes vinculados.	20	150	130	18	250	100.00%	100.00%
33	Implementar el Modelo de Gestión de la Educación Inicial –MGEI y sus estrategias al 100% de los establecimientos educativos oficiales de Santander.	Porcentaje de establecimientos educativos en los que se implementan el MGEI.	0	1	1	0.3	0.15	50.00%	85.00%
34	Fortalecer las competencias de 1.000 docentes para su desempeño con modelos educativos flexibles.	Número de docentes formados en modelos educativos flexibles.	0	1000	1000	310	484	100.00%	100.00%
35	Desarrollar un programa de acompañamiento a procesos educativos de educación inicial y primaria que permita diagnosticar a los estudiantes y orientar a los docentes en procesos de déficit de atención y síndromes relacionados con el aprendizaje.	Programa desarrollado.	0	1	1	0.7	0	0.00%	30.00%
36	Fortalecer y vincular a 7 Escuelas Normales en la formación de docentes con estrategias pedagógicas y de investigación como agentes multiplicadores.	Número de Escuelas Normales fortalecidas y vinculadas.	0	7	7	2	2	100.00%	100.00%
37	Redefinir los Proyectos Educativos Institucionales –PEI, de los establecimientos educativos que ofrecen especialidades técnicas acordes a las necesidades de la región y el contexto laboral.	Número de PEI redefinidos.	0	126	126	126	114	90.48%	100.00%
38	Promover anualmente en los 274 establecimientos educativos olimpiadas del Saber 3°, 5°, 7°, 9° y 11° a nivel municipal, provincial y departamental en las áreas de matemática y lengua castellana que permitan demostrar	Número de establecimientos educativos que participan en las	0	1096	1096	274	274	100.00%	100.00%

NUMERO	META PRODUCTO	INDICADOR DE PRODUCTO	LINEA BASE	META ESPERADA A 2019	PROGRAMADO CUATRIENIO	PROGRAMADO 2019	EJECUTADO	AVANCE PDD	
							30 JUNIO 2019	% AVANCE VIGENCIA 2019	% AVANCE CUATRENIO
	las competencias alcanzadas por los estudiantes.	olimpiadas del saber.							
39	Desarrollar en el 100% de los establecimientos educativos del departamento programas de construcción y vivencia de valores que involucren a todos los integrantes de la comunidad educativa	Porcentaje de establecimientos educativos.	0	1	1	1	0.5	50.00%	100.00%
40	Orientar la implementación de la cátedra de Paz en las aulas y el nivel institucional incorporando los procesos de convivencia, ciudadanía, Proyectos Pedagógicos Transversales - PPT, resolución de conflictos e identidad cultural en todos los establecimientos educativos de los municipios no certificados del Departamento de Santander.	Implementacion de la catedra de paz por EE	0	274	274	274	135	49.27%	100.00%
41	Implementar el uso de las TIC en los establecimientos educativos por medio del Portal Educativo de Santander articulado a una herramienta tecnológica que facilite la comunicación interactiva.	Número de establecimientos educativos que incorporan el uso de las TIC.	0	274	274	274	50	18.25%	100.00%
42	Organizar en 40 establecimientos educativos de Santander semilleros de investigación en procesos productivos con impacto regional.	Número de establecimientos educativos con semilleros de investigación.	45	85	40	12	14	100.00%	100.00%
43	Fortalecer anualmente en los 274 establecimientos educativos las escuelas de familias y demás procesos de integración comunitaria con miras a cumplir la corresponsabilidad en la educación de los estudiantes.	Número de establecimientos educativos que incorporan y desarrollan escuelas de	140	1096	1096	274	120	43.80%	85.95%

NUMERO	META PRODUCTO	INDICADOR DE PRODUCTO	LINEA BASE	META ESPERADA A 2019	PROGRAMADO CUATRIENIO	PROGRAMADO 2019	EJECUTADO	AVANCE PDD	
							30 JUNIO 2019	% AVANCE VIGENCIA 2019	% AVANCE CUATRIENIO
		familias.							
44	Implementar en 274 establecimientos educativos programas de prevención de riesgos psicosociales para fortalecer el proyecto de vida de niñas, niños y jóvenes.	Número de establecimientos educativos que implementen el programa.	0	274	274	274	38	13.87%	100.00%
45	Promover la implementación del programa de emprendimiento, educación financiera y desarrollo de proyectos de vida para niños y jóvenes en los 274 establecimientos educativos incentivando el servicio comunitario.	Número de establecimientos educativos con implementación.	0	274	274	274	95	34.67%	100.00%
46	Desarrollar estrategias de promoción y cuidado del medio ambiente que impacte a las comunidades educativas a través de los Proyectos Ambientales Escolares - PRAES, articulados con el municipio y el Departamento que propicien entornos saludables.	Número de establecimientos educativos vinculados.	0	274	274	274	75	27.37%	100.00%
47	Vincular al 50% de los establecimientos educativos a programas de expresión y desarrollo artístico, cultural, deportivo, lúdico y recreativo.	Porcentaje de establecimientos educativos vinculados.	0	0.5	0.5	0.1	0.1	100.00%	100.00%
48	Promover y apoyar a los 274 establecimientos educativos del departamento en la implementación de la Educación Económica y Financiera.	Numero de establecimientos educativos apoyados.	0	274	274	149	95	63.76%	80.29%
49	Apoyar la política de jornada única y contribuir para el cumplimiento de las condiciones que la materialicen en los establecimientos educativos viabilizadas por el MEN.	Número de establecimientos educativos vinculados a Jornada Única.	8	14	22	124	0	0.00%	100.00%
50	Construir, mejorar, ampliar y/o mantener la	Número de	0	15	15	4	0	0.00%	100.00%

NUMERO	META PRODUCTO	INDICADOR DE PRODUCTO	LINEA BASE	META ESPERADA A 2019	PROGRAMADO CUATRIENIO	PROGRAMADO 2019	EJECUTADO	AVANCE PDD	
							30 JUNIO 2019	% AVANCE VIGENCIA 2019	% AVANCE CUATRENIO
	Infraestructura Educativa de 15 establecimientos educativos oficiales en Jornada Única y dotarlos de los implementos necesarios para la estrategia.	establecimientos educativos oficiales en Jornada Única con infraestructura adecuada.							
51	Redefinir los Proyectos Educativos Institucionales - PEI de los 15 establecimientos educativos en Jornada Única.	Número de establecimientos educativos con PEI redefinidos.	0	15	15	57	0	0.00%	100.00%
52	Construir, mejorar y/o adecuar 19 establecimientos educativos afectados por fenómenos naturales para garantizar la prestación del servicio educativo en condiciones de prevención de riesgo.	Número de establecimientos educativos intervenidos	0	19	19	13	0	0.00%	31.58%
53	Beneficiar a 230 instituciones educativas con construcción, mejoramiento, ampliación y/o mantenimiento de la infraestructura física.	Número de instituciones educativas beneficiadas con infraestructura física adecuada.	221	230	230	108	1	0.93%	53.48%
54	Gestionar recursos por un 20% ante el MEN para la financiación del plan de infraestructura educativa del departamento de Santander	Porcentaje de recursos encasados para la elaboración del plan de infraestructura	0	20%	20%	0.19	0	0.00%	5.00%
55	Actualizar la base de datos del Censo de Infraestructura Educativa - CIER para todos los establecimientos educativos de los municipios no certificados del Departamento de Santander.	Porcentaje de actualización del Censo de Infraestructura Educativa – CIER.	0	1	1	0.36	0.02	5.56%	66.49%

NUMERO	META PRODUCTO	INDICADOR DE PRODUCTO	LINEA BASE	META ESPERADA A 2019	PROGRAMADO CUATRIENIO	PROGRAMADO 2019	EJECUTADO	AVANCE PDD	
							30 JUNIO 2019	% AVANCE VIGENCIA 2019	% AVANCE CUATRIENIO
56	Crear la Alta Consejería para la Educación Superior	Número de consejerías creada.	0	1	1	0.25	0	0.00%	75.00%
57	Desarrollar programas de orientación vocacional que impacten al 50 % de los estudiantes de educación media.	Porcentaje de estudiantes.	0	0.5	0.5	0.5	0.1	20.00%	100.00%
58	Elaborar e implementar el Plan de Articulación de la Educación Media con el SENA, el sector productivo y la academia, bajo el principio de pertinencia para el desarrollo regional.	Plan de articulación.	0	1	1	0.882	0.882	100.00%	100.00%
59	Realizar anualmente el aporte financiero a la UIS, UNIPAZ y UTS reglamentado según ordenanza departamental.	Numero de establecimientos educativos que incorporan y desarrollan escuela de familia	0	12	12	3	2	66.67%	91.67%
60	Apoyar estrategias de fortalecimiento para el acceso y permanencia a la educación tecnológica y/o superior para 200 estudiantes, teniendo en cuenta a la población vulnerable y diversa, el enfoque diferencial étnico - culturales, víctima del conflicto armado del departamento de Santander.	Número de estudiantes vinculados a programas.	0	200	200	200	176	88.00%	100.00%
61	Practicar evaluación externa de expertos al 100% de proyectos de educación para el trabajo y Desarrollo Humano.	Porcentaje de evaluación realizada.	0	1	1	1	0	0.00%	100.00%
63	Apoyar y/o gestionar la construcción, mejoramiento y/o adecuación de 3 instituciones o sedes de educación tecnológica o superior presentes en el Departamento.	Número de instituciones o sedes apoyadas y/o gestionadas.	0	3	3	0	0	-	100.00%
64	Diseñar la política pública de Educación Superior del Departamento de Santander que fortalezca la ruralidad,	Diseño de política publica y de acceso a la	0	1	1	1	0.05	5.00%	5.00%

NUMERO	META PRODUCTO	INDICADOR DE PRODUCTO	LINEA BASE	META ESPERADA A 2019	PROGRAMADO CUATRIENIO	PROGRAMADO 2019	EJECUTADO	AVANCE PDD	
							30 JUNIO 2019	% AVANCE VIGENCIA 2019	% AVANCE CUATRIENIO
	estimule a estudiantes de alto rendimiento academico y promueva la inclusion de poblacion diversa y vulnerable y armonizarla con los programas existentes en el sector educativo.	educacion superior.							
65	Vincular a 400 estudiantes al programa “Lumbreras de Santander” priorizando a la población vulnerable, con enfoque diferencial étnico cultural y víctimas del conflicto armado, desplazamiento y otros hechos victimizantes.	Número de estudiantes beneficiados.	0	400	400	400	327	81.75%	100.00%
66	Implementar la expedición en línea de certificados (certificado de historia laboral y certificado salarial) requeridos por los docentes, directivos docentes y administrativos de la Secretaría de educación departamental.	Porcentaje de la implementación de la expedición de los certificados en línea.	0	1	1	0.68	0.2	29.41%	52.00%
67	Realizar al 100% la sistematización de las historias laborales de directivos docentes, docentes y administrativos Activos de la Secretaria de Educación Departamental.	Porcentaje de avance de la sistematización.	0.5	1	1	0.3	0	0.00%	70.00%
68	Desarrollar un plan integral para fortalecer la salud ocupacional y la salud mental de los docentes y directivos docentes de Santander.	Número de docentes y directivos docentes vinculados a programas.	0	5000	5000	5000	3072	61.44%	100.00%
69	Ejecutar el 100% los recursos para garantizar la prestación del servicio educativo en los 274 establecimientos educativos y fortalecer el funcionamiento de la Secretaría de Educación Departamental.	% de recursos ejecutados en la prestación del servicio.	1	1	1	1	0.5509	55.09%	100.00%

NUMERO	META PRODUCTO	INDICADOR DE PRODUCTO	LINEA BASE	META ESPERADA A 2019	PROGRAMADO CUATRIENIO	PROGRAMADO 2019	EJECUTADO	AVANCE PDD	
							30 JUNIO 2019	% AVANCE VIGENCIA 2019	% AVANCE CUATRENIO
70	Crear e implementar una estrategia para la formación del talento humano y la transferencia tecnológica al sector rural santandereano en convenios con instituciones de educación técnica, tecnológica y/o superior: Universidad del Campo.	Número de estrategias creadas e implementadas.	0	1	1	1	1	100.00%	100.00%
71	Implementar en 12 instituciones educativas programas pilotos de bilingüismo, orientados hacia el trabajo y el desarrollo regional.	Número de instituciones educativas con programas piloto de bilingüismo.	0	12	12	9	0	0.00%	25.00%
72	Formar y promover de un nivel a otro, por mejoramiento de competencias en el dominio del inglés y/o francés a 80 docentes.	Número de docentes formados y que pasan de un nivel a otro.	0	80	80	35	0	0.00%	56.25%
73	Crear y dotar un Aula de Inmersión como escenario de aprendizaje del inglés y/o francés como segunda lengua.	Aula de Inmersión creado y dotado.	0	1	1	0.4	0	0.00%	60.00%
74	Implementar la estrategia de desarrollo curricular en inglés y/o francés gradualmente desde el nivel preescolar, en un establecimiento educativo oficial del Departamento de Santander.	Porcentaje de avance de implementación de la estrategia de desarrollo curricular en inglés y/o francés.	0	1	1	0.2	0.05	25.00%	85.00%
76	Implementar una estrategia para la vinculación de agentes educativos y/o niños y niñas de 0 a 5 años en Santander para el aprendizaje del inglés y/o francés.	Número de estrategias implementadas.	0	1	1	1	0	0.00%	100.00%

DEPENDENCIA: SECRETARIA GENERAL

NUMERO	META PRODUCTO	INDICADOR DE PRODUCTO	LINEA BASE	META ESPERADA A 2019	PROGRAMADO CUATRIENIO	PROGRAMADO 2019	EJECUTADO	AVANCE PDD	
							30 JUNIO 2019	% AVANCE VIGENCIA 2019	% AVANCE CUATRIENIO
678	Adquirir, mejorar y/o construir en un 25% las dependencias de la planta física de la Organización mediante diversos mecanismos de financiación	Porcentaje de dependencias nuevas o mejoradas.	0.25	0.5	0.25	0	0	-	100.00%
679	Adquirir y administrar el 100% de los bienes inmuebles de propiedad del departamento.	Porcentaje de bienes inmuebles adquiridos, conservados o mejorados.	0	1	1	0.45	0	0.00%	55.00%
680	Adquirir, mejorar y/o adecuar en un 60% los bienes muebles, equipos e infraestructura tecnológica (Equipos, Cableado, Software, Hardware) para dotar puestos de trabajo de la organización.	Porcentaje de puestos de trabajo dotados con muebles y equipos.	0	0.6	0.6	0	0	-	100.00%
681	Avanzar en la ejecución de los cuatro programas del Sistema de Gestión Ambiental en la organización.	Número de programas del Sistema de Gestión Ambiental ejecutados.	0	4	4	0	0	-	100.00%
682	Adecuar y mejorar las instalaciones físicas del Archivo General del Departamento en la Gobernación de Santander.	Instalaciones físicas del archivo general adecuadas y mejoradas	0	1	1	1	1	100.00%	100.00%
683	Fortalecer y modernizar en el 40% el proceso de gestión documental en la administración departamental.	Porcentaje de avance del proceso de gestión documental.	0.5	0.9	0.4	0	1	-	100.00%
684	Apoyar el fortalecimiento del proceso de gestión documental en un 30% a las entidades territoriales del	Porcentaje de procesos de gestión documental	0.2	0.5	0.3	0	0	-	100.00%

NUMERO	META PRODUCTO	INDICADOR DE PRODUCTO	LINEA BASE	META ESPERADA A 2019	PROGRAMADO CUATRIENIO	PROGRAMADO 2019	EJECUTADO	AVANCE PDD	
							30 JUNIO 2019	% AVANCE VIGENCIA 2019	% AVANCE CUATRIENIO
	departamento.	apoyados en entidades territoriales.							
685	Mejorar en un 20% el Sistema de Gestión de Seguridad y Salud en el Trabajo.	Número de actividades de SST ejecutadas / Total de actividades programadas x 100.	0.5	0.7	0.2	0	0	-	100.00%
686	Avanzar en un 20% en la implementación del Programa de Bienestar Social Laboral, para favorecer el Desarrollo Integral del servidor público, al mejoramiento de su nivel de vida y el de su familia.	Porcentaje de funcionarios beneficiarios de los programas de bienestar social.	0.8	1	0.2	0	0	-	100.00%
687	Incrementar en un 20% la participación de funcionarios beneficiados por el Plan Institucional de Capacitación.	Indicador Porcentaje de funcionarios beneficiados del plan institucional de capacitación.	0.5	0.7	0.2	0.05	0.05	100.00%	100.00%
688	Apoyar con al menos (1) evento anual el Fortalecimiento de las actividades sindicales del Departamento.	Número de eventos apoyados.	0	4	4	1	0	0.00%	75.00%
689	Fortalecer 15 dependencias para la Gestión Pública Departamental a través de Servicios de Asesoría, profesional, de apoyo y asistencia técnica.	Número de oficinas y dependencias fortalecidas con personal.	15	15	60	15	15	100.00%	100.00%
690	Fortalecer y modernizar en un 40% el proceso de Gestión del Talento Humano de la Organización.	Porcentaje % de funcionarios que recibieron procesos de inducción y re-inducción.	0.4	0.8	0.4	0	0	-	100.00%

NUMERO	META PRODUCTO	INDICADOR DE PRODUCTO	LINEA BASE	META ESPERADA A 2019	PROGRAMADO CUATRIENIO	PROGRAMADO 2019	EJECUTADO	AVANCE PDD	
							30 JUNIO 2019	% AVANCE VIGENCIA 2019	% AVANCE CUATRIENIO
691	Actualizar y mantener el 20% de la plataforma de pasivos laborales y sustentación ante el Ministerio de Hacienda y Crédito Público para la depuración del pasivo laboral del Departamento.	Porcentaje de avance en la actualización y mantenimiento de la plataforma de pasivos laborales para la depuración.	0.6	0.8	0.2	0	0	-	100.00%
692	Realizar e implementar un estudio para la modernización de la estructura administrativa central y descentralizada del Departamento que incluya la creación de la Secretaría Privada, Secretaría Departamental de la Mujer y Equidad, Secretaría de Asuntos Minero Energéticos y Ambientales; Dirección de Comunicaciones; Dirección de Casa de Santander y Dirección de Asuntos Religiosos.	Número de estudios realizados e implementados	0	1	1	1	0	0.00%	0.00%
694	Diseñar e implementar una estrategia de comunicaciones para fortalecer los programas y actividades que adelante la administración departamental.	Número de estrategias de comunicaciones implementadas.	0	1	1	0	0	-	100.00%
695	Asegurar la presencia de la marca comercial Lotería de Santander en 20 eventos organizados por la Gobernación de Santander.	Número de eventos comerciales organizados por la Gobernación de Santander con presencia de la marca Lotería de Santander.	0	20	20	0	0	-	100.00%
696	Incrementar en 6.100 los contenidos informativos para los medios de comunicación.	Número de contenidos incrementados y	1200	7300	6100	1410	700	49.65%	88.36%

NUMERO	META PRODUCTO	INDICADOR DE PRODUCTO	LINEA BASE	META ESPERADA A 2019	PROGRAMADO CUATRIENIO	PROGRAMADO 2019	EJECUTADO	AVANCE PDD	
							30 JUNIO 2019	% AVANCE VIGENCIA 2019	% AVANCE CUATRIENIO
		producidos.							
697	Diseñar e implementar 40 programas y campañas de comunicaciones dentro de las dependencias de la Administración Departamental.	Número de programas y campañas implementadas.	0	40	40	10	5	50.00%	87.50%
698	Generar y/o fortalecer al menos dos (2) mecanismos del proceso de atención al ciudadano.	Número de mecanismos de atención al ciudadano generados y/o fortalecidos.	0	2	2	0	0	-	100.00%
746	Implementar 5 estrategias para fortalecer patrimonial y financieramente el IDESAN.	Número de Estrategias implementadas	0	5	5	4	0	0.00%	20.00%

DEPENDENCIA: SECRETARIA TIC

NUMERO	META PRODUCTO	INDICADOR DE PRODUCTO	LINEA BASE	META ESPERADA A 2019	PROGRAMADO CUATRIENIO	PROGRAMADO 2019	EJECUTADO	AVANCE PDD	
							30 JUNIO 2019	% AVANCE VIGENCIA 2019	% AVANCE CUATRIENIO
363	Implementar 140 soluciones de conectividad de última milla con énfasis en los municipios sujetos de reparación colectiva.	Número de soluciones implementadas	246	386	140	0	0	-	100.00%
364	Habilitar y/o fortalecer 150 zonas WiFi en los municipios del Departamento	Número de zonas WiFi habilitadas y de zonas fortalecidas	0	150	150	75	0	0.00%	50.00%
365	Fortalecer a 37 Empresas Sociales del Estado E.S.E's con la dotación de herramientas TIC y acceso a internet	Número de E.S.E's fortalecidas	50	87	37	0	0	-	100.00%
366	Dotar con 10.000 herramientas tecnológicas y/o equipos de cómputo a las instituciones públicas del Departamento y/o centros de fortalecimiento ciudadano con enfoque diferencial y etno cultural.	Número de herramientas tecnológicas y/o equipos de cómputo entregados	4726	14726	10000	1773	327	18.44%	85.54%
367	Dotar a los 7.575 educadores de las instituciones educativas públicas con equipos terminales	Número de equipos terminales entregados	0	7575	7575	1376	391	28.42%	87.00%
368	Fomentar la implementación de 100 herramientas y/o espacios tecnológicos para sectores productivos del Departamento	Número de herramientas y/o espacios tecnológicos implementados	270	370	100	46	0	0.00%	54.00%
369	Gestionar la instalación de cuatro antenas de servicios de telefonía celular.	Número de gestiones realizadas o numero de municipios apoyados para la instalacion de	0	4	4	1	1	100.00%	100.00%

NUMERO	META PRODUCTO	INDICADOR DE PRODUCTO	LINEA BASE	META ESPERADA A 2019	PROGRAMADO CUATRIENIO	PROGRAMADO 2019	EJECUTADO	AVANCE PDD	
							30 JUNIO 2019	% AVANCE VIGENCIA 2019	% AVANCE CUATRIENIO
		antenas							
370	Implementar 60 kioscos y/o puntos digitales y/o vive Lab en el departamento	Número de kioscos y/o puntos digitales y/o vive lab implementados	269	329	60	0	0	-	100.00%
371	Apoyar una estrategia de adopción de SMART CITIES y/o sistemas inteligentes e impulso de energías alternativas en Santander, basadas en la implementación de soluciones TIC.	Número de estrategias apoyadas	0	1	1	0	0	-	100.00%
374	Impactar 50.000 Santandereanos con formación y/o participación en TIC, con enfoque diferencial y étno – cultural.	Número de personas formadas en TIC	45579	95579	50000	0	0	-	100.00%
375	Promover una estrategia de formación y/o participación en TIC para personas en condición de discapacidad, población víctima de minas antipersonales MAP- Municipión sin Explotar MUSE y Artefactos Explosivos Improvisados AEI	estrategia promovida	0	1	1	0	0	-	100.00%
376	Impulsar 4 proyectos que fortalezcan el Ecosistema digital del Departamento.	Número de proyectos impulsados	0	4	4	1	1	100.00%	100.00%
377	Diseñar e implementar una estrategia especial de cooperación para el desarrollo de la infraestructura de comunicaciones en los 87 municipios del Departamento de Santander.	Estrategia diseñada e implementada	0	1	1	0	0	-	100.00%
378	Diseñar e implementar un modelo de estandarización de salas de tecnología e informática en instituciones educativas oficiales del departamento.	Estrategia diseñada e implementada	0	1	1	0	0	-	100.00%
379	Implementar un repositorio público virtual	Repositorio	0	1	1	0	0	-	100.00%

NUMERO	META PRODUCTO	INDICADOR DE PRODUCTO	LINEA BASE	META ESPERADA A 2019	PROGRAMADO CUATRIENIO	PROGRAMADO 2019	EJECUTADO	AVANCE PDD	
							30 JUNIO 2019	% AVANCE VIGENCIA 2019	% AVANCE CUATRIENIO
	departamental para el acceso y desarrollo de recursos educativos digitales.	implementado							
380	Implementar un programa permanente en el buen uso de las TIC como herramienta pedagógica para la disminución del matoneo, bullying y el grooming en los establecimientos educativos oficiales del Departamento de Santander.	Programa implementado	0	1	1	0	1	-	100.00%
381	Diseñar e implementar una estrategia que permita impulsar el uso responsable de las TIC y fomentar el teletrabajo en la población santandereana, teniendo en cuenta el enfoque diferencial y etnocultural.	Número de estrategias diseñadas e implementadas	1	2	1	0	0	-	100.00%
382	Apoyar el fortalecimiento de un sistema de información para la caracterización y/o apoyo de población víctimas y/o vulnerable.	Sistema de Información apoyado	0	1	1	0	0	-	100.00%
383	Promover el desarrollo de 30 aplicaciones y/o contenidos con enfoque social teniendo en cuenta la población con enfoque diferencial y etnocultural.	Número de aplicaciones o contenidos promovidos.	0	30	30	0	0	-	100.00%
384	Fortalecer la red Departamental de reacondicionamiento de computadores y manejo ambiental de residuos tecnológicos	Red Departamental fortalecida	1	1	1	0	0	-	100.00%
385	Diseñar y poner en marcha una estrategia especial de cooperación para el desarrollo de la telemedicina en la red de hospitales y centros de salud del Departamento de Santander.	estrategia diseñada e implementada	0	1	1	0	0	-	100.00%
386	Desarrollo de una Aplicación web Georreferenciada "87 razones que promueva el turismo en santander con la ruta 87 razones", y gratuita para los santandereanos.	Aplicación web Desarrollada	0	1	1	1	1	100.00%	100.00%

NUMERO	META PRODUCTO	INDICADOR DE PRODUCTO	LINEA BASE	META ESPERADA A 2019	PROGRAMADO CUATRIENIO	PROGRAMADO 2019	EJECUTADO	AVANCE PDD	
							30 JUNIO 2019	% AVANCE VIGENCIA 2019	% AVANCE CUATRIENIO
387	Promover la creación de 20 iniciativas para fortalecer el sistema tecnológico y financiero de los municipios santandereanos	Número de iniciativas promovidas	0	20	20	0	0	-	100.00%
388	Desarrollar una campaña de sensibilización y uso intensivo de las TIC para la estrategia cero papel en las instituciones públicas del Departamento	campaña desarrollada	0	1	1	0	0	-	100.00%
389	Fomentar la estrategia de Gobierno en Línea GEL en el Departamento.	Estrategia GEL fomentada	0	1	1	0	0	-	100.00%
390	Cofinanciar una ruta de seguimiento al sistema de Ciencia, Tecnología e Innovación del Departamento, que incluya la caracterización de los actores del SRCTel, defina sus roles, responsabilidades y una metodología de evaluación.	Ruta de seguimiento implementada	0	1	1	0	0	-	100.00%
391	Apoyar 500 proyectos de investigación en aula para el ejercicio de las ACTI en niños, niñas y adolescentes de educación básica primaria, básica secundaria y media.	Número de proyectos de aula apoyados	400	900	500	0	0	-	100.00%
392	Promover la formación de 3.500 docentes y/o estudiantes en capacidades para la CTel de la región.	Número de docentes y/o estudiantes formados	3500	7000	3500	0	0	-	100.00%
393	Apoyar una estrategia para el fortalecimiento de Semilleros de Investigación del Departamento	Número de estrategias apoyadas	0	1	1	0	0	-	100.00%
394	Apoyar la realización de dos estrategias que impulsen la articulación de los currículos de los programas de educación superior con las necesidades empresariales de la región.	Número de estrategias realizadas	0	2	2	1	1	100.00%	100.00%
395	Apoyar la conformación y puesta en funcionamiento de un centro o sistema prospectivo en Ciencia, Tecnología e Innovación para la región.	Número de centros o sistema prospectivo en funcionamiento	0	1	1	0	0	-	100.00%

NUMERO	META PRODUCTO	INDICADOR DE PRODUCTO	LINEA BASE	META ESPERADA A 2019	PROGRAMADO CUATRIENIO	PROGRAMADO 2019	EJECUTADO	AVANCE PDD	
							30 JUNIO 2019	% AVANCE VIGENCIA 2019	% AVANCE CUATRENIO
396	Apoyar el desarrollo de 12 iniciativas de CTel en los sectores apuesta priorizados para la región, como son: biodiversidad- biotecnología, energía, salud, agroindustria, manufactura y turismo, incluido el fortalecimiento del Plan Maestro del Parque Tecnológico de Guatiguará.	Número de iniciativas apoyadas	9	21	12	0	1	-	100.00%
397	Apoyar 8 estrategias o eventos con enfoque de producción, centros de desarrollo y de investigación, que dinamicen las actividades de la Ciencia, la Tecnología y la Innovación en las subregiones de Santander.	Número de estrategias o eventos apoyados	10	18	8	1	1	100.00%	100.00%
398	Apoyar la formación de 70 profesionales en maestría y/o doctorado en áreas estratégicas para la región	Número de profesionales apoyados	30	100	70	0	0	-	100.00%
399	Impulsar una alianza Universidad-Empresa-Estado para la vinculación de profesionales en formación de maestría y/o doctorado a las empresas de los sectores productivos estratégicos de la región	Número de alianzas impulsadas	0	1	1	0	0	-	100.00%
400	Apoyar el fortalecimiento de cinco instituciones, incluido el Parque Tecnológico de Guatiguará e instituciones de educación tecnológica y/o superior, que orienten, promuevan y/o transfieran actividades del Sistema Regional de Ciencia, Tecnología e Innovación del Departamento, y la articulación entre sus actores.	Número de instituciones fortalecidas	5	5	5	1	1	100.00%	100.00%
401	Impulsar el fortalecimiento de un centros de investigación y/o desarrollo tecnológico, para el fomento de iniciativas de articulación Universidad Empresa Estado, que propicien el desarrollo social y productivo de la región	centros de investigación y/o desarrollo tecnológico fortalecidos	0	1	1	0	0	-	100.00%

NUMERO	META PRODUCTO	INDICADOR DE PRODUCTO	LINEA BASE	META ESPERADA A 2019	PROGRAMADO CUATRIENIO	PROGRAMADO 2019	EJECUTADO	AVANCE PDD	
							30 JUNIO 2019	% AVANCE VIGENCIA 2019	% AVANCE CUATRIENIO
402	Desarrollar una política pública y/o hoja de ruta que oriente las actividades del Sistema Regional de CTel y Competitividad.	Política pública u hoja de ruta desarrollada	0	1	1	0	0	-	100.00%
403	Apoyar una iniciativa sostenible de base tecnológica en la Región	iniciativas sostenibles apoyadas	0	1	1	0	0	-	100.00%
404	Apoyar una estrategia para la promoción de la propiedad intelectual y la generación de patentes en la región.	Número de estrategias apoyadas	0	1	1	1	0	0.00%	0.00%
405	Capacitar a 210 personas de empresas y docentes de instituciones educativas de la región en Creatividad, Innovación y CTel.	Número de personas capacitadas	0	210	210	0	0	-	100.00%
406	Apoyar una estrategia para el desarrollo y generación de productos tecnológicos en Santander	Número de estrategias apoyadas	0	1	1	0	0	-	100.00%
407	Promover dos Desarrollos Tecnológicos y/o innovación en los sectores socioeconomicos de la región	Número de Desarrollos Tecnológicos y/o innovación promovidos	0	2	2	1	1	100.00%	100.00%
408	Apoyar el desarrollo conjunto de dos nuevos productos o servicios de tecnología en las cadenas de valor de los sectores estratégicos priorizados para la región.	Número de productos o servicios nuevos apoyados	0	2	2	2	2	100.00%	100.00%
409	Apoyar 7 instituciones educativas públicas del Departamento con la dotación de instrumentos para laboratorios científicos	Número de instituciones apoyadas	0	7	7	0	0	-	100.00%
410	Apoyar dos iniciativas de desarrollo regional que se deriven del proyecto Diamante Caribe y Santanderes de Colombia	Número de iniciativas apoyadas	0	2	2	0	0	-	100.00%

DEPENDENCIA: SECRETARIA DE SALUD

NUMERO	META PRODUCTO	INDICADOR DE PRODUCTO	LINEA BASE	META ESPERADA A A 2019	PROGRAMADO CUATRIENIO	PROGRAMADO 2019	EJECUTADO	AVANCE PDD	
							30 JUNIO 2019	% AVANCE VIGENCIA 2019	% AVANCE CUATRIENIO
218	Mantener anualmente en 80 % la cobertura de vacunación antirrábica de perros y gatos en los municipios de categoría 4ª, 5ª y 6ª del Departamento durante el cuatrienio.	Nº de perros y gatos vacunados / Población de perros y gatos en los municipios de categoría 4ª, 5ª y 6ª del Departamento de Santander x 100.	0.8	0.8	0.8	0.8	0.13	16.25%	100.00%
219	Mantener la inspección, vigilancia y control del 80% de los establecimientos de interés sanitario de los municipios de categoría 4ª, 5ª y 6ª del Departamento de Santander, durante el cuatrienio.	Nº de establecimientos de interés sanitario de los municipios de categoría 4ª, 5ª y 6ª del departamento inspeccionados, vigilados y controlados / Total de establecimientos de los municipios de categoría 4ª, 5ª y 6ª del Departamento x 100.	0.8	0.8	0.8	0.8	0.22	27.50%	100.00%
220	Mantener en el 100% de los municipios de categoría 4ª, 5ª y 6ª la implementación de estrategias de IEC para la prevención, promoción y vigilancia de la seguridad sanitaria y la zoonosis, durante cada año.	Nº de Municipios de 4ª, 5ª y 6ª categoría del Departamento de Santander con estrategias de IEC para la	1	1	4	1	0.91	91.00%	95.25%

NUMERO	META PRODUCTO	INDICADOR DE PRODUCTO	LINEA BASE	META ESPERADA A A 2019	PROGRAMADO CUATRIENIO	PROGRAMADO 2019	EJECUTADO	AVANCE PDD	
							30 JUNIO 2019	% AVANCE VIGENCIA 2019	% AVANCE CUATRIENIO
		prevención, promoción y vigilancia de la seguridad sanitaria y la zoonosis / Total de Municipios de categoría 4ª, 5ª y 6ª del departamento de Santander.							
221	Implementar en el 60% de los municipios de 4ª, 5ª y 6ª categoría del Departamento, la estrategia de Entornos saludables.	Nº de Municipios de 4ª, 5ª y 6ª categoría del Departamento de Santander con la estrategia de entornos saludables implementada / Total de Municipios de categoría 4ª, 5ª y 6ª del departamento de Santander.	0.4	1	0.6	0	0	-	100.00%
222	Promover en los 87 municipios de Santander la implementación de la estrategia 4 x 4.	Nº de municipios promovidos en la estrategia 4 x 4.	0	87	87	15	12	80.00%	96.55%
223	Apoyar el desarrollo de capacidades en 87 municipios incluida la difusión de lineamientos, estrategias, normas técnicas, en apoyo a la gestión de la salud bucal, visual y auditiva, durante el cuatrienio dando prioridad a la población con enfoque diferencial.	Nº de municipios con apoyo.	87	87	87	0	0	-	100.00%
224	Implementar una (1) estrategia comunicativa basada en	Nº de estrategias de	0	1	1	0	0	-	100.00%

NUMERO	META PRODUCTO	INDICADOR DE PRODUCTO	LINEA BASE	META ESPERADA A A 2019	PROGRAMADO O CUATRIENIO	PROGRAMADO 2019	EJECUTADO	AVANCE PDD	
							30 JUNIO 2019	% AVANCE VIGENCIA 2019	% AVANCE CUATRIENIO
	el modelo de Comunicación para el control del cáncer, orientadas a estimular la Detección Temprana de Cáncer en el departamento durante el cuatrienio.	comunicación planificadas e implementadas para el control del cáncer.							
225	Monitorear al 100% de las EAPB en la implementación del módulo de diagnóstico temprano de cáncer en la infancia, en el Departamento durante el cuatrienio.	Porcentaje de EAPB acompañadas en la implementación del módulo de detección temprana de cáncer.	1	1	4	1	0.45	45.00%	31.25%
226	Promover una red de apoyo social para 200 familias de los niños menores de 18 años con cáncer en el departamento.	Número de familias participantes en una red de apoyo con niños menores de 18 años con cáncer	0	200	200	199	0	0.00%	0.50%
227	Apoyar acciones del plan de vida de las comunidades indígenas U'wa, mediante la implementación de un proyecto de Malocas para la prestación de servicios de salud occidental y ancestral de los cabildos Aguablanca, Tauretes y Támara, previa aprobación del proyecto de regalías de minorías étnicas.	Proyecto implementado	0	1	1	0.8	0	0.00%	20.00%
228	Mantener el servicio dos auxiliares de enfermería para las comunidades Tamara, Tauretes y Aguablanca de la comunidad U'wa en el departamento de Santander, previa aprobación del proyecto de regalías de minorías étnicas.	Número de auxiliares de enfermería.	2	4	2	0	0	-	100.00%

NUMERO	META PRODUCTO	INDICADOR DE PRODUCTO	LINEA BASE	META ESPERADA A A 2019	PROGRAMADO O CUATRIENIO	PROGRAMADO 2019	EJECUTADO	AVANCE PDD	
							30 JUNIO 2019	% AVANCE VIGENCIA 2019	% AVANCE CUATRIENIO
229	Apoyar la designación de un auxiliar de enfermería con manejo del idioma U'wa y del español para la comunidad U'wa del Departamento de Santander, previa aprobación del proyecto de regalías de minorías étnicas.	Número de enfermeras designadas.	0	1	1	0	0	-	100.00%
230	Gestionar al menos una brigada de salud y promoción y prevención anual que llegue hasta el resguardo U'wa.	Número de brigadas de salud realizadas.	0	1	2	0	0	-	100.00%
231	Apoyo para el desarrollo de capacidades en la implementación de un plan municipal para la prevención del consumo de SPA en 57 municipios, durante el cuatrienio.	Nº de municipios con plan de prevención del consumo de SPA.	30	87	57	2	0	0.00%	96.49%
232	Creación de 4 estrategias de prevención de las violencias en el departamento.	Nº de estrategias de prevención de las violencias en el departamento.	0	4	4	0	0	-	100.00%
233	Apoyo para la adopción en 72 municipios de la política pública de salud mental y convivencia social.	Nº de municipios con acuerdo de política pública y convivencia social en el departamento.	15	87	72	25	0	0.00%	65.28%
234	Establecer 1 estrategia para la prevención del suicidio para el departamento de Santander	Nº de estrategias realizadas de prevención de suicidios.	0	1	1	0	0	-	100.00%
235	Gestionar una estrategia de rehabilitación integral especializada para la atención de jóvenes consumidores de Sustancias PsicoActivas (SPA) en el departamento de Santander.	Número de estrategias gestionadas.	0	1	1	1	1	100.00%	100.00%
236	Fortalecer en 20 ESEs del departamento el modelo de	Nº de ESEs del	12	32	20	0	0	-	100.00%

NUMERO	META PRODUCTO	INDICADOR DE PRODUCTO	LINEA BASE	META ESPERADA A A 2019	PROGRAMADO O CUATRIENIO	PROGRAMADO 2019	EJECUTADO	AVANCE PDD	
							30 JUNIO 2019	% AVANCE VIGENCIA 2019	% AVANCE CUATRIENIO
	servicios de salud amigables para adolescentes y jóvenes durante el cuatrienio.	departamento con el modelo de servicios de salud amigables para adolescentes y jóvenes.							
237	Coordinar en 5 municipios del departamento el Plan de respuesta a las ITS/VIH/SIDA durante el cuatrienio.	Nº de Municipios del departamento con Plan de respuesta a las ITS/VIH/SIDA .	0	5	5	0	0	-	100.00%
238	Desarrollar capacidades técnicas en el Modelo de atención prenatal de bajo riesgo en 30 municipios.	Nº de municipios con asistencia técnica y capacitación en el Modelo de atención prenatal de bajo riesgo.	3	33	30	0	0	-	100.00%
239	Desarrollar capacidades técnicas en la ruta de atención integral de las víctimas de violencias de género, violencias sexuales con enfoque de derechos, de género y diferencial en 20 ESE´s del departamento.	Nº de Instituciones públicas del sector salud con desarrollo de capacidades técnicas en la ruta de atención de víctimas de violencias de género y violencias sexuales con enfoque de derechos, de género y diferencial.	0	20	20	0	0	-	100.00%
240	Controlar los 3 focos de Leishmania ubicados en los municipios priorizados en el Departamento, durante el cuatrienio.	Nº de focos atendidos en municipios priorizados en el Departamento.	0	3	3	0	0	-	100.00%

NUMERO	META PRODUCTO	INDICADOR DE PRODUCTO	LINEA BASE	META ESPERADA A A 2019	PROGRAMADO O CUATRIENIO	PROGRAMADO 2019	EJECUTADO	AVANCE PDD	
							30 JUNIO 2019	% AVANCE VIGENCIA 2019	% AVANCE CUATRIENIO
241	Realizar en el 100% de los Municipios Priorizados como riesgo muy alto y alto acciones de control vectorial para Dengue, Zika y Chicunguya, durante el cuatrienio.	Nº de municipios Priorizados con acciones de control / Total de Municipios priorizados x 100.	0	1	4	1	0.5	50.00%	87.50%
242	Intervenir 16 Municipios Priorizados en enfermedad de Chagas para evitar la transmisión intradomiciliaria del tripanosomiasis por Rhodnius prolixus, durante el cuatrienio.	Nº de Municipios intervenidos / total de municipios priorizados *100.	2	18	16	0	0	-	100.00%
243	Realizar en 2 municipios priorizados las medidas de prevención y control de malaria durante el cuatrienio.	Nº de municipios priorizados las medidas de prevención y control de malaria.	0	2	3	0	0	-	100.00%
244	Realizar 16 jornadas de vacunación del programa ampliado de inmunización en el Departamento de Santander durante el cuatrienio.	Nº de jornadas de vacunación ejecutadas en el cuatrienio	16	16	16	4	2	50.00%	87.50%
245	Coordinar 12 monitoreos de cobertura de vacunación en los municipios del Departamento de Santander durante el cuatrienio.	Nº de monitoreos de cobertura de vacunación realizados en el cuatrienio.	12	12	12	3	1	33.33%	83.33%
246	Aumentar en un 13% el éxito la curación de los casos de tuberculosis pulmonar en el departamento	Nº de Casos de tuberculosis pulmonar con baciloscopias negativas al terminar el tratamiento/ Total casos de tuberculosis x 100.	0.72	0.85	0.13	0.0325	0.0163	50.15%	87.54%

NUMERO	META PRODUCTO	INDICADOR DE PRODUCTO	LINEA BASE	META ESPERADA A A 2019	PROGRAMADO O CUATRIENIO	PROGRAMADO 2019	EJECUTADO	AVANCE PDD	
							30 JUNIO 2019	% AVANCE VIGENCIA 2019	% AVANCE CUATRIENIO
247	Desarrollar capacidades técnicas al personal de salud para el diagnóstico temprano de lepra en los 87 municipios.	Nº de Municipios con desarrollo de capacidades técnicas para el diagnóstico temprano de lepra con personal de salud entrenado.	1	87	86	14	0	0.00%	83.72%
248	Desarrollar 1 proyecto de fortalecimiento del Centro Regulador de Urgencias, Emergencia y Desastres- CRUE del Departamento, durante el cuatrienio.	Nº de proyectos ejecutados del CRUE.	0	1	1	0	0	-	100.00%
249	Realizar seguimiento al 100% de los Planes Hospitalarios de Emergencias PHE, en el marco de los Planes Municipales de Gestión del Riesgo PMGRIPS con PHE en el Departamento en el cuatrienio.	Nº Hospitales con seguimiento a los Planes Hospitalarios de Emergencias PHE, en el marco de los Planes Municipales de Gestión del Riesgo/ total de hospitales programados x 100.	1	1	1	0	0	-	100.00%
250	Promover en 10 municipios la implementación de Atención Prehospitalaria – APH.	Nº Municipios con APH.	0	10	10	2	1	50.00%	90.00%
251	Implementar una (1) Red de Toxicología en el Departamento durante el cuatrienio.	Una (1) Red de Toxicología Implementada.	0	1	1	0	0	-	100.00%
252	Gestionar la adquisición de treinta (30) ambulancias para mejorar la accesibilidad y calidad de prestación de servicios de salud.	Número de ambulancias gestionadas.	277	307	30	0	0	-	100.00%

NUMERO	META PRODUCTO	INDICADOR DE PRODUCTO	LINEA BASE	META ESPERADA A A 2019	PROGRAMADO O CUATRIENIO	PROGRAMADO 2019	EJECUTADO	AVANCE PDD	
							30 JUNIO 2019	% AVANCE VIGENCIA 2019	% AVANCE CUATRIENIO
253	Mantener en el 90% la verificación de los estándares de habilitación del Sistema Obligatorio de Garantía de la Calidad en las Instituciones Prestadoras de Servicios de Salud Ocupacional durante el cuatrienio.	Nº de Prestadores de Servicios de Salud Ocupacional Inspeccionados /Nº Prestadores de Servicios de Salud Ocupacional inscritas en el REPSS x100.	0	0.9	0.9	0	0	-	100.00%
254	Gestionar la acreditación en prestación de servicios de un Hospital Universitario en Santander.	Número de acreditaciones en prestación de servicios gestionadas.	0	1	1	0	0	-	100.00%
255	Promover en 2 Sectores por actividad económica caracterizada la afiliación al sistema de riesgos laborales de la población informal. (Manufacturero, y turismo), durante el cuatrienio.	Nº de sectores de los diferentes sectores económicos informales intervenidos.	0	2	2	0.25	0.25	100.00%	85.63%
256	Caracterizar demográfica y epidemiológicamente 2 sectores de la población laboral informal del Departamento por actividad económica .	Nº de sectores de la población laboral informal del Departamento caracterizados demográfica y epidemiológicamente.	4	6	2	0	0	-	100.00%
257	Capacitar a 4 sectores de la población laboral informal del Departamento por actividad económica (Manufacturero, artesanal, turismo y comercio) caracterizada demográfica y epidemiológicamente en el	Nº de sectores de la población laboral informal del departamento por	0	4	4	0	0	-	100.00%

NUMERO	META PRODUCTO	INDICADOR DE PRODUCTO	LINEA BASE	META ESPERADA A A 2019	PROGRAMADO O CUATRIENIO	PROGRAMADO 2019	EJECUTADO	AVANCE PDD	
							30 JUNIO 2019	% AVANCE VIGENCIA 2019	% AVANCE CUATRIENIO
	mejoramiento de las condiciones de salud y entorno laboral.	actividad económica capacitados.							
258	Capacitar el 80% de los Prestadores de Servicios de Salud y de los sectores productivos (Manufacturero, artesanal, turismo, comercio, Minería, Agricultura, Ganadería, Salud, silvicultura y pesca) en la prevención de los riesgos ocupacionales a la población laboral formal e informal.	Nº de Prestadores de Servicios de Salud y de los sectores productivos capacitados / Total de Prestadores de Servicios de Salud y de los sectores productivos capacitados x 100.	0	0.8	0.8	0.3375	0	0.00%	57.81%
259	Desarrollar capacidades técnicas para la implementación de la estrategia AIEPI en 20 Municipios	Nº de municipios del departamento con la estrategia AIEPI/Nº de municipios programados para el fortalecimiento de la estrategia AIEPI.	5	25	20	4	6	100.00%	100.00%
260	Realizar la caracterización de la situación de salud de la población indígena de Santander.	caracterización de la situación de salud de la población indígena.	0	1	1	0.85	0.4225	49.71%	57.25%
261	Implementar en 4 fases el modelo de atención integral en salud para población víctima del conflicto armado – Programa PAPSIVI en los municipios priorizados del departamento.	Nº de municipios con modelo implementado.	0	4	4	1	0.3	30.00%	82.50%
262	Desarrollar una estrategia anual de IEC dirigida a	Una (1) estrategia	0	1	1	0	0	-	100.00%

NUMERO	META PRODUCTO	INDICADOR DE PRODUCTO	LINEA BASE	META ESPERADA A A 2019	PROGRAMADO CUATRIENIO	PROGRAMADO 2019	EJECUTADO	AVANCE PDD	
							30 JUNIO 2019	% AVANCE VIGENCIA 2019	% AVANCE CUATRIENIO
	poblaciones vulnerables.	implementada por población vulnerable, por año.							
263	Desarrollar una estrategia de tamizaje para la detección oportuna de tumores malignos (mama, útero y próstata) dando prioridad a los grupos vulnerables y etno – cultural y víctimas del conflicto armado.	Número de estrategias de tamizaje.	0	1	1	1	0	0.00%	0.00%
265	Caracterizar, localizar y registrar al 80% de la población con Discapacidad del departamento.	Proporción de población con discapacidad caracterizada.	0	0.8	0.8	0.2	0.1	50.00%	87.50%
266	Mantener en los 87 municipios el fortalecimiento a la capacidad institucional, para garantizar el derecho a la participación social en salud, durante el cuatrienio.	Nº de municipios fortalecidos.	87	87	87	22	10	45.45%	86.21%
267	Fortalecer con cuatro (4) acciones de formación las capacidades ciudadanas en el uso de mecanismos de participación social en salud, durante el cuatrienio.	Nº de acciones de formación para comunidad en temas de participación social ejecutadas.	0	4	4	1	0.5	50.00%	87.50%
268	Mantener en 87 municipios la cofinanciación del Aseguramiento en el régimen subsidiado de la población vulnerable de niveles 1 y 2 del SISBEN en el Régimen subsidiado.	Nº de municipios de Santander con mantenimiento de la cofinanciación del aseguramiento en el régimen subsidiado de la población vulnerable de niveles 1 y 2 del Sisben.	68	87	87	87	14	16.09%	100.00%
269	Fortalecer el 100% de municipios con coberturas de	Nº de municipios críticos	1	1	4	1	1	100.00%	100.00%

NUMERO	META PRODUCTO	INDICADOR DE PRODUCTO	LINEA BASE	META ESPERADA A A 2019	PROGRAMADO O CUATRIENIO	PROGRAMADO 2019	EJECUTADO	AVANCE PDD	
							30 JUNIO 2019	% AVANCE VIGENCIA 2019	% AVANCE CUATRENIO
	aseguramiento críticas en el departamento mediante la asistencia técnica y seguimiento.	fortalecidos / N° total de municipios con coberturas criticas de cobertura x 100.							
270	Vigilar en el 100% de EPS la implementación de planes de mejoramiento de cobertura por las EPS en áreas urbanas y rurales, en cada vigencia.	N° de aseguradoras con planes de mejoramiento de cobertura implementados en áreas urbana y rural / N° total de aseguradoras del Departamento x 100.	1	1	4	1	0.93	93.00%	98.25%
271	Ejercer la inspección y vigilancia al 100% de las EPS del régimen subsidiado, contributivo y de Excepción que operan en el departamento en el cumplimiento de las obligaciones de aseguramiento, en cada vigencia.	N° de EPS del régimen subsidiado, contributivo y de Excepción vigiladas / Total de EPS del régimen subsidiado, contributivo y de Excepción x 100.	1	1	4	1	0.75	75.00%	93.75%
272	Mantener el seguimiento al 100% de aseguradores del régimen subsidiado y contributivo el monitoreo de la contratación de red prestadora de servicios de salud en cada vigencia.	N° de EPS requeridas / Total de EPS del régimen subsidiado y contributivo x 100.	1	1	4	1	1	100.00%	94.13%
273	Gestionar el 100 % de contratos para prestación de servicios de salud a Población Pobre No Asegurada	N° de contratos gestionados / N° de	1	1	4	1	1	100.00%	99.00%

NUMERO	META PRODUCTO	INDICADOR DE PRODUCTO	LINEA BASE	META ESPERADA A A 2019	PROGRAMADO O CUATRIENIO	PROGRAMADO 2019	EJECUTADO	AVANCE PDD	
							30 JUNIO 2019	% AVANCE VIGENCIA 2019	% AVANCE CUATRIENIO
	(PPNA) y NO POS inimputables por año.	contratos programados x 100.							
274	Ejercer en el 100% de ESES las competencias departamentales frente a la categorización anual de riesgo fiscal y financiero de las E.S.E. del departamento durante el cuatrienio.	E.S.E. con acciones de IVC / E.S.E en PSFF y PGIR * 100.	1	1	4	1	0.5	50.00%	87.50%
275	Mantener igual o superior al 95% la notificación semanal por UNM.	Nº de UNM que reportan semanalmente /87 UNM *100.	0.95	0.95	0.95	0.95	0.95	100.00%	100.00%
276	Realizar anualmente la actualización del Análisis de Situación de Salud de Santander.	Documento Análisis de Situación de Salud actualizada cada año.	0	4	4	1	0	0.00%	75.00%
277	Realizar un (1) estudio de carga de enfermedad para el departamento de Santander.	Número de estudios de carga de enfermedad realizados.	0	1	1	0	0	-	100.00%
278	Actualizar 1 documento del Modelo de Red de Prestación de Servicios de Salud en el Cuatrienio.	Número de documentos Modelo de Red de Prestación de Servicios de Salud actualizados.	0	1	1	0	0	-	100.00%
279	Realizar en el 100% de los municipios inspección, vigilancia y control al funcionamiento del modelo de red de prestación de servicios de salud durante el cuatrienio.	Nº de municipios con acciones de IVC realizadas / Total de Municipios x 100.	1	1	4	1	0.1	10.00%	57.50%
280	Implementar en 100% de IPS Públicas del departamento la Política de la Seguridad del Paciente.	Nº de IPS públicas con política implementada /	0	1	1	1	1	100.00%	100.00%

NUMERO	META PRODUCTO	INDICADOR DE PRODUCTO	LINEA BASE	META ESPERADA A A 2019	PROGRAMADO O CUATRIENIO	PROGRAMADO 2019	EJECUTADO	AVANCE PDD	
							30 JUNIO 2019	% AVANCE VIGENCIA 2019	% AVANCE CUATRIENIO
		Total de IPS Publicas x 100.							
281	Realizar seguimiento al 100% de proyectos de infraestructura y dotación viabilizados según Resolución 829 de 2015 durante el cuatrienio.	Número de proyectos aprobados con seguimiento en el aplicativo del Plan Bienal de Inversión en Salud según resolución 829 de 2015 / Número de proyectos aprobados en el aplicativo del Plan Bienal de Inversión en Salud según resolución 829 de 2015 x 100	1	1	4	1	0.5	50.00%	87.25%
282	Verificar que el 90% de las Instituciones Prestadoras de Servicios de Salud del Departamento cumplan con los estándares de habilitación del Sistema Obligatorio de Garantía de la Calidad durante el cuatrienio.	N° de Prestadores de Servicios de Salud Inspeccionados /N° Prestadores de Servicios de Salud inscritas en el REPSS.	0.8	0.9	0.1	0.1	0.03015	30.15%	100.00%
283	Verificar que el 90% de las Instituciones y establecimientos farmacéuticos del Departamento cumplan con los marcos normativos vigente durante el cuatrienio.	No de Instituciones y establecimientos farmacéuticos Inspeccionados /N° Instituciones y establecimientos	0.8	0.9	0.1	0.1	0.0387	38.70%	100.00%

NUMERO	META PRODUCTO	INDICADOR DE PRODUCTO	LINEA BASE	META ESPERADA A A 2019	PROGRAMADO O CUATRIENIO	PROGRAMADO 2019	EJECUTADO	AVANCE PDD	
							30 JUNIO 2019	% AVANCE VIGENCIA 2019	% AVANCE CUATRIENIO
		farmacéuticos inscritas en el Registro Departamental.							
284	Procesar el 100% de muestras recibidas en el Laboratorio Departamental de Salud Pública para diagnóstico, control de calidad y otras pruebas requeridas en salud pública durante cada vigencia.	N° de muestras procesadas en el LDSP/ Total de muestras recibidas en el LDSP x 100.	1	1	1	1	1	100.00%	100.00%
285	Realizar asistencia técnica al 100% de laboratorios públicos y privados de la red y Bancos de Sangre del Departamento durante cada vigencia.	N° de laboratorios públicos y privados de la red y bancos de sangre con asistencia técnica / Total de laboratorios programados x 100. de muestras recibidas en el LDSP x 100.	1	1	1	1	0.2509	25.09%	100.00%
286	Implementar un (1) plan estratégico de tecnologías de información en la Secretaría de Salud durante el cuatrienio.	un (1) plan estratégico de tecnologías de información en la Secretaría de Salud.	0	1	1	0	0	-	100.00%
289	Mantener la estrategia de un Observatorio de Salud Pública para fortalecer la gestión del conocimiento y la toma de decisiones en salud.	Una estrategia de Observatorio de Salud Pública funcionando.	1	1	1	0	0	-	100.00%
290	Fortalecer la Red de donación y trasplante de órganos y tejidos en la Regional 4	Una red fortalecida.	1	1	4	1	0.3	30.00%	74.17%

NUMERO	META PRODUCTO	INDICADOR DE PRODUCTO	LINEA BASE	META ESPERADA A A 2019	PROGRAMADO O CUATRIENIO	PROGRAMADO 2019	EJECUTADO	AVANCE PDD	
							30 JUNIO 2019	% AVANCE VIGENCIA 2019	% AVANCE CUATRIENIO
291	Fortalecer en los 87 municipios el Sistema de Información de Salud Pública orientándolo a soportar la investigación y la mejora sustancial en las acciones de Atención Primaria en Salud (APS).	N° de municipios con sistema de información para la APS.	87	87	87	87	61	70.11%	100.00%
292	Desarrollar una (1) estrategia de movilidad para la promoción de la salud y prevención de eventos en salud. Rutas saludables “Viajamos Salvando Vidas por Santander”.	Una (1) estrategia.	0	1	1	0	0	-	100.00%
293	Desarrollar una (1) estrategia sectorial y transectorial, para socialización de experiencias significativas en salud a nivel provincial “Ferias de la Salud”.	Una (1) estrategia	0	1	1	0	0	-	100.00%
294	Promover la creación de la marca Santander en salud para promover la oferta de servicios de salud de Santander en el país y a nivel internacional.	Una (1) estrategia de Marca Santander en salud creada.	0	1	1	0	0	-	100.00%
295	Fortalecer la capacidad técnica territorial en salud mediante la Asistencia Técnica en lineamientos y normatividad legal vigente a los actores del Sistema General de Seguridad Social en Salud (SGSSS) y partes interesadas en el marco del Plan Decenal de Salud Pública.	N° de municipios con capacidad técnica territorial fortalecida.	87	87	87	0	0	-	100.00%
296	Fortalecer la estrategia de captura de información en campo –APS mediante la actualización y dotación de equipos tecnológicos de cómputo y comunicación a los funcionarios de equipos provinciales- ETV, salud ambiental y profesionales de las dimensiones de salud pública de la secretaria de salud departamental.	Estrategia de captura de información APS fortalecida.	0	1	1	1	0.2	20.00%	100.00%
297	Gestionar la realización de una alianza público – privada	Alianza público – privada	0	1	1	1	1	100.00%	100.00%

NUMERO	META PRODUCTO	INDICADOR DE PRODUCTO	LINEA BASE	META ESPERADA A A 2019	PROGRAMADO O CUATRIENIO	PROGRAMADO 2019	EJECUTADO	AVANCE PDD	
							30 JUNIO 2019	% AVANCE VIGENCIA 2019	% AVANCE CUATRIENIO
	(APP) para la construcción de la nueva planta física de la Secretaría de Salud.	gestionada.							
298	Realizar por lo menos 4 reuniones anuales con las EPS del departamento, seguimiento a la Circular 030 de 2013 en articulación con los entes de control con el fin de lograr mejorar la liquidez de la red hospitalaria.	# EPS Seguimiento Circular 030 de 2013	0	16	16	4	2	50.00%	87.50%
299	Diseñar e implementar una (1) estrategia de mejoramiento de la prestación de los Servicios de Salud en el departamento.	Número de estrategias diseñadas e implementadas.	0	1	1	0.8	0.8	100.00%	100.00%
300	Fortalecer la estrategia de agenda metropolitana en salud vinculando nuevos actores sectoriales e intersectoriales.	Estrategia agenda metropolitana fortalecida	1	1	4	1	0.45	45.00%	86.25%
301	Gestionar la terminación de las obras hospitalarias inconclusas en vigencias anteriores	Número de proyectos gestionados	0	7	7	6	5.88	98.00%	97.14%
302	Fortalecer once (11) entidades de la Red Pública de Prestación de Servicios de Salud del departamento mediante dotación y Tecnología biomédica y de información y comunicaciones.	No. de IPS públicas fortalecidas	0	11	11	0	0	-	100.00%
303	Gestionar un Sistema Integrado de Información para la Red Pública de Prestación de Servicios de Salud del Departamento.	Número de sistemas de atención hospitalarias gestionado	0	1	1	0.7	0.7	100.00%	100.00%
304	Gestionar la construcción de un (1) nuevo hospital de mediana complejidad en el departamento.	Número de hospitales de mediana complejidad gestionados para construcción.	0	1	1	0.04	0.04	100.00%	100.00%
305	Mantener el apoyo anual a las ESEs públicas de los 87 municipios del departamento de Santander para el	Nº de municipios con apoyo en el desarrollo de	87	87	87	0	0	-	100.00%

NUMERO	META PRODUCTO	INDICADOR DE PRODUCTO	LINEA BASE	META ESPERADA A A 2019	PROGRAMADO O CUATRIENIO	PROGRAMADO 2019	EJECUTADO	AVANCE PDD	
							30 JUNIO 2019	% AVANCE VIGENCIA 2019	% AVANCE CUATRIENIO
	desarrollo de capacidades en valoración y seguimiento nutricional de la madre gestante.	capacidades.							
306	Capacitar a los equipos de salud de los 87 municipios en Promoción Protección y apoyo a la lactancia materna.	Nº de municipios con funcionarios capacitados en el cuatrienio.	87	87	87	12	0	0.00%	86.21%
307	Realizar asistencia técnica a los 87 Comités de Seguridad Alimentaria y nutricional de los municipios.	Nº de asistencias técnicas realizadas a los comités en el cuatrienio.	87	87	87	0	0	-	100.00%
308	Gestionar la creación de un (1) banco de leche en el departamento.	Número de bancos de leche gestionados.	0	1	1	0	0	-	100.00%
309	Desarrollar la segunda versión del estudio de situación nutricional en menores de 18 años.	Número de estudios realizados.	0	1	1	1	0	0.00%	0.00%
310	Adaptar en el departamento la estrategia de desparasitación antihelmintica masiva.	Número de estrategias adaptadas.	0	1	1	0	0	-	100.00%

AVANCE FINANCIERO

CORTE 30 DE JUNIO DEL 2019

2. EJECUCIÓN FINANCIERA

La información consignada a continuación refleja el estado de avance de las metas financieras para la vigencia 2019 del Plan de Desarrollo “Santander nos une” 2016 - 2019, realizando un comparativo entre las metas financieras presupuestadas en el presupuesto definitivo versus los recursos ejecutados hasta el **30 de Junio**.

2.1. AVANCE EN EJECUCIÓN FINANCIERA POR DERECHOS Y DEBERES

DEBERES Y DERECHOS	PPI 2019	Pres Def 2019	Comprometido Junio 2019	Pres Def 2019 / PPI 2019	Comprometido Junio 2019 / Pres Def 2019
AMBIENTALES	13,476,000,000.00	18,637,114,253.21	7,365,320,439.08	138.30%	39.52%
CIVILES	38,856,000,000.00	87,609,765,977.68	42,205,977,834.37	225.47%	48.17%
ECONOMICOS	73,339,900,000.00	257,909,159,442.87	168,578,621,151.96	351.66%	65.36%
SOCIALES	768,580,124,000.00	273,936,485,514.76	125,963,138,218.16	35.64%	45.98%
TOTALES	894,252,024,000.00	638,092,525,188.52	344,113,057,643.56	71.35%	53.93%

2.2. AVANCE EN EJECUCIÓN FINANCIERA POR DEPENDENCIAS

DEPENDENCIAS	AVANCE FINANCIERO RP 2019
Oficina Jurídica	NA
Oficina de Control Disciplinario.	NA
Oficina de Control Interno	NA
InderSantander	98.51%
Secretaría de Planeación	95.68%
Secretaría TIC	91.84%
Secretaria de Agricultura y Desarrollo Rural	90.60%
Secretaría Desarrollo	87.23%
Secretaría General	85.41%
Secretaría de Vivienda	80.87%
Secretaria de Educacion	74.86%
Secretaría de Hacienda	53.15%
Secretaría de Salud	49.19%
Secretaría de Infraestructura	46.51%
Dirección de Gestión del Riesgo	35.43%
Secretaría del Interior	34.62%
Secretaria de Cultura y Turismo	26.83%
Total General	53.93%