BOLETÍN ESTADÍSTICO

SECRETARÍA DE EDUCACIÓN DE SANTANDER

2018

DIDIER ALBERTO TAVERA AMADO

Gobernador de Santander

INES ANDREA AGUILAR ALDANA

Secretaria de Educación Departamental

Grupo de Planeación Educativa

TABLA DE CONTENIDO

PRESENTACIÓN 3
MISIÓN 4
VISIÓN 4
CARACTERIZACIÓN DEL DEPARTAMENTO 4
Población desagregada por sexo 6
MATRÍCULA POR SECTOR SANTANDER 2018 – Registrada en los 82 municipios no certificados 6
1. EJE DE POLÍTICA COBERTURA 8
1.1 Variación en la tasa de cobertura bruta. 8
1.2 Variación en la tasa de cobertura neta. 9
1.3 Variación porcentual de la matrícula Oficial (subsidiada y no subsidiada) 10
1.4 Tasa de aprobación 11
1.5 Tasa de reprobación 11
1.6 Tasa de deserción 12
1.8 % de Beneficiarios de Estrategias de Acceso y Permanencia 12
1.9 Relación Establecimientos Oficiales y No Oficiales en funcionamiento 14
2. EJE DE POLÍTICA CALIDAD 28
2.1 Variación de los resultados de las pruebas SABER frente al puntaje promedio nacional en cada una de las áreas evaluadas 28
2.2 Clasificación de las Instituciones Educativas que se ubican por categorías A, A+, B, C, D. según el resultado de los exámenes de Estado 30
2.3 Tabla Resultados ISCE Educación Media 31
2.4 Tiempo efectivo de clase por nivel educativo 32
2.5 Instituciones de educación media técnica en programa de articulación en el SENA y otras entidades de educación superior técnica y del sector productivo. 33
2.6 Porcentaje de EE oficiales de bajo logro con acompañamiento 33
2.7 Instituciones educativas oficiales en Jornada Única 2018 34
3 EJE DE POLÍTICA GESTIÓN ADMINISTRATIVA Y FINANCIERA 39
3.1 Atención al Ciudadano 39
3.2 Sistemas de Información 40
3.3 Inversión en el Sector Educativo 42
3.4 Talento Humano 50
3.5 Inspección y Vigilancia a los Establecimientos Educativos 52

PRESENTACIÓN

Con el propósito de continuar suministrando las estadísticas actualizadas del sector educativo oficial y no oficial del Departamento de Santander y los avances en materia educativa planteados desde el plan de Desarrollo “SANTANDER NOS UNE 2016-2019”, la Secretaria de Educación a través del Grupo de Planeación Educativa pone a disposición de la comunidad educativa, entidades públicas, privadas y público en general el presente documento “Boletín estadístico vigencia 2018”, con el fin de aportar información que permita orientar la toma de decisiones para el mejoramiento del sector educativo.

El documento contiene la caracterización del Departamento, población y matricula registrada en el SIMAT y validada por el Ministerio de Educación Nacional. Así mismo, se encuentran las principales cifras, indicadores y variables del sector educativo, definidos para los ejes de Cobertura, Calidad Educativa, y la Gestión Administrativa y Financiera.

Esta publicación refleja el comportamiento de las diferentes variables: En Cobertura educativa se analizaron los indicadores referentes al acceso y permanencia en el sistema educativo, tales como tasas de cobertura bruta, neta, aprobación, reprobación y deserción escolar. Respecto a los indicadores que miden la calidad de la educación, se presentan los resultados de las pruebas SABER 3, 5, 9 y 11 e Índice Sintético de calidad educativa ISCE, herramienta creada por el Ministerio de Educación para evaluar el proceso educativo de los estudiantes y refleja el análisis de los resultados obtenidos que permiten la formulación de planes de mejoramiento y actividades pedagógicas que buscan fortalecer las debilidades de los estudiantes para mejorar su desempeño académico. Finalmente, en el último capítulo se presentan las variables de la Gestión Administrativa y Financiera, en donde se muestra la inversión de recursos para la prestación del servicio educativo en los 274 establecimientos educativos ubicados en los 82 municipios no certificados y la administración de la planta docente y personal administrativo de la SED.

Las variables de cobertura muestran que la tendencia de los indicadores de aprobación, reprobación y deserción interanual, requieren de un trabajo más contundente para mejorar los resultados. Los indicadores de calidad han presentado mejoras en los últimos años, frente al promedio Nacional en los resultados de **Pruebas saber** y los resultados del Índice Sintético de Calidad Educativa (**ISCE**), el cual mide en una escala de 1 a 10 la calidad de los colegios públicos y privados del país teniendo en cuenta cuatro componentes (progreso, desempeño, eficiencia y ambiente escolar).

La información contenida en el Boletín Estadístico 2018, fue suministrada básicamente por fuentes oficiales, como el Ministerio de Educación Nacional, DANE y las dependencias de la Secretaría de Educación Departamental, entre otros.

MISIÓN

Garantizar la prestación del servicio educativo a través del acceso y la permanencia de los niños, niñas y jóvenes de cada uno de los municipios no certificados del Departamento, con una educación de calidad, eficiencia, equidad e inclusión, propendiendo por el mejoramiento del nivel de vida de los Santandereanos.

VISIÓN

En el 2025 el sistema educativo en el Departamento de Santander, formará ciudadanos con altos niveles de educación, capaces de jalonar su propio desarrollo y el del Departamento; promoviendo espacios de investigación, innovación, desarrollo de ciencia, productividad, creatividad, para contribuir en la edificación de una sociedad digna, justa, tolerante, respetuosa, y productiva.

CARACTERIZACIÓN DEL DEPARTAMENTO

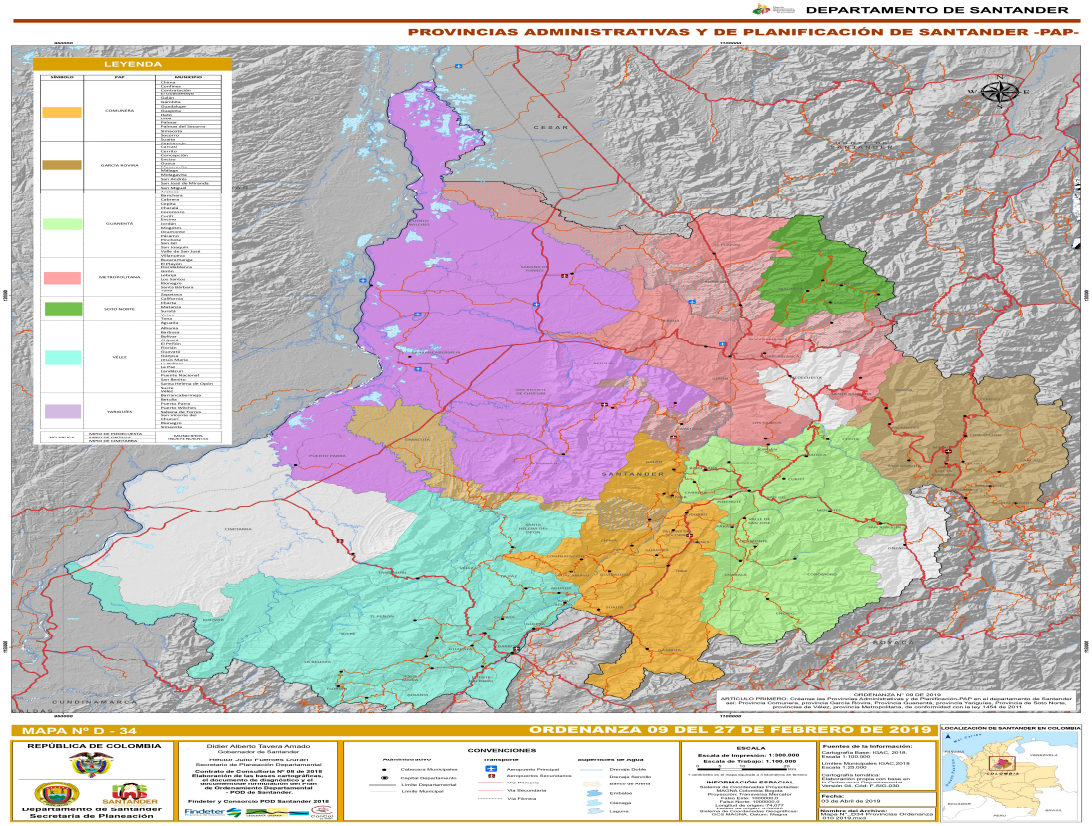

Fuente. Secretaría de Planeación Departamental

El Departamento de Santander se localiza al noreste del país, forma parte de la Región Andina, tiene una superficie de 30.537 Km^2, equivalente al 2,67% del territorio nacional; el 50% de este territorio está en el Valle Medio del Río Magdalena y el otro 50% en el sistema Andino, según la Secretaria de Planeación Departamental.

El Departamento de Santander, con capital Bucaramanga, está dividido en 87 municipios. El Departamento de Santander tiene 5 municipios certificados: Bucaramanga, Barrancabermeja, Floridablanca, Girón y Piedecuesta; y 82 municipios no certificados.

Mediante Ordenanza 9 del 27 de febrero de 2019 se crearon las Provincias Administrativas y de Planificación – PAP en el Departamento de Santander y en el considerando numeral 13 se establece que se formuló el modelo territorial para las PAP y se considera que los principales propósitos son: organizar conjuntamente la prestación de servicios públicos, organizar la ejecución de obras de ámbito regional, organizar la ejecución de proyectos de desarrollo integral y organizar la gestión ambiental.

Las Provincias Administrativas y de Planificación – PAP en el Departamento de Santander están conformadas de la siguiente manera:

PAP	MUNICIPIOS
COMUNERA	Chima, Confines, Contratación, El Guacamayo, Galán, Gámbita, Guadalupe, Guapotá, Hato, Oiba, Palmar, Palmas del Socorro, Simacota, Socorro y Suaita.
GARCÍA ROVIRA	Capitanejo, Carcasí, Cerrito, Concepción, Enciso, Guaca, Macaravita, Málaga, Molagavita, San Andrés, San José de Miranda y San Miguel.
GUANENTÁ	Aratoca, Barichara, Cabrera, Cepitá, Charalá, Coromoro, Curití, Encino, Jordán, Mogotes, Ocamonte, Páramo, Pinchote, San Gil, San Joaquín, Valle de San José y Villanueva.
METROPOLITANA	Bucaramanga, El Playón, Floridablanca, Girón, Lebrija, Los Santos, Rionegro, Santa Bárbara, Tona y Zapatoca.
SOTO NORTE	California, Charta, Matanza, Suratá, Vetas y Tona.
VÉLEZ	Aguada, Albania, Barbosa, Bolívar, Chipatá, El Peñón, Florián, Guavatá, Güepsa, Jesús María, La Belleza, La Paz, Landázuri, Puente Nacional, San Benito, Santa Helena del Opón , Sucre y Vélez.
YARIGUIES	Barrancabermeja, Betulia, El Carmen de Chucurí, Puerto Parra, Puerto Wilches, Rionegro, Sabana de Torres, San Vicente de Chucurí, Simacota y Zapatoca.

- Los municipios de Piedecuesta, Onzaga y Cimitarra no quedaron incluidas dentro de las PAP creadas.

Población Total Departamento de Santander

Población desagregada por sexo

Fuente: DANE - Proyecciones de población – 2018





1.033.672 (49%) **1.057.167 (51%)**

Población Urbana y Rural en Santander	Nº Municipios	Población Total	Población Urbana	% Población Urbana	Población Rural	% Población Rural
	87	2.090.839	1.587.972	76%	502.867	24%

Fuente. DANE - Proyecciones de población – 2018

MATRÍCULA POR SECTOR SANTANDER 2018 – Registrada en los 82 municipios no certificados

AÑO	Matrícula Oficial	Matrícula No Oficial	Total
2015	155.017	11.284	**166.301**
2016	152.649	12.349	**164.998**
2017	149.101	15.307	**164.408**
2018	147.998	15.038	**163.036**

Fuente: Santander en Cifras-MEN validado a febrero de 2019

Distribución porcentual de la matrícula por sector

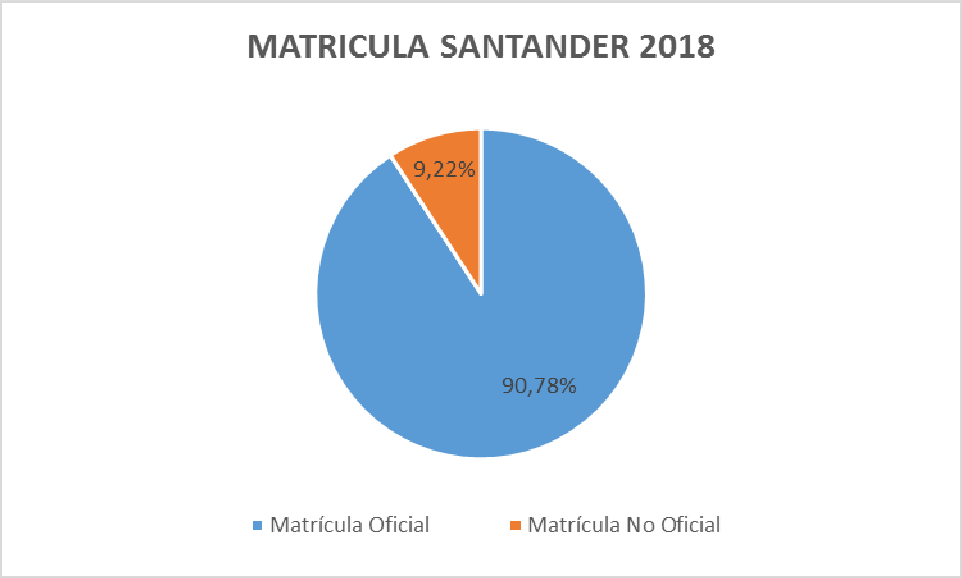

En el sector oficial la matrícula total fue de 147.998 y en el sector no oficial de 15.038 con una participación de 90,78% y 9,22%, respectivamente.

Comportamiento de la matrícula por nivel y sector

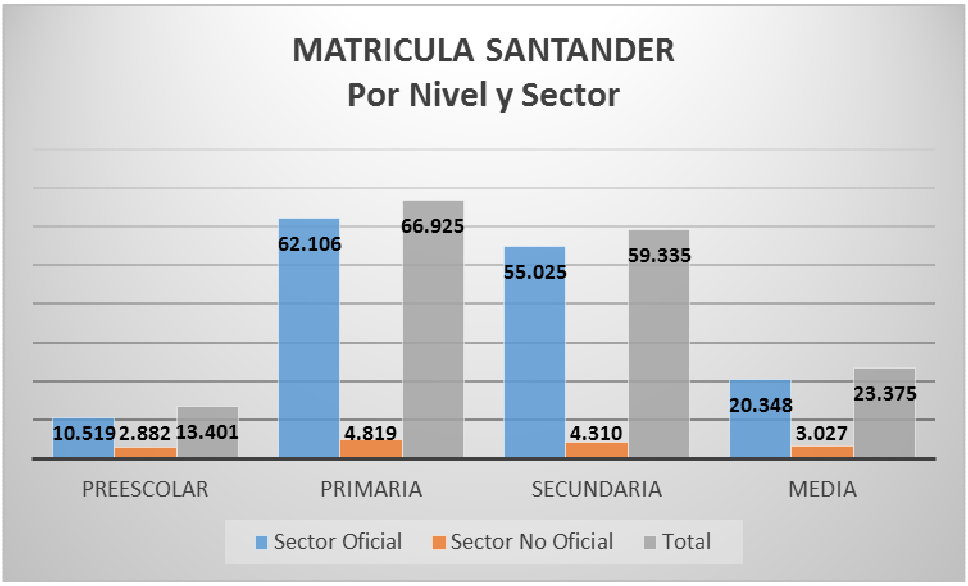

Fuente: Santander en Cifras-MEN validado a febrero de 2019

La siguiente tabla, nos muestra la proyección según DANE de población en edad escolar en Santander para determinar las tasas bruta y neta de cobertura educativa.

Año	5 años	6 a 10 años	11 a 14 años	15 a 16 años	Total (5 a 16 años)
2015	13.735	66.707	52.393	27.184	**160.019**
2016	13.774	66.340	51.216	26.366	**157.696**
2017	13.795	66.138	50.361	25.549	**155.843**
2018	13.762	65.999	49.877	24.830	**154.468**

Fuente: Santander en Cifras-MEN validado a febrero de 2019- Proyección Censo 2005 - DANE

1. EJE DE POLÍTICA COBERTURA

1.1 Variación en la tasa de cobertura bruta.

Matrícula para Coberturas Brutas (Incluye matrícula oficial, no oficial y ciclos)

Año	Preescolar	Primaria	Secundaria	Media	Total
2015	11.395	71.006	60.011	22.582	**164.994**
2016	11.355	70.707	58.986	22.443	**163.491**
2017	11.725	68.318	59.206	23.520	**162.769**
2018	11.669	66.925	59.335	23.375	**161.304**

Fuente: Santander en Cifras-MEN validado a febrero de 2019

Tasa cobertura bruta

Año	Preescolar	Primaria	Secundaria	Media	Total
2015	82,96%	106,44%	114,54%	83,07%	**103,11%**
2016	82,44%	106,58%	115,17%	85,12%	**103,67%**
2017	84,99%	103,30%	117,56%	92,06%	**104,44%**
2018	84,79%	101,40%	118,96%	94,14%	**104,43%**

Fuente: Santander en Cifras-MEN validado a febrero de 2019

Variación porcentual

Año	Preescolar	Primaria	Secundaria	Media	Total
2018-2017	-0.2%	-1.9%	1.40	2.08	**-0.01**

Tendencia del indicador: estable.

Proyección: con las acciones conjuntas entre ICBF, prosperidad social, alcaldías y directivos docentes, se fortalecerá la búsqueda de niños/as que se encuentran por fuera del sistema educativo, además de la llegada masiva de venezolanos a cada uno de los municipios se espera aumentar la matricula en cada uno de los niveles, especialmente en los grados de básica primaria, que es la meta a mejorar. La tendencia gradualmente es disminuir la población de cobertura bruta para aumentar los índices de cobertura neta, en el sentido que los niños, niñas y jóvenes accedan al sistema educativo en la edad que les corresponde.

Conclusiones: con relación a la población en edad escolar, el porcentaje de atención educativa se mantiene, sin embargo la disminución del 0.01 no altera significativamente la matricula dado que los estudiantes que han disminuido están ingresando en una edad menor a su nivel educativo. Estos resultados se reflejan por el trabajo articulado con el ICBF, Departamento de Prosperidad Social y las Alcaldías Municipales.

1.2 Variación en la tasa de cobertura neta.

Matrícula para Coberturas Netas

Año	Preescolar	Primaria	Secundaria	Media	Total
2015	6.723	59.251	42.225	12.185	**144.952**
2016	6.723	58.463	41.519	12.611	**142.799**
2017	7.263	57.878	42.295	12.830	**142.937**
2018	7.266	56.045	42.268	12.468	**141.622**

Fuente: Santander en Cifras-MEN validado a febrero de 2019

Tasa Cobertura Neta

Año	Preescolar	Primaria	Secundaria	Media	Total
2015	48,95%	88,82%	80,59%	44,82%	**90,58%**
2016	48,81%	88,13%	81,07%	47,83%	**90,55%**
2017	52,65%	87,51%	83,98%	50,22%	**91,72%**
2018	52,80%	84,92%	84,74%	50,21%	**91,68%**

Fuente: Santander en Cifras-MEN validado a febrero de 2019

Variación porcentual

Año	Preescolar	Primaria	Secundaria	Media	Total
2018-2017	0.15	-2.59	0.76	-0.01	-0.04

Tendencia del indicador: estable.

Proyección: dar continuidad a las acciones intersectoriales y de fortalecimiento institucional para que Niños, Niñas y Adolescentes accedan y permanezcan en el sistema educativo en su edad correspondiente.

Igualmente las estrategias de acceso y permanencia y el acompañamiento pedagógico favorecerán las competencias académicas de los estudiantes para que puedan aprobar su nivel educativo y ser promovidos al siguiente año, favoreciendo esta cobertura neta.

Conclusiones: es importante anotar que para el grado preescolar aumentó el ingreso de los niños de cinco años al sistema educativo, en cumplimiento de la política pública de "Cero a Siempre", para la atención integral de la primera infancia se han desarrollado jornadas de capacitación sobre pautas de crianza y bases curriculares a los docentes, incidiendo en la movilización y toma de conciencia para mejorar el acceso y permanencia de esta población en el sistema educativo. Sin embargo debemos diseñar otras estrategias para los grados de básica primaria y poder mantener los niños y niñas en los grados que le corresponden. En básica secundaria y media las acciones con el SENA, sector productivo empresarial y medio ambiente han dado resultados esperados para fortalecer la permanencia y calidad educativa en el sistema educativo.

1.3 Variación porcentual de la matrícula Oficial (subsidiada y no subsidiada)

Sector	2015	2016	2017	2018	Variación Porcentual 2018-2017	
Oficial	149.475	146.924	143.945	143.209	-736	-0,51%
Contratada	5.542	5.725	5.156	4.789	-367	-7,66%
Total Oficial	**155.017**	**152.649**	**149.101**	**147.998**	**-1.103**	**-0,75%**
No Oficial	11.284	12.349	15.307	15.038	-269	-1,79%
Total	**166.301**	**164.998**	**164.408**	**163.036**	**-1.372**	**-0,84%**

Fuente: Santander en Cifras-MEN validado a febrero de 2019

Tendencia del indicador: la tendencia del indicador para la matrícula del sector oficial y no oficial es descendente.

Proyección: se crearán mecanismos de acceso y permanencia especialmente para las zonas rurales dispersas y dotación de material didáctico pedagógico y de comunicación, para disminuir las brechas de inequidad que presentan los NNA en estas zonas álgidas geográficamente de nuestro territorio.

Conclusiones: los índices de natalidad en el país cada año descienden, generando gradualmente un comportamiento de la matrícula más bajo lo que se evidencia en las cifras

presentadas en el indicador. De acuerdo a las directrices del MEN debemos fortalecer la matricula oficial para disminuir la matricula contratada para jóvenes y adultos

1.4 Tasa de aprobación

AÑO	2015	2016	2017	2018
PORCENTAJE	92,26%	90,04%	91.46%	90.50%

Fuente: Oficina Asesora Planeación Finanzas-MEN

Tendencia del indicador: descendente

Proyección: los planes de mejoramiento institucional PMI, tendrán un seguimiento y acompañamiento más riguroso, especialmente en las acciones pedagógicas para favorecer la aprobación de los estudiantes en sus grados matriculados. Se espera implementar un programa de formación docente que permita cualificar a los docentes en la didáctica en el aula y en los sistemas de evaluación institucional.

Conclusiones: los indicadores de estos últimos años presentan altibajos en sus resultados de aprobación, se requiere revisar las acciones de gestión institucional, para fortalecer los modelos pedagógicos, atención a población específica y en las zonas rurales más vulnerables.

1.5 Tasa de reprobación

AÑO	2015	2016	2017	2018
PORCENTAJE	4,48%	6,46%	5,72%	6.7%

Fuente: Oficina Asesora Planeación Finanzas-MEN

Tendencia del indicador: ascendente.

Proyección: se pretende fortalecer las escuelas de familias para comprometer y mejorar el acompañamiento pedagógico en el hogar y diseñar estrategias pedagógicas institucionales para favorecer las competencias ciudadanas, científicas y laborales de los estudiantes. Igualmente replantear y hacer seguimiento a los sistemas de evaluación institucional con enfoque diferencial.

Conclusiones: en el año 2018 hubo un aumento en la tasa de reprobación de 0.98%, con relación al año 2017, que obedecen a aspectos multifactoriales (falta motivación al estudio, desplazamiento de los hogares, violencia intrafamiliar, fallas en el sistema de evaluación. entre otros); por tanto, se debe diseñar estrategias pedagógicas que disminuyan la reprobación y favorezcan la permanencia escolar.

1.6 Tasa de deserción

AÑO	2015	2016	2017	2018
PORCENTAJE	3,26%	3,50%	2,82%	2.81%

Fuente: Oficina Asesora Planeación Finanzas-MEN –

Tendencia del indicador: se mantuvo.

Proyección: disminuir al 2% la tasa de deserción en el año 2019, con acciones de matriculatón y con seguimiento a las mesas municipales de educación en búsqueda de disminuir los niveles de deserción escolar.

Conclusiones: para disminuir la deserción escolar, se implementan las estrategias de transporte escolar, alimentación escolar, jornada escolar complementaria, Jornada Única, mejoramiento de infraestructura y asignación de docentes oportunamente. Sin embargo, existen factores externos que no pueden ser controlados y que contribuyen a que los estudiantes abandonen la continuidad de sus estudios. (Desplazamiento de las familias rurales de un lugar a otro)

1.7 Tasa de repitencia

AÑO	2015	2016	2017	2018
PORCENTAJE	1,95%	1,39%	1,18%	1% aprox.

Fuente: Oficina Asesora Planeación Finanzas-MEN

Tendencia del indicador: estable.

Proyección: disminuir al 1% la tasa de repitencia escolar, con las estrategias metodológicas establecidas área por área por parte de los docentes.

Conclusiones: en el año 2018 disminuyó en 0.18 la repitencia escolar, sin embargo se dará continuidad al mejoramiento de las metodologías, modelos o didácticas en el aula, así como acompañamiento permanente a los estudiantes que presenten desempeños bajos en su rendimiento escolar.

1.8 % de Beneficiarios de Estrategias de Acceso y Permanencia

1.8.1 Transporte Escolar

CONCEPTO	2015	2016	2017	2018
Estudiantes beneficiados con Transporte Escolar	26.561	24.398	29.430	23.405

Tendencia del indicador: descendente.

Proyección: prestar el servicio de transporte escolar de acuerdo con la demanda existente en cada institución educativa especialmente beneficiando a los estudiantes ubicados en zonas rurales, en cumplimiento de las directrices y orientaciones del MEN. Se requiere establecer alianza público-privada para garantizar los recursos necesarios para esta estrategia de permanencia escolar.

Conclusiones: en la vigencia 2018, se prestó el servicio a 23.405 estudiantes, focalizados de acuerdo con la demanda y necesidades de los estudiantes de la básica secundaria y media que se encuentren alejadas sus viviendas con relación a la distancia del establecimiento educativo. Los estudiantes de básica primaria no requieren de este servicio, dado que la oferta educativa (sedes rurales) se encuentran ubicadas en zonas cercanas a sus residencias.

1.8.2 Alimentación Escolar

CONCEPTO	2015	2016	2017	2018
Estudiantes beneficiados con Alimentación	134.413	135.000	124.892	129.525

Tendencia del indicador: ascendente.

Proyección: el Programa de Alimentación Escolar-PAE como estrategia de acceso y permanencia pretende el suministro diario de complementos alimentarios hasta 135.000 escolares beneficiados y focalizados ubicados en las diferentes instituciones educativas oficiales pertenecientes a los 82 municipios no certificados del Departamento de Santander, con la novedad que para el suministro se dividió el Departamento en 4 zonas, en aras de un mayor alcance y cobertura de ejecución y suministro del PAE.

Conclusiones: el propósito principal del Programa es contribuir al acceso y permanencia de las niñas, niños y adolescentes en edad escolar que se encuentran registrados en la matrícula oficial SIMAT; así mismo fomentar estilos de vida saludables, mejorando la capacidad de aprendizaje de cada titular de derecho a través del suministro de un complemento alimenticio con la garantía de inocuidad y calidad del mismo y evitar principalmente la deserción escolar.

ZONAS	PROVINCIAS	MUNICIPIOS	SEDES EDUCATIVAS
ZONA 1	GARCIA ROVIRA	12	294
	MARES(PARCIAL)	2	36
	SOTO	11	346

ZONAS	PROVINCIAS	MUNICIPIOS	SEDES EDUCATIVAS
ZONA 2	COMUNERA (PARCIAL)	10	143
	GUANENTA	18	388
ZONA 3	COMUNERA (PARCIAL)	1	21
	MARES (PARCIAL)	7	381
	VELEZ (PARCIAL)	1	17
ZONA 4	COMUNERA (PARCIAL)	6	131
	VELEZ (PARCIAL)	17	481

1.9 Relación Establecimientos Oficiales y No Oficiales en funcionamiento

Sector	2015	2016	2017	2018
Oficial	276	276	275	272
No Oficial	154	162	165	178
TOTAL	**430**	**438**	**440**	**450**

Fuente: Santander en Cifras-MEN validado a FEBRERO de 2019

1.9.1 Establecimientos Oficiales 2018.

No.	MUNICIPIO	NOMBRE	ZONA
1	AGUADA	COLEGIO INTEGRADO ROEL Y VELASCO	RURAL,URBANA
2	ALBANIA	COLEGIO RAFAEL URIBE URIBE	RURAL
3	ALBANIA	INSTITUTO INTEGRADO DE COMERCIO EL HATILLO	RURAL
4	ALBANIA	COLEGIO DEPARTAMENTAL INTEGRADO SAGRADO CORAZON DE JESUS	RURAL,URBANA
5	ARATOCA	INSTITUCION EDUCATIVA EL PORTICO	RURAL
6	ARATOCA	COLEGIO SAN LUIS	URBANA,RURAL
7	ARATOCA	I.E. CLAVELLINAS	RURAL
8	BARBOSA	COLEGIO TRINIDAD CAMACHO PINZON	RURAL
9	BARBOSA	INSTITUTO INTEGRADO DE COMERCIO	RURAL,URBANA
10	BARICHARA	INSTITUCION EDUCATIVA GUANE	RURAL
11	BARICHARA	INSTITUTO TECNICO AQUILEO PARRA	URBANA,RURAL
12	BARICHARA	INSTITUCION EDUCATIVA PARAMITO	RURAL
13	BETULIA	INSTITUCION EDUCATIVA EL RAMO	RURAL
14	BETULIA	COLEGIO DEPARTAMENTAL INTEGRADO NUESTRA SEÑORA DE LOURDES	URBANA
15	BETULIA	COLEGIO INTEGRADO NUESTRA SEÑORA DE LA PAZ	RURAL

No.	MUNICIPIO	NOMBRE	ZONA
16	BOLÍVAR	INSTITUCION EDUCATIVA GALLEGOS	RURAL
17	BOLÍVAR	CONCENTRACION DE DESARROLLO RURAL	RURAL
18	BOLÍVAR	COLEGIO AGROPECUARIO SAN ANTONIO DE PADUA	RURAL
19	BOLÍVAR	COLEGIO AGROPECUARIO SILVANO VELASCO	RURAL
20	BOLÍVAR	INSTITUTO AGROPECUARIO SANTA ROSA	RURAL
21	BOLÍVAR	COLEGIO INTEGRADO SIMON BOLIVAR	URBANA,RURAL
22	BOLÍVAR	INSTITUCIÓN EDUCATIVA HORTA MEDIO	RURAL
23	CABRERA	COLEGIO INTEGRADO DE CABRERA	URBANA,RURAL
24	CALIFORNIA	COLEGIO INTEGRADO SAN ANTONIO	URBANA,RURAL
25	CAPITANEJO	COLEGIO INTEGRADO DIVINO NIÑO	URBANA
26	CAPITANEJO	INSTITUCION EDUCATIVA LOS MOLINOS	RURAL
27	CARCASÍ	INSTITUCION EDUCATIVA AGUATENDIDA	RURAL
28	CARCASÍ	I.E. EL TOBAL	RURAL
29	CARCASÍ	INSTITUTO AGRICOLA	RURAL,URBANA
30	CEPITÁ	COLEGIO PEDRO FERMIN DE VARGAS	URBANA,RURAL
31	CEPITÁ	INSTITUCION EDUCATIVA LA AGUADA	RURAL
32	CERRITO	ESCUELA NORMAL SUPERIOR SADY TOBON CALLE	RURAL,URBANA
33	CERRITO	INSTITUCION EDUCATIVA JURADO	RURAL
34	CHARALÁ	COLEGIO NUESTRA SEÑORA DEL ROSARIO	RURAL
35	CHARALÁ	INSTITUCIÓN EDUCATIVA SAN FRANCISCO DE ASIS	RURAL
36	CHARALÁ	INSTITUCION EDUCATIVA EL RESGUARDO	RURAL
37	CHARALÁ	COLEGIO NACIONAL JOSE ANTONIO GALAN	URBANA
38	CHARALÁ	COLEGIO EL SANTUARIO	RURAL
39	CHARALÁ	ESCUELA NORMAL SUPERIOR	URBANA
40	CHARALÁ	COLEGIO INTEGRADO HELENA SANTOS ROSILLO	URBANA
41	CHARTA	INSTITUTO AGRICOLA	RURAL,URBANA
42	CHIMA	COLEGIO INTEGRADO INMACULADA CONCEPCION	RURAL,URBANA
43	CHIPATÁ	INSTITUCION EDUCATIVA TIERRA NEGRA	RURAL
44	CHIPATÁ	INSTITUTO TECNICO AGROPECUARIO AGATA	RURAL,URBANA
45	CIMITARRA	INSTITUCION EDUCATIVA SAN JOSE	RURAL
46	CIMITARRA	CENTRO EDUCATVO PUERTO ZAMBITO	RURAL
47	CIMITARRA	INSTITUCION EDUCATIVA EL CRUCE DE SANTA ROSA	RURAL
48	CIMITARRA	COLEGIO INTEGRADO DEL CARARE	URBANA
49	CIMITARRA	COLEGIO NUESTRA SEÑORA DE LA CANDELARIA	URBANA
50	CIMITARRA	INSTITUCIÓN EDUCATIVA LA PERDIDA ALTA	RURAL
51	CIMITARRA	INSTITUCION EDUCATIVA PUERTO OLAYA	RURAL
52	CIMITARRA	INSTITUCIÓN EDUCATIVA LOS GUAYABALES	RURAL
53	CIMITARRA	INSTITUCION EDUCATIVA VILLANUEVA	RURAL
54	CIMITARRA	CENTRO EDUCATIVO LA VERDE	RURAL
55	CIMITARRA	COLEGIO AGROPECUARIO TIERRA ADENTRO	RURAL

No.	MUNICIPIO	NOMBRE	ZONA
56	CIMITARRA	COLEGIO INTEGRADO SAN JOSE	RURAL
57	CIMITARRA	I.E. SAN FERNANDO	RURAL
58	CONCEPCIÓN	COLEGIO NUESTRA SEÑORA DE LA CONCEPCION	RURAL,URBANA
59	CONCEPCIÓN	INSTITUTO TECNICO AGROPECUARIO FELIPE CORDERO	RURAL
60	CONFINES	COLEGIO TECNICO LUIS CARLOS GALAN SARMIENTO	RURAL,URBANA
61	CONTRATACIÓN	INSTITUTO TECNICO INDUSTRIAL SAN JUAN BOSCO	URBANA,RURAL
62	COROMORO	I.E. JESÚS LEÓN GUERRERO	RURAL
63	COROMORO	COLEGIO FLORENTINO GONZALEZ	RURAL
64	COROMORO	COLEGIO TECNICO AGROPECUARIO RAFAEL LEON AMAYA	URBANA,RURAL
65	CURITÍ	INSTITUCION EDUCATIVA CANTABARA MANCHADORES	RURAL
66	CURITÍ	COLEGIO INTEGRADO EDUARDO CAMACHO GAMBA	URBANA,RURAL
67	CURITÍ	I.E. LAS VUELTAS	RURAL
68	EL CARMEN DE CHUCURÍ	INSTITUCION EDUCATIVA EL CENTENARIO	RURAL
69	EL CARMEN DE CHUCURÍ	INSTITUCION EDUCATIVA LA SALINA	RURAL
70	EL CARMEN DE CHUCURÍ	INSTITUCIÓN EDUCATIVA FORJADORES DE UN MUNDO NUEVO	RURAL
71	EL CARMEN DE CHUCURÍ	INSTITUCION EDUCATIVA CIRALES	RURAL
72	EL CARMEN DE CHUCURÍ	INSTITUCION EDUCATIVA ISLANDA	RURAL
73	EL CARMEN DE CHUCURÍ	INSTITUCION EDUCATIVA SANTO DOMINGO DEL RAMO	RURAL
74	EL CARMEN DE CHUCURÍ	COLEGIO SAN LUIS GONZAGA	RURAL,URBANA
75	EL GUACAMAYO	INSTITUTO TECNICO AGROPECUARIO	URBANA,RURAL
76	EL GUACAMAYO	COLEGIO INTEGRADO AGROPECUARIO SANTA RITA	RURAL
77	EL PEÑÓN	COLEGIO INTEGRADO ANTONIO RICAURTE	RURAL,URBANA
78	EL PEÑÓN	INSTITUCION EDUCATIVA RIO BLANCO	RURAL
79	EL PEÑÓN	CENTRO EDUCATIVO LAS CRUCES	RURAL
80	EL PLAYÓN	INSTITUCION EDUCATIVA BETANIA	RURAL
81	EL PLAYÓN	INSTITUCION EDUCATIVA SAN PEDRO DE LA TIGRA	RURAL
82	EL PLAYÓN	COLEGIO SAN FRANCISCO DE ASIS	RURAL
83	EL PLAYÓN	INSTITUCION EDUCATIVA SAN IGNACIO	RURAL
84	EL PLAYÓN	INSTITUTO INTEGRADO DE COMERCIO CAMILO TORRES	URBANA,RURAL
85	ENCINO	COLEGIO TECNICO AGROPECUARIO	URBANA,RURAL
86	ENCISO	COLEGIO TECNICO AGROINDUSTRIAL PE¿ACOLORADA	RURAL
87	ENCISO	COLEGIO JOSE DE FERRO	RURAL,URBANA
88	FLORIÁN	I.E. SANTA HELENA	RURAL
89	FLORIÁN	INSTITUCION EDUCATIVA LEONES	RURAL
90	FLORIÁN	COLEGIO INTEGRADO EZEQUIEL FLORIAN	URBANA

No.	MUNICIPIO	NOMBRE	ZONA
91	GALÁN	COLEGIO INTEGRADO ALFONSO GOMEZ GOMEZ	URBANA,RURAL
92	GALÁN	INSTITUCION EDUCATIVA SAN ISIDRO	RURAL
93	GAMBITA	INSTITUCION EDUCATIVA SAN MIGUEL	RURAL
94	GAMBITA	COLEGIO LUIS A. CALVO	URBANA,RURAL
95	GAMBITA	INSTITUCION EDUCATIVA LA PALMA	RURAL
96	GUACA	INSTITUTO TÉCNICO AGROPECUARIO NUESTRA SEÑORA DEL SOCORRO	RURAL,URBANA
97	GUACA	I.E. QUEBRADAS	RURAL
98	GUACA	INSTITUCION EDUCATIVA BARAYA	RURAL
99	GUADALUPE	ESCUELA NORMAL SUPERIOR MARIA AUXILIADORA	URBANA,RURAL
100	GUADALUPE	INSTITUTO TECNICO AGROPECUARIO	RURAL,URBANA
101	GUAPOTÁ	CENTRO EDUCATIVO MORARIO	RURAL
102	GUAPOTÁ	COLEGIO MANUELA BELTRAN	URBANA
103	GUAVATÁ	INSTITUCION EDUCATIVA TRES ESQUINAS LOS PATIOS	RURAL
104	GUAVATÁ	INSTITUTO TECNICO AGROPECUARIO DE GUAVATA	RURAL,URBANA
105	GÜEPSA	COLEGIO SANTO DOMINGO SAVIO	RURAL,URBANA
106	HATO	INSTITUTO TECNICO AGROPECUARIO	RURAL,URBANA
107	JESÚS MARÍA	COLEGIO TÉCNICO LORENZO DE SALAZAR	URBANA
108	JESÚS MARÍA	CENTRO EDUCATIVO AGUA FRIA	RURAL
109	JORDÁN	COLEGIO NUESTRA SEÑORA DE FATIMA	RURAL
110	LA BELLEZA	COLEGIO INTEGRADO DON BOSCO	URBANA,RURAL
111	LA BELLEZA	INSTITUCION EDUCATIVA EL RUBI	RURAL
112	LA BELLEZA	COLEGIO JOSE ANTONIO BELTRAN	RURAL
113	LA PAZ	COLEGIO INTEGRADO PABLO VI	RURAL,URBANA
114	LA PAZ	INSTITUCION EDUCATIVA LA LOMA	RURAL
115	LA PAZ	INSTITUCIÓN EDUCATIVA TROCHAS	RURAL
116	LANDÁZURI	INSTITUTO AGRICOLA LA INDIA	URBANA,RURAL
117	LANDÁZURI	COLEGIO LAS FLORES	RURAL
118	LANDÁZURI	COLEGIO MIRALINDO	RURAL
119	LANDÁZURI	COLEGIO JOSE MARIA LANDAZURI	URBANA,RURAL
120	LEBRIJA	COLEGIO PORTUGAL	RURAL
121	LEBRIJA	INSTITUCION EDUCATIVA LA ESTACION	RURAL
122	LEBRIJA	INSTITUCION EDUCATIVA VANEGAS	RURAL
123	LEBRIJA	INSTITUCION EDUCATIVA LA VICTORIA	RURAL
124	LEBRIJA	INSTITUCION EDUCATIVA LLANADAS	RURAL
125	LEBRIJA	COLEGIO INTEGRADO NUESTRA SEÑORA DE LAS MERCEDES	URBANA,RURAL
126	LOS SANTOS	INSTITUCION EDUCATIVA LA LAGUNA	RURAL
127	LOS SANTOS	COLEGIO INTEGRADO LOS SANTOS	RURAL,URBANA
128	LOS SANTOS	COLEGIO INTEGRADO MESA DE JERIDAS	RURAL
129	LOS SANTOS	INSTITUCION EDUCATIVA LA FUENTE	RURAL

No.	MUNICIPIO	NOMBRE	ZONA
130	MACARAVITA	COLEGIO JUAN XXIII	URBANA,RURAL
131	MÁLAGA	INSTITUTO TECNICO INDUSTRIAL EMETERIO DUARTE SUAREZ	URBANA,RURAL
132	MÁLAGA	COLEGIO OFICIAL NUESTRA SEÑORA DEL ROSARIO	URBANA
133	MÁLAGA	ESCUELA NORMAL SUPERIOR FRANCISCO DE PAULA SANTANDER	URBANA
134	MÁLAGA	COLEGIO CUSTODIO GARCIA ROVIRA	URBANA
135	MÁLAGA	INSTITUTO POLITECNICO MONSEÑOR MANUEL SORZANO GONZALEZ	RURAL,URBANA
136	MATANZA	COLEGIO TECNICO AGROPECUARIO NUESTRA SEÑORA DE LA PAZ	RURAL
137	MATANZA	COLEGIO INTEGRADO LAS MERCEDES	RURAL,URBANA
138	MATANZA	COLEGIO LIZCANO FLOREZ	RURAL
139	MOGOTES	INSTITUCION EDUCATIVA GUAURE	RURAL
140	MOGOTES	INSTITUCION EDUCATIVA CAUCHOS	RURAL
141	MOGOTES	INSTITUCION EDUCATIVA RURAL EL HOYO	RURAL
142	MOGOTES	INSTITUCIÓN EDUCATIVA PITIGUAO	RURAL
143	MOGOTES	INSTITUTO TECNICO ISAIAS ARDILA DIAZ	URBANA
144	MOGOTES	CENTRO EDUCATIVO EL OASIS	RURAL
145	MOLAGAVITA	INSTITUTO TECNICO AGRICOLA LUIS MARIA CARVAJAL	RURAL,URBANA
146	MOLAGAVITA	INSTITUCION EDUCATIVA LAGUNITAS	RURAL
147	MOLAGAVITA	INSTITUCION EDUCATIVA LLANO DE MOLAGAVITA	RURAL
148	OCAMONTE	INSTITUCION EDUCATIVA AGUAFRIA	RURAL
149	OCAMONTE	COLEGIO TECNICO AGROPECUARIO SAN JOSE	RURAL,URBANA
150	OIBA	ESCUELA NORMAL SUPERIOR	URBANA
151	OIBA	ESCUELA INDUSTRIAL	RURAL,URBANA
152	OIBA	INSTITUCION EDUCATIVA EDUARDO RUEDA BARRERA	RURAL
153	OIBA	I.E. SAN PEDRO	RURAL
154	ONZAGA	COLEGIO NUESTRA SEÑORA DE FATIMA	URBANA,RURAL
155	ONZAGA	I.E. SANTA CRUZ	RURAL
156	ONZAGA	I.E. PADUA	RURAL
157	PALMAR	INSTITUTO TECNICO JOSE RUEDA	URBANA,RURAL
158	PALMAS DEL SOCORRO	COLEGIO DEPARTAMENTAL LA INMACULADA	URBANA
159	PALMAS DEL SOCORRO	CENTRO EDUCATIVO POZO AZUL	RURAL
160	PÁRAMO	COLEGIO NUESTRA SEÑORA DE LA SALUD	URBANA
161	PÁRAMO	CENTRO EDUCATIVO PEDREGAL	RURAL
162	PINCHOTE	COLEGIO INTEGRADO PEDRO SANTOS	RURAL,URBANA
163	PUENTE NACIONAL	INSTITUTO TECNICO INDUSTRIAL FRANCISCO DE PAULA SANTANDER	URBANA,RURAL
164	PUENTE NACIONAL	COLEGIO DELICIAS	RURAL
165	PUENTE NACIONAL	COLEGIO AURELIO MARTINEZ MUTIS	RURAL,URBANA
166	PUENTE NACIONAL	INSTITUCIÓN EDUCATIVA PEÑA BLANCA	RURAL

No.	MUNICIPIO	NOMBRE	ZONA
167	PUENTE NACIONAL	ESCUELA NORMAL SUPERIOR ANTONIA SANTOS	URBANA
168	PUERTO PARRA	COLEGIO ALFONSO LOPEZ	RURAL
169	PUERTO PARRA	COLEGIO INTEGRADO PUERTO PARRA	URBANA,RURAL
170	PUERTO PARRA	COLEGIO LAS MONTOYAS	RURAL
171	PUERTO WILCHES	INSTITUTO AGROPECUARIO SAN PEDRO DE VIJAGUAL	RURAL
172	PUERTO WILCHES	COLEGIO INTEGRADO	URBANA,RURAL
173	PUERTO WILCHES	COLEGIO AGROPECUARIO PUENTE SOGAMOSO	RURAL
174	PUERTO WILCHES	I.E. SAN PEDRO CLAVER KM. 16	RURAL
175	PUERTO WILCHES	INSTITUCION EDUCATIVA BOCA DONCELLA	RURAL
176	PUERTO WILCHES	INSTITUCION EDUCATIVA BADILLO	RURAL
177	PUERTO WILCHES	ESCUELA INDUSTRIAL 20 DE JULIO	URBANA,RURAL
178	PUERTO WILCHES	INSTITUCION EDUCATIVA EL PEDRAL	RURAL
179	RIONEGRO	INSTITUCION EDUCATIVA CUESTA RICA	RURAL
180	RIONEGRO	COLEGIO INTEGRADO FRAY NEPOMUCENO RAMOS	URBANA
181	RIONEGRO	COLEGIO JUAN PABLO II	RURAL
182	RIONEGRO	INSTITUCION EDUCATIVA CAÑA BRAVA	RURAL
183	RIONEGRO	COLEGIO CARLOS JULIO GARCIA	RURAL
184	RIONEGRO	INSTITUCION EDUCATIVA GALAPAGOS	RURAL
185	RIONEGRO	INSTITUCION EDUCATIVA LLANA DE LA TIGRA	RURAL
186	RIONEGRO	COLEGIO LLANO DE PALMAS	RURAL
187	RIONEGRO	INSTITUCION EDUCATIVA EL PORTICO	RURAL
188	RIONEGRO	INSTITUCION EDUCATIVA LA CEIBA	RURAL
189	SABANA DE TORRES	COLEGIO INTEGRADO MADRE DE LA ESPERANZA	URBANA
190	SABANA DE TORRES	INSTITUCION EDUCATIVA EL TAGUI	RURAL
191	SABANA DE TORRES	COLEGIO POZO CUATRO	RURAL
192	SABANA DE TORRES	INSTITUTO TECNICO DE SABANA DE TORRES I.T.E.S.	RURAL
193	SAN ANDRÉS	ESCUELA NORMAL SUPERIOR MARIA AUXILIADORA	RURAL,URBANA
194	SAN ANDRÉS	COLEGIO FRAY JOSE DE LAS CASAS NOVAS	RURAL,URBANA
195	SAN ANDRÉS	COLEGIO ANTONIO MARIA GUARIN	RURAL
196	SAN ANDRÉS	INSTITUTO TECNICO LAGUNA DE ORTICES	RURAL
197	SAN BENITO	COLEGIO SAN BENITO DE PALERMO	URBANA,RURAL
198	SAN BENITO	INSTITUCION EDUCATIVA LA CARRERA	RURAL
199	SAN GIL	COLEGIO SAN JOSÉ DE GUANENTA	URBANA
200	SAN GIL	I.E. SAN JUAN BOSCO CAÑAVERAL	RURAL
201	SAN GIL	I.E. CHAPALA	RURAL
202	SAN GIL	COLEGIO LUIS CAMACHO RUEDA	URBANA
203	SAN GIL	INSTITUTO SAN VICENTE DE PAUL	URBANA
204	SAN GIL	COLEGIO TECNICO NUESTRA SEÑORA DE LA PRESENTACION	URBANA
205	SAN GIL	INSTITUCION EDUCATIVA VERSALLES	RURAL

No.	MUNICIPIO	NOMBRE	ZONA
206	SAN GIL	COLEGIO SAN CARLOS	URBANA
207	SAN JOAQUÍN	COLEGIO INTEGRADO MARIA AUXILIADORA	URBANA
208	SAN JOAQUÍN	INSTITUCION EDUCATIVA SAN MIGUEL	RURAL
209	SAN JOSÉ DE MIRANDA	INSTITUTO ISIDORO MIRANDA MORANTES	URBANA
210	SAN JOSÉ DE MIRANDA	INSTITUCION EDUCATIVA EL ESPINAL	RURAL
211	SAN JOSÉ DE MIRANDA	INSTITUCION EDUCATIVA CABRERITA	RURAL
212	SAN MIGUEL	COLEGIO INTEGRADO MONSEÑOR EVARISTO BLANCO	URBANA,RURAL
213	SAN VICENTE DE CHUCURÍ	INSTITUCION EDUCATIVA PALMIRA	RURAL
214	SAN VICENTE DE CHUCURÍ	COLEGIO INTEGRADO CAMILO TORRES	URBANA
215	SAN VICENTE DE CHUCURÍ	INSTITUCION EDUCATIVA MIRADORES DE LLANA CALIENTE	RURAL
216	SAN VICENTE DE CHUCURÍ	INSTITUCION EDUCATIVA MIRABEL	RURAL
217	SAN VICENTE DE CHUCURÍ	COLEGIO NUESTRA SEÑORA DE LA PAZ	URBANA
218	SAN VICENTE DE CHUCURÍ	INSTITUCION EDUCATIVA EL RUBI	RURAL
219	SAN VICENTE DE CHUCURÍ	INSTITUCION EDUCATIVA POZO NUTRIAS DOS	RURAL
220	SAN VICENTE DE CHUCURÍ	I.E. CANTAGALLOS	RURAL,URBANA
221	SAN VICENTE DE CHUCURÍ	INSTITUCIÓN EDUCATIVA LA COLORADA	RURAL
222	SAN VICENTE DE CHUCURÍ	COLEGIO INTEGRADO YARIMA	RURAL
223	SAN VICENTE DE CHUCURÍ	INSTITUCION EDUCATIVA GUAMALES	RURAL
224	SAN VICENTE DE CHUCURÍ	CONCENTRACION DESARROLLO RURAL JOSE ANTONIO GALAN	RURAL
225	SANTA BÁRBARA	INSTITUTO TECNICO AGRICOLA RAFAEL ORTIZ GONZALEZ	RURAL,URBANA
226	SANTA HELENA DEL OPÓN	COLEGIO JOSE ANTONIO BELTRAN	RURAL
227	SANTA HELENA DEL OPÓN	INSTITUTO TECNICO AGROPECUARIO	URBANA,RURAL
228	SIMACOTA	I.E. EL GUAMO	RURAL
229	SIMACOTA	COLEGIO MARIA AUXILIADORA	RURAL
230	SIMACOTA	COLEGIO SANTA ANA DE FLORES	RURAL
231	SIMACOTA	COLEGIO AGROINDUSTRIAL DE PUERTO NUEVO	RURAL
232	SIMACOTA	COLEGIO INTEGRADO GENERAL PABLO ANTONIO OBANDO	URBANA
233	SIMACOTA	COLEGIO LA LLANITA	RURAL
234	SIMACOTA	CENTRO EDUCATIVO EL GUAYABAL	RURAL
235	SOCORRO	CENTRO EDUCATIVO LUCHADERO	RURAL
236	SOCORRO	CENTRO EDUCATIVO VERDIN	RURAL
237	SOCORRO	INSTITUTO TECNICO INDUSTRIAL MONSEÑOR CARLOS ARDILA GARCIA	URBANA

No.	MUNICIPIO	NOMBRE	ZONA
238	SOCORRO	COLEGIO UNIVERSITARIO	URBANA
239	SOCORRO	COLEGIO GUILLERMO SUÁREZ DÍAZ	RURAL
240	SOCORRO	COLEGIO AVELINA MORENO	URBANA
241	SOCORRO	COLEGIO ALBERTO SANTOS BUITRAGO	RURAL
242	SUAITA	COLEGIO LUIS CARLOS GALAN SARMIENTO	RURAL
243	SUAITA	IINSTITUTO INTEGRADO DE ENSEÑANZA MEDIA COMERCIAL SAN JOSE	RURAL,URBANA
244	SUAITA	COLEGIO INTEGRADO LUCAS CABALLERO	RURAL,URBANA
245	SUAITA	COLEGIO LUIS ALBERTO ACUÑA	RURAL
246	SUCRE	INSTITUCION EDUCATIVA EL PORVENIR	RURAL
247	SUCRE	INSTITUCION EDUCATIVA ARALES	RURAL
248	SUCRE	COLEGIO SERGIO ARIZA	RURAL,URBANA
249	SUCRE	COLEGIO INTEGRADO LA GRANJA	RURAL
250	SUCRE	COLEGIO BERNORAMA	RURAL
251	SUCRE	COLEGIO GRAN MARISCAL DE AYACUCHO	RURAL
252	SURATÁ	INSTITUTO SAN ISIDRO DE CACHIRI	RURAL
253	SURATÁ	COLEGIO INTEGRADO CAMACHO CARREÑO	URBANA,RURAL
254	SURATÁ	COLEGIO FRANCISCO SAN JUAN	RURAL
255	TONA	COLEGIO LUZ DE LA ESPERANZA	RURAL,URBANA
256	TONA	COLEGIO INTEGRADO RAFAEL URIBE URIBE	URBANA,RURAL
257	VALLE DE SAN JOSÉ	INSTITUCION EDUCATIVA EL CERRO	RURAL
258	VALLE DE SAN JOSÉ	CONCENTRACION DE DESARROLLO RURAL	URBANA
259	VALLE DE SAN JOSÉ	INSTITUCION EDUCATIVA EL MORRO	RURAL
260	VÉLEZ	INSTITUTO AGRICOLA DE ALTO JORDAN	RURAL
261	VÉLEZ	INSTITUCION EDUCATIVA CAÑO BONITO	RURAL
262	VÉLEZ	CENTRO EDUCATIVO LOS GUAYABOS	RURAL
263	VÉLEZ	COLEGIO UNIVERSITARIO	URBANA,RURAL
264	VÉLEZ	INSTITUCION EDUCATIVA LOMALTA	RURAL
265	VÉLEZ	INSTITUCION EDUCATIVA EL GAITAL	RURAL
266	VÉLEZ	COLEGIO ISABEL VALBUENA CIFUENTES	URBANA
267	VETAS	COLEGIO SAN JUAN NEPOMUCENO	URBANA,RURAL
268	VILLANUEVA	COLEGIO ELISEO PINILLA RUEDA	RURAL,URBANA
269	ZAPATOCA	INSTITUCION EDUCATIVA LAS PUENTES	RURAL
270	ZAPATOCA	INSTITUCION EDUCATIVA PALO BLANCO	RURAL
271	ZAPATOCA	INSTITUTO TECNICO SANTO TOMAS	RURAL,URBANA
272	ZAPATOCA	INSTITUCION EDUCATIVA LA PLAZUELA	RURAL

1.9.2 Establecimientos No Oficiales 2018

No.	MUNICIPIO	NOMBRE	ZONA
1	AGUADA	INSTITUTO DE EDUCACION RURAL SANTA MARIA DEL CAMINO	URBANA
2	ALBANIA	INSTITUTO DE EDUCACION RURAL SANTA MARIA DEL CAMINO	URBANA
3	ARATOCA	INSTITUTO TECNICO PARA EL DESARROLLO RURAL IDEAR	RURAL
4	BARBOSA	LICEO CRISTIANO SAN PABLO	URBANA
5	BARBOSA	JARDÍN INFANTIL DIVERSIONES MUNDO KIDS	URBANA
6	BARBOSA	CORPORACION EDUCATIVA TECNICA Y EMPRESARIAL	URBANA
7	BARBOSA	LICEO PEDAGOGICO SAN AGUSTIN	URBANA
8	BARBOSA	GIMNASIO PEDAGOGICO COMFENALCO	URBANA
9	BARBOSA	CORPORACION EDUCATIVA COLEGIO JOSE ANTONIO GALAN	URBANA
10	BARBOSA	COL PARROQ SAN LUIS GONZAGA	URBANA
11	BARBOSA	FUNDANCION COLOMBIANA DE APRENDIZAJE TECNICO - FUCATEC	URBANA
12	BARBOSA	INSTITUTO DE EDUCACION RURAL SANTA MARIA DEL CAMINO	RURAL
13	BARBOSA	COL. ADVENTISTA BARBOSA	URBANA
14	BARBOSA	LICEO JEAN PIAGET	URBANA
15	BARBOSA	INSTITUTO ANDINO	URBANA
16	BARBOSA	COLEGIO COOPERATIVO	URBANA
17	BARBOSA	COLEGIO MARIA MONTESSORI	URBANA
18	BARBOSA	INSTITUTO PEDAGOGICO DE COLOMBIA-INSPEDCOL	URBANA
19	BARICHARA	INSTITUTO TECNICO PARA EL DESARROLLO RURAL IDEAR	RURAL
20	BARICHARA	FUNDACION RESERVA PARA LA INFANCIA	URBANA
21	BARICHARA	INSTITUTO PEDAGOGICO GEO VON LENGUERKE	URBANA
22	BETULIA	INSTITUTO CRISTIANO DE PROMOCION CAMPESINA ICPROC	RURAL
23	BOLÍVAR	INSTITUTO DE EDUCACION RURAL SANTA MARIA DEL CAMINO	RURAL
24	CABRERA	INSTITUTO TECNICO PARA EL DESARROLLO RURAL IDEAR	RURAL
25	CALIFORNIA	INSTITUTO CRISTIANO DE PROMOCION CAMPESINA ICPROC	RURAL
26	CAPITANEJO	CENTRO EDUCATIVO EL BOSQUE	URBANA
27	CAPITANEJO	INSTITUTO TECNICO AGROINDUSTRIAL DE EDUCACION CAMPESINA	RURAL
28	CARCASÍ	INSTITUTO TECNICO AGROINDUSTRIAL DE EDUCACION CAMPESINA	RURAL
29	CEPITÁ	INSTITUTO TECNICO PARA EL DESARROLLO RURAL IDEAR	RURAL

No.	MUNICIPIO	NOMBRE	ZONA
30	CERRITO	INSTITUTO TECNICO AGROINDUSTRIAL DE EDUCACION CAMPESINA	RURAL
31	CHARALÁ	INSTITUTO TECNICO PARA EL DESARROLLO RURAL IDEAR	RURAL
32	CHARTA	INSTITUTO CRISTIANO DE PROMOCION CAMPESINA ICPROC	RURAL
33	CHIMA	INSTITUTO TECNICO PARA EL DESARROLLO RURAL IDEAR	RURAL
34	CIMITARRA	INSTITUTO PEDAGOGICO DE COLOMBIA-INSPEDCOL	URBANA
35	CIMITARRA	CENTRO EDUCATIVO JUAN BOSCO- CEDBOSCO	URBANA
36	CIMITARRA	INSTITUTO ADVENTISTA DEL CARARE	URBANA
37	CIMITARRA	INSTITUTO DE EDUCACION RURAL SANTA MARIA DEL CAMINO	RURAL
38	CONCEPCIÓN	INSTITUTO TECNICO AGROINDUSTRIAL DE EDUCACION CAMPESINA	RURAL
39	CONFINES	INSTITUTO TECNICO PARA EL DESARROLLO RURAL IDEAR	RURAL
40	CONTRATACIÓN	INSTITUTO TECNICO PARA EL DESARROLLO RURAL IDEAR	RURAL
41	COROMORO	INSTITUTO TECNICO PARA EL DESARROLLO RURAL IDEAR	RURAL
42	CURITÍ	INSTITUTO TECNICO PARA EL DESARROLLO RURAL IDEAR	RURAL
43	EL CARMEN DE CHUCURÍ	INSTITUTO CRISTIANO DE PROMOCION CAMPESINA ICPROC	RURAL
44	EL CARMEN DE CHUCURÍ	LICEO INFANTIL GRANDES INNOVADORES	URBANA
45	EL GUACAMAYO	INSTITUTO TECNICO PARA EL DESARROLLO RURAL IDEAR	URBANA
46	EL PEÑÓN	INSTITUTO DE EDUCACION RURAL SANTA MARIA DEL CAMINO	RURAL
47	EL PLAYÓN	INSTITUTO CRISTIANO DE PROMOCION CAMPESINA ICPROC	RURAL
48	ENCINO	INSTITUTO TECNICO PARA EL DESARROLLO RURAL IDEAR	RURAL
49	ENCISO	INSTITUTO TECNICO AGROINDUSTRIAL DE EDUCACION CAMPESINA	RURAL
50	FLORIÁN	INSTITUTO DE EDUCACION RURAL SANTA MARIA DEL CAMINO	RURAL
51	GALÁN	INSTITUTO TECNICO PARA EL DESARROLLO RURAL IDEAR	RURAL
52	GAMBITA	INSTITUTO TECNICO PARA EL DESARROLLO RURAL IDEAR	RURAL
53	GUACA	INSTITUTO TECNICO AGROINDUSTRIAL DE EDUCACION CAMPESINA	RURAL
54	GUADALUPE	INSTITUTO TECNICO PARA EL DESARROLLO RURAL IDEAR	RURAL
55	GUAPOTÁ	INSTITUTO TECNICO PARA EL DESARROLLO RURAL IDEAR	RURAL
56	GÜEPSA	LICEO INFANTIL ABEJITAS DEL SABER	URBANA
57	GÜEPSA	INSTITUTO DE EDUCACION RURAL SANTA MARIA DEL CAMINO	RURAL
58	HATO	INSTITUTO TECNICO PARA EL DESARROLLO RURAL IDEAR	RURAL

No.	MUNICIPIO	NOMBRE	ZONA
59	JESÚS MARÍA	INSTITUTO DE EDUCACION RURAL SANTA MARIA DEL CAMINO	URBANA
60	JORDÁN	INSTITUTO TECNICO PARA EL DESARROLLO RURAL IDEAR	RURAL
61	LA BELLEZA	INSTITUTO DE EDUCACION RURAL SANTA MARIA DEL CAMINO	RURAL
62	LA PAZ	INSTITUTO DE EDUCACION RURAL SANTA MARIA DEL CAMINO	RURAL
63	LANDÁZURI	COLEGIO LIBERTAD	URBANA
64	LANDÁZURI	INSTITUTO DE EDUCACION RURAL SANTA MARIA DEL CAMINO	URBANA
65	LEBRIJA	COLEGIO AMERICANO SANTANDER	URBANA
66	LEBRIJA	INSTITUTO CRISTIANO DE PROMOCION CAMPESINA ICPROC	RURAL
67	LEBRIJA	COLEGIO CANTABRIA	URBANA
68	LEBRIJA	GIMNASIO MONTEVERDE	URBANA
69	LEBRIJA	LICEO SAN FERNANDO	URBANA
70	LEBRIJA	FUNDACIÓN COLOMBIANA DE APRENDIZAJE TÉCNICO FUCATEC	URBANA
71	LEBRIJA	COLEGIO ANTONIO LEBRIJA	URBANA
72	LEBRIJA	CENTRO EDUCATIVO JORGE ELIECER GAITAN	URBANA
73	LEBRIJA	COLEGIO NUEVOS HORIZONTES	URBANA
74	LOS SANTOS	INSTITUTO CRISTIANO DE PROMOCION CAMPESINA ICPROC	RURAL
75	MACARAVITA	INSTITUTO TECNICO AGROINDUSTRIAL DE EDUCACION CAMPESINA	RURAL
76	MÁLAGA	CENTRO EDUCATIVO EL BOSQUE	URBANA
77	MÁLAGA	LICEO NUESTRA SEÑORA DE FÁTIMA	URBANA
78	MÁLAGA	COLEGIO JERÓNIMO DE AGUAYO	URBANA
79	MÁLAGA	JARDIN INFANTIL EL OSO MELOSO	URBANA
80	MÁLAGA	INSTITUTO TECNICO AGROINDUSTRIAL DE EDUCACION CAMPESINA	RURAL
81	MATANZA	INSTITUTO CRISTIANO DE PROMOCION CAMPESINA ICPROC	RURAL
82	MATANZA	COLEGIO ADVENTISTA FILADELFIA	RURAL
83	MOGOTES	INSTITUTO TECNICO PARA EL DESARROLLO RURAL IDEAR	RURAL
84	MOGOTES	JARDIN INFANTIL BIMBI FELICI	URBANA
85	MOLAGAVITA	C.E. EL BOSQUE	URBANA
86	MOLAGAVITA	INSTITUTO TECNICO AGROINDUSTRIAL DE EDUCACION CAMPESINA	RURAL
87	OCAMONTE	INSTITUTO TECNICO PARA EL DESARROLLO RURAL IDEAR	RURAL
88	OIBA	INSTITUTO TECNICO PARA EL DESARROLLO RURAL IDEAR	RURAL
89	OIBA	INSTITUTO PEDAGOGICO DE COLOMBIA	URBANA

No.	MUNICIPIO	NOMBRE	ZONA
90	ONZAGA	INSTITUTO TECNICO PARA EL DESARROLLO RURAL IDEAR	RURAL
91	PALMAS DEL SOCORRO	INSTITUTO TECNICO PARA EL DESARROLLO RURAL IDEAR	RURAL
92	PÁRAMO	INSTITUTO TECNICO PARA EL DESARROLLO RURAL IDEAR	RURAL
93	PINCHOTE	INSTITUTO TECNICO PARA EL DESARROLLO RURAL IDEAR	RURAL
94	PUENTE NACIONAL	INSTITUTO POLITECNICO JOSE CELESTINO MUTIS	URBANA
95	PUENTE NACIONAL	INSTITUTO DE EDUCACION RURAL SANTA MARIA DEL CAMINO	RURAL
96	PUERTO PARRA	INSTITUTO DE EDUCACION RURAL SANTA MARIA DEL CAMINO	RURAL
97	PUERTO WILCHES	INSTITUTO CRISTIANO DE PROMOCION CAMPESINA ICPROC	RURAL
98	PUERTO WILCHES	CENTRO EDUCATIVO PARA LA FORMACION DE ADULTOS CEFAD	URBANA
99	PUERTO WILCHES	CORPORACION EDUCATIVA COLOMBIANA - CECOL	URBANA
100	RIONEGRO	INSTITUTO CRISTIANO DE PROMOCION CAMPESINA ICPROC	RURAL
101	RIONEGRO	INSTITUTO EDUCATIVO JAHDAI	URBANA
102	SABANA DE TORRES	CENTRO PSICOPEDAGOGICO LA SABANA	URBANA
103	SABANA DE TORRES	INSTITUTO CRISTIANO DE PROMOCION CAMPESINA ICPROC	RURAL
104	SABANA DE TORRES	COLEGIO DE LAS AMERICAS	URBANA
105	SABANA DE TORRES	INSTITUTO MIXTO DE FORMACIÒN PARA JOVENES Y ADULTOS	URBANA
106	SABANA DE TORRES	COLEGIO ADVENTISTA LIBERTAD	URBANA
107	SABANA DE TORRES	COLEGIO NUEVO GANDHY	URBANA
108	SABANA DE TORRES	COLEGIO SANTO ANGEL	URBANA
109	SABANA DE TORRES	INSTITUTO COLOMBO VENEZOLANO	URBANA
110	SAN ANDRÉS	INSTITUTO TECNICO AGROINDUSTRIAL DE EDUCACION CAMPESINA	RURAL
111	SAN BENITO	INSTITUTO DE EDUCACION RURAL SANTA MARIA DEL CAMINO	RURAL
112	SAN GIL	LICEO SUPERIOR RAFAEL POMBO	URBANA
113	SAN GIL	INSTITUTO TECNICO PARA EL DESARROLLO RURAL IDEAR	RURAL
114	SAN GIL	COLEGIO COOPERATIVO	URBANA
115	SAN GIL	INSTITUCION EDUCATIVA LA ESPERANZA	URBANA
116	SAN GIL	COLEGIO INFANTIL COLINA DE SUEÑOS	URBANA
117	SAN GIL	COLEGIO EXPERIMENTAL DE PAZ	URBANA
118	SAN GIL	COLEGIO INFANTIL COLOMBIANITOS	URBANA
119	SAN GIL	COLEGIO EL DIVINO NINO	URBANA
120	SAN GIL	COLEGIO EL ROSARIO	URBANA

No.	MUNICIPIO	NOMBRE	ZONA
121	SAN GIL	INSTITUTO PAULO FREIRE	URBANA
122	SAN GIL	CENTRO PREESCOLAR NIÑO JESUS DE BELEN	URBANA
123	SAN GIL	COLEGIO ADVENTISTA LIBERTAD	URBANA
124	SAN GIL	COLEGIO SANTA CRUZ DE LA NUEVA BAEZA	URBANA
125	SAN GIL	COLEGIO PARA EL DESARROLLO INTEGRAL CODI	URBANA
126	SAN GIL	COLEGIO INFANTIL SEMILLITAS DEL FUTURO	URBANA
127	SAN GIL	COLEGIO FUNDACION PARA DISCAPACITADOS MARILLAC	RURAL
128	SAN GIL	CORPORACION EDUCATIVA FERRINI	URBANA
129	SAN GIL	COLEGIO LICEO AMERICANO	URBANA
130	SAN GIL	FORMAR PARA EL DESARROLLO SOCIAL	URBANA
131	SAN GIL	GIMNASIO PEDAGOGICO COMFENALCO	URBANA
132	SAN GIL	COLEGIO CAMILO TORRES PARA JOVENES Y ADULTOS	URBANA
133	SAN GIL	CORPORACION EDUCATIVA TECNICA Y EMPRESARIAL - CORPOTECC	URBANA
134	SAN GIL	COL INF NVO MILENIO	URBANA
135	SAN GIL	INSTITUTO DE FORMACIÓN TÉCNICA - INFORTEC	URBANA
136	SAN GIL	CORPORACION EDUCATIVA PARA JOVENES Y ADULTOS GENERAL SANTANDER	URBANA
137	SAN GIL	CORPORACION TECNICA CEDEFOC	URBANA
138	SAN GIL	COLEGIO PEDAGOGICO MI MUNDO CREATIVO	URBANA
139	SAN JOAQUÍN	INSTITUTO TECNICO PARA EL DESARROLLO RURAL IDEAR	RURAL
140	SAN JOSÉ DE MIRANDA	INSTITUTO TECNICO AGROINDUSTRIAL DE EDUCACION CAMPESINA	RURAL
141	SAN MIGUEL	INSTITUTO TECNICO AGROINDUSTRIAL DE EDUCACION CAMPESINA	RURAL
142	SAN VICENTE DE CHUCURÍ	COLEGIO EMANUEL	URBANA
143	SAN VICENTE DE CHUCURÍ	JARDIN INFANTIL PEQUEÑOS ARTISTAS - CAJASAN	URBANA
144	SAN VICENTE DE CHUCURÍ	INSTITUTO CRISTIANO DE PROMOCION CAMPESINA ICPROC	RURAL
145	SAN VICENTE DE CHUCURÍ	LICEO GRAN COLOMBIANO	URBANA
146	SANTA BÁRBARA	INSTITUTO CRISTIANO DE PROMOCION CAMPESINA ICPROC	RURAL
147	SANTA HELENA DEL OPÓN	INSTITUTO DE EDUCACION RURAL SANTA MARIA DEL CAMINO	RURAL
148	SIMACOTA	COLEGIO PEDAGOGICO JOVENES DEL MAÑANA	URBANA
149	SIMACOTA	INSTITUTO TECNICO PARA EL DESARROLLO RURAL IDEAR	RURAL
150	SOCORRO	COL. LA BUENA SEMILLA	URBANA
151	SOCORRO	COLEGIO SIGLO XXI	URBANA

No.	MUNICIPIO	NOMBRE	ZONA
152	SOCORRO	LICEO SANTA TERESITA	URBANA
153	SOCORRO	CENTRO DE ESTIMULACION PREESCOLAR PIRUETAS	URBANA
154	SOCORRO	INSTITUTO TECNICO PARA EL DESARROLLO RURAL IDEAR	RURAL
155	SOCORRO	GIMNASIO PEDAGOGICO MONTERREGGIO	URBANA
156	SOCORRO	INSTITUTO TECNICO COMUNERO-ITC	URBANA
157	SOCORRO	INSTITUTO PEDAGOGICO DE COLOMBIA-INSPEDCOL	URBANA
158	SOCORRO	COLEGIO JOSE A. MORALES	URBANA
159	SOCORRO	COLEGIO MILITAR GENERAL SANTANDER	URBANA
160	SOCORRO	COLEGIO DE LA PRESENTACION	URBANA
161	SOCORRO	GIMNASIO PEDAGÓGICO COMFENALCO	URBANA
162	SUAITA	INSTITUTO TECNICO PARA EL DESARROLLO RURAL IDEAR	RURAL
163	SUAITA	INSTITUTO PEDAGOGICO DE COLOMBIA INSPEDCOL	URBANA
164	SURATÁ	INSTITUTO CRISTIANO DE PROMOCION CAMPESINA ICPROC	RURAL
165	TONA	INSTITUTO CRISTIANO DE PROMOCION CAMPESINA ICPROC	RURAL
166	TONA	FUNDACION DE ESTUDIOS SAN AGUSTIN UNISAN	URBANA
167	TONA	COLEGIO ADVENTISTA LOS ANDES	RURAL
168	VALLE DE SAN JOSÉ	I.E. SAN JOSE DEL VALLE	URBANA
169	VALLE DE SAN JOSÉ	INSTITUTO TECNICO PARA EL DESARROLLO RURAL IDEAR	RURAL
170	VÉLEZ	LICEO LIBRE	URBANA
171	VÉLEZ	INSTITUTO PEDAGOGICO DE COLOMBIA - INSPEDCOL	URBANA
172	VÉLEZ	INSTITUTO DE EDUCACION RURAL SANTA MARIA DEL CAMINO	RURAL
173	VÉLEZ	COLEGIO DEL SAGRADO CORAZON DE JESUS - HNAS. BETHLEMITAS	URBANA
174	VETAS	INSTITUTO CRISTIANO DE PROMOCION CAMPESINA ICPROC	RURAL
175	VILLANUEVA	COLEGIO PSICOPEDAGOGICO LA NUEVA VILLA	URBANA
176	VILLANUEVA	INSTITUTO TECNICO PARA EL DESARROLLO RURAL IDEAR	RURAL
177	ZAPATOCA	COLEGIO SAGRADO CORAZÓN DE JESÚS	URBANA
178	ZAPATOCA	INSTITUTO TECNICO PARA EL DESARROLLO RURAL IDEAR	RURAL

Fuente: Directorio Único de Establecimientos DUE

2. EJE DE POLÍTICA CALIDAD

2.1 Variación de los resultados de las pruebas SABER frente al puntaje promedio nacional en cada una de las áreas evaluadas

ÁREAS	SANTANDER 2015	NACIONAL 2015	SANTANDER 2016	NACIONAL 2016	SANTANDER 2017	NACIONAL 2017	SANTANDER 2018	NACIONAL 2018
Lectura Crítica	49	51	55	53	57	54	52	49
Matemáticas	51	52	55	52	56	52	54	52
Ciencias Sociales	50	51	53	51	54	51	50	49
Ciencias Naturales	51	51	56	53	56	52	52	51
Inglés	48	52	54	53	54	51	51	52

Fuente: http://www.icfesinteractivo.gov.co/resultados-saber2018

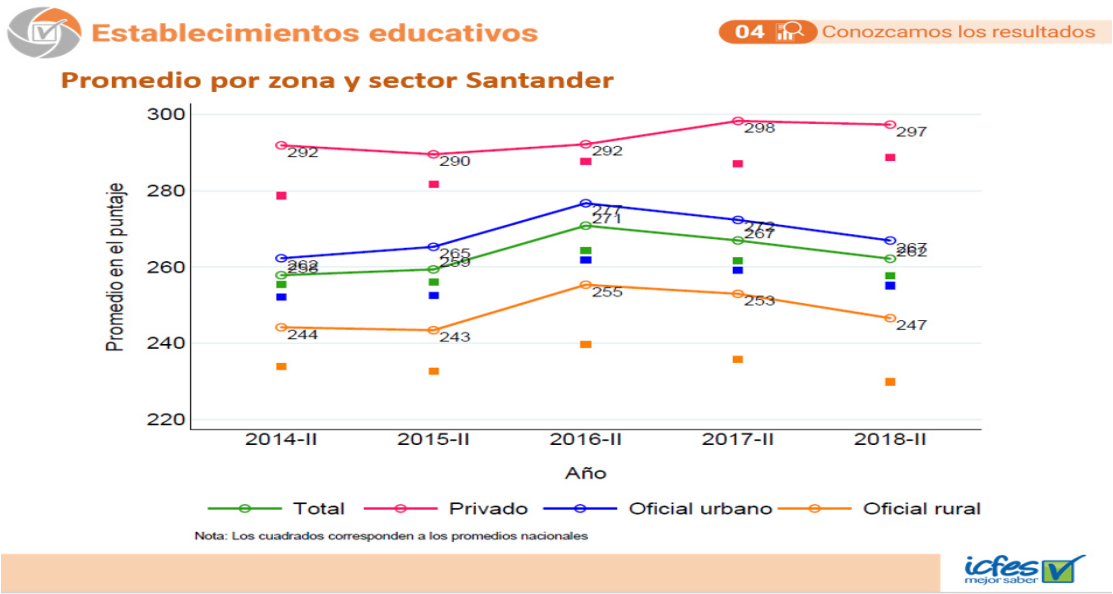

Tendencia del indicador: ascendente.

Proyección: el departamento espera continuar la tendencia de aumento del porcentaje de niveles satisfactorio y avanzado, mediante la ejecución del Plan Departamental de Lectura y Escritura y Oralidad, los simulacros internos implementados en cada establecimiento educativo, la estrategia del MEN mediante las Pruebas Supérate con el Saber 2.0, el fortalecimiento del Programa Todos Aprender y el programa de Bilingüismo y la cualificación de los maestros a través del programa de Maestrías.

Conclusiones: el puntaje promedio de las áreas evaluadas en las pruebas SABER en los establecimientos educativos del departamento, estadísticamente se mantuvo en sus niveles de desempeño entre los años 2017 vs 2018, según los resultados de las pruebas SABER, se evidencia que los EE en Santander han venido superando el puntaje frente al promedio del nivel nacional.

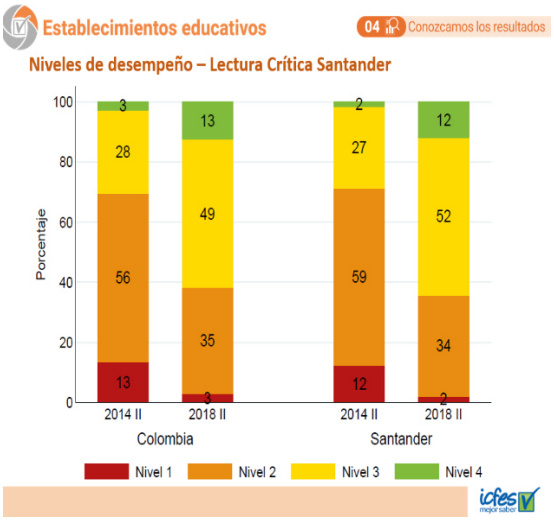

Grafica 1

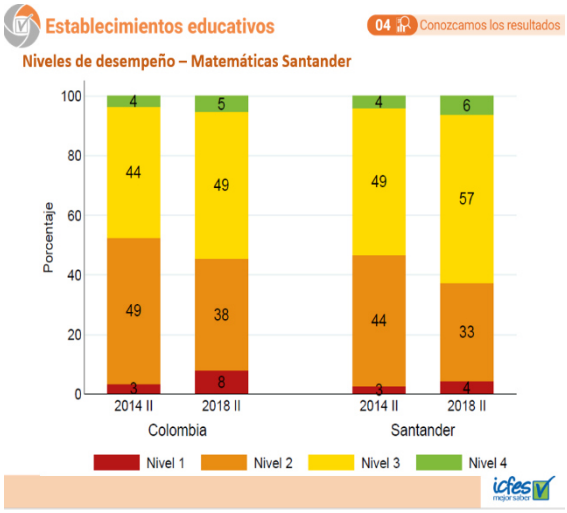

Grafica 2

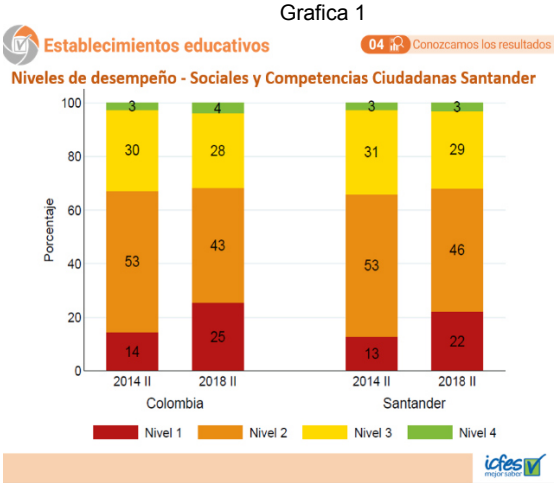

Grafica 3

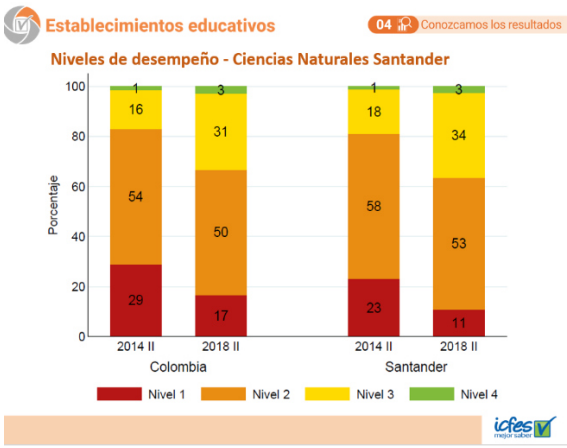

Grafica 4

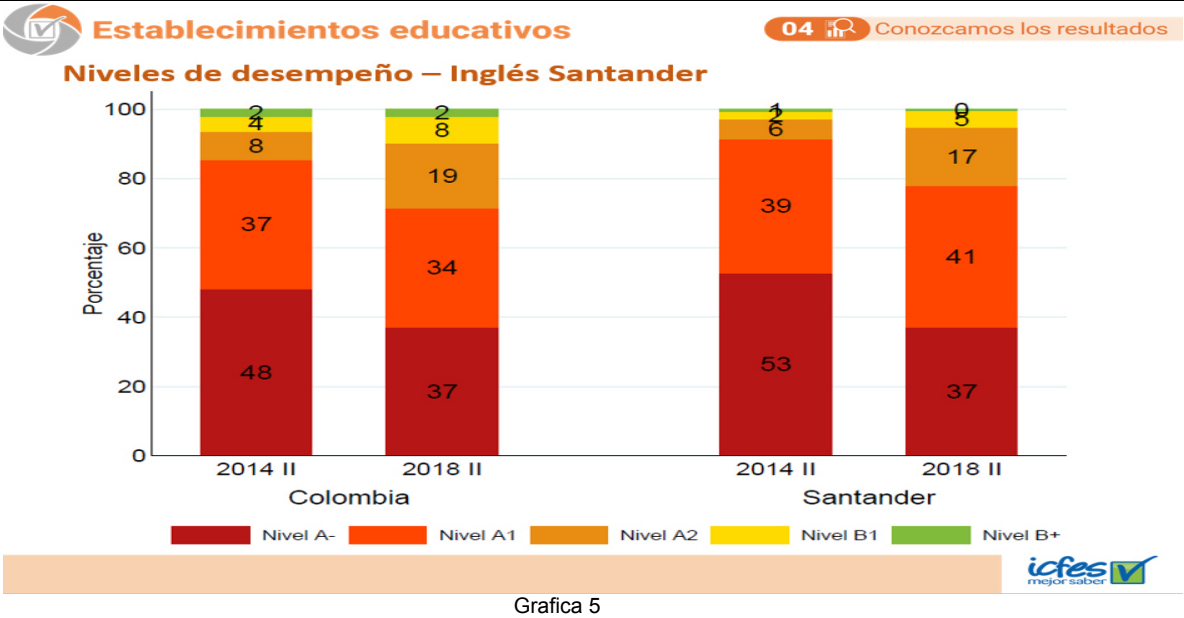

Grafica 5

Según las gráficas 1,2,3,4 y 5 se observa que el Departamento de Santander superó el promedio nacional en las principales áreas evaluadas por el ICFES durante los años 2014 vs 2018 en los establecimientos educativos, así: En Lectura Crítica mejoro un 35%, de un 29% (2014) al 64% (2018) en el nivel de desempeño Satisfactorio, mientras el promedio Nacional su comportamiento fue 31% (2014) al 62% (2018); En Matemáticas mejoro un 10%, de un 53% (2014) al 63% (2018) en el nivel de desempeño Satisfactorio, mientras el promedio Nacional su comportamiento fue 48% (2014) al 54% (2018); En Ciencias Sociales mejoro un 2%, de un 34% (2014) al 32% (2018) en el nivel de desempeño Satisfactorio, mientras el promedio Nacional su comportamiento fue 33% (2014) al 33% (2018); En Ciencias Naturales mejoro un 18%, de un 19% (2014) al 37% (2018) en el nivel de desempeño Satisfactorio, mientras el promedio Nacional su comportamiento fue 17% (2014) al 34% (2018), en Inglés mejoro un 13%, de un 9% (2014) al 22% (2018) en el nivel de desempeño Satisfactorio, el departamento en esta área se mantuvo en relación al promedio Nacional, cuyo comportamiento fue 14% (2014) al 29% (2018).

2.2 Clasificación de las Instituciones Educativas que se ubican por categorías A, A+, B, C, D. según el resultado de los exámenes de Estado.

CONSOLIDADO CLASIFICACIÓN DE PLANTELES – SANTANDER

AÑO	A+	A	B	C	D
2015	3	24	104	98	33
2016	5	36	96	72	29
2017	8	51	102	60	23
2018	10	61	104	64	27

Tendencia del indicador: ascendente.

Proyección: superar el Mejoramiento Mínimo Anual (MMA) establecido por el MEN año tras año.

Conclusiones: la mejora en la educación media ha sido importante entre el año 2014 vs 2018, logrando un mejor nivel de desempeño en algunos establecimientos educativos del departamento, se observa que durante los años 2015, 2016, 2017 y 2018 el departamento logró ubicar 10 establecimientos educativos en la categoría A+ y 61 EE en la categoría A. Así mismo, se aumentó el número de EE en bajo desempeño 27 en la categoría (D) y 64 en la categoría (C) para un total de 91 establecimientos educativos.

2.3 *Tabla Resultados ISCE Educación Media.*

Índice Sintético de la Calidad Educativa (ISCE) y Mejoramiento Mínimo Anual (MMA)					
MEDIA					
AÑO	**Desempeño**	**Progreso**	**Eficiencia**	**ISCE**	**MMA**
2015	2,29	1,54	1,75	5,58	
2016	2,40	1,88	1,86	6,14	6,04
2017	2,53	2,26	1,81	6,60	6,15
2018	2.51	1.81	1.83	6.15	6,29

Fuente: http://www2.icfesinteractivo.gov.co/ReportesSaber359/

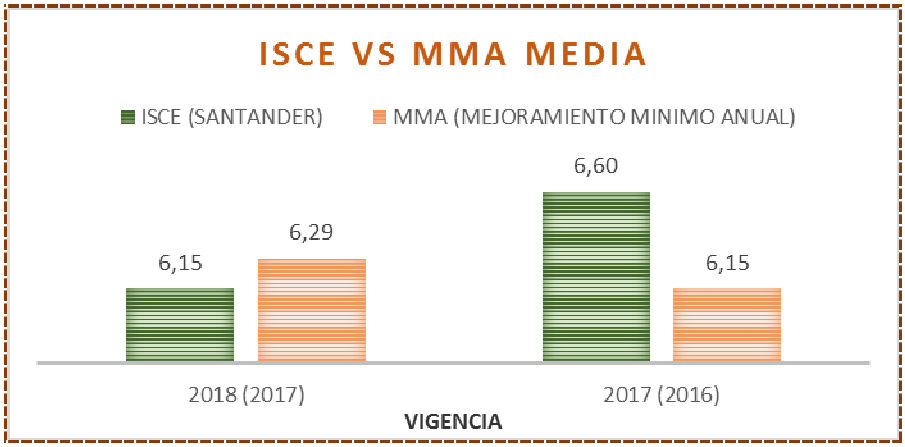

Tendencia del indicador: ascendente.

Proyección: continuar procesos de mejora en todos los establecimientos educativos de los 82 municipios no certificados de Santander, con el objetivo de superar el Mejoramiento Mínimo Anual para cada nivel educativo del país.

Conclusiones: las estrategias implementadas por la Administración Departamental y los acompañamientos del MEN a través del Plan Integral de Componentes Curriculares, programa Todos Aprender, Supérate 2.0 y el compromiso de los establecimientos educativos, han permitido que los establecimientos educativos mejoren la calidad educativa.

2.4 Tiempo efectivo de clase por nivel educativo

Mediante Resolución 5061 del 1 de diciembre de 2017, se establecieron 40 semanas lectivas de clase, así:

ACTIVIDAD ACADÉMICA	TIEMPO
Primer período lectivo semestral	15 de enero al 10 de junio de 2018
Segundo período lectivo semestral	2 de julio al 25 de noviembre de 2018

ACTIVIDADES	TIEMPO PRIMER SEMESTRE	TIEMPO SEGUNDO SEMESTRE
Vacaciones de directivos y docentes	1 al 7 de enero de 2018	
Desarrollo Institucional	8 al 14 de enero de 2018	8 al 14 de octubre de 2018
Receso estudiantil	1 al 14 de enero de 2018	
Desarrollo Institucional	26 de marzo al 1 de abril 2018	
Receso estudiantil	26 de marzo al 1 de abril 2018	8 al 14 de octubre 2018
Desarrollo Institucional	11 al 17 de junio de 2018	26 de noviembre al 2 de diciembre de 2018
Receso estudiantil	11 de junio al 1 de julio de 2018	26 de noviembre al 1 de enero de 2019
Vacaciones de directivos y docentes	18 de junio al 1 de julio de 2018	3 de diciembre al 31 de diciembre de 2018

Tendencia del indicador: estándar

Proyección: de acuerdo al decreto 1075 de 2015, disposición que recopila las normas reglamentarias preexistentes que rigen el sector educativo en el país, corresponde al Departamento expedir cada año y por una sola vez, el Calendario Académico para los establecimientos educativos estatales de los municipios no certificados, que comprenderá como mínimo cuarenta (40) semanas efectivas de trabajo académico con estudiantes, cinco (5) semanas para realizar actividades de desarrollo institucional, siete (7) semanas de vacaciones y doce (12) semanas de receso estudiantil.

Conclusiones: mediante la Resolución No. 5061 del 1 de diciembre de 2017, se establece el Calendario Académico para las Instituciones Educativas y Centros Educativos Rurales de los municipios no certificados del Departamento de Santander, año escolar 2018.

2.5 Instituciones de educación media técnica en programa de articulación en el SENA y otras entidades de educación superior técnica y del sector productivo.

Se encuentran con articulación con el SENA 126 IE, las cuales pertenecen a 77 municipios no certificados, entre estos encontramos; siete EE en modalidad turística, 10 en producción y cultivos agrícolas, 20 en modalidad ambiental, 51 en producción agropecuaria, los restantes se encuentran en las otras modalidades como, contabilidad, procesamiento de lácteos, logística empresarial, joyería, carpintería, operaciones financieras, cocina, comercialización de alimentos, entro otros tantos que oferta el SENA y que según el contexto actual de los establecimientos de Santander, están adaptándose a los cambios generados por la necesidad del entorno.

En el 2018 se lograron generar dos programas de educación superior a través de las Unidades Tecnológicas de Santander, Universidad Industrial de Santander y UNIPAZ: Lumbreras de Santander y la Universidad del Campo, se beneficiaron con Lumbreras de Santander una población de 271 estudiantes, con la Universidad del Campo se logró impactar a 371 estudiantes en los cuales se les logró garantizar el programa tecnológico financiado por la Gobernación de Santander.

Proyección: para el 2019 se busca generar más apoyo de articulación con el SENA para colegios académicos, con la finalidad de fortalecer los procesos con los estudiantes en las diferentes modalidades que según el contexto puedan llegar a fortalecer, esto igualmente fortalece la media pudiendo de esta manera acceder a educación tecnológica y continuar a la educación superior.

Conclusión: se garantiza la permanencia en el programa de educación superior en convenio con la UIS (Universidad Industrial de Santander) y la UNIPAZ.

2.6 Porcentaje de EE oficiales de bajo logro con acompañamiento

De los 273 establecimientos educativos en el año 2018 se encontraron 27 establecimientos educativos en bajo logro, según resultado de las pruebas externas publicadas en octubre de 2018, lo que quiere decir que de 41 EEO que se tenían en el 2017, se logró salir de este nivel C a nivel B a 14 EEO. Esto se logró con el apoyo de la estrategia virtual del curso EICC colgado en la página de Colombia aprende del MEN, donde se les solicito a todos los docentes y directivos docentes inscribirse y realizar el curso.

Tendencia del indicador: ascendente.

Proyección: se continuará con el apoyo a los establecimientos educativos de bajo logro con el programa PTA, los cuales brindan estrategias de aprendizaje en las áreas de matemáticas y lenguaje las cuales son asignaturas con más énfasis que valora el ICFES.

Conclusiones: la Secretaria de Educación Departamental, a través de los profesionales capacitados por el Programa Todos a Aprender-PTA por el Ministerio de Educación Nacional, definió una nueva actividad de trabajo entre funcionarios del área de Calidad Educativa y profesionales de PTA, para acompañar y asesorar pedagógicamente los docentes de las instituciones Educativas que se encuentran en bajo logro.

2.7 Instituciones educativas oficiales en Jornada Única 2018

JORNADA ÚNICA			
No.	**MUNICIPIO**	**ESTABLECIMIENTO EDUCATIVO**	**No. RES**
1	ALBANIA	INSTITUTO INTEGRADO DE COMERCIO EL HATILLO	9356/18
2	BARBOSA	INSTITUTO INTEGRADO DE COMERCIO	9356/18
3	BARICHARA	INSTITUTO TECNICO AQUILEO PARRA	13137/15 9356/18
4	BETULIA	COLEGIO INTEGRADO NUESTRA SEÑORA DE LA PAZ	9356/18
5	BOLÍVAR	INSTITUTO AGROPECUARIO SANTA ROSA	9356/18
6	BOLÍVAR	COLEGIO AGROPECUARIO SILVANO VELASCO	9356/18
7	BOLÍVAR	COLEGIO INTEGRADO SIMON BOLIVAR	13145/15
8	BOLÍVAR	COLEGIO AGROPECUARIO SAN ANTONIO DE PADUA	9356/18
9	BOLÍVAR	CONCENTRACION DE DESARROLLO RURAL	9356/18
10	CAPITANEJO	COLEGIO INTEGRADO DIVINO NI¿O	9251/18
11	CARCASÍ	INSTITUTO AGRICOLA	9356/18
12	CERRITO	ESCUELA NORMAL SUPERIOR SADY TOBON CALLE	9356/18
13	CHARALÁ	ESCUELA NORMAL SUPERIOR	19059/16 9356/18
14	CHARALÁ	COLEGIO NACIONAL JOSE ANTONIO GALAN	13144/15
15	CHARALÁ	COLEGIO INTEGRADO HELENA SANTOS ROSILLO	19067/16 9356/18
16	CHARALÁ	COLEGIO EL SANTUARIO	9356/18

17	CHARTA	INSTITUTO AGRICOLA	9356/18
18	CHIPATÁ	INSTITUTO TECNICO AGROPECUARIO AGATA	9356/18
19	CHIPATÁ	INSTITUCION EDUCATIVA TIERRA NEGRA	14548/17
20	CIMITARRA	COLEGIO NUESTRA SEÑORA DE LA CANDELARIA	18899/17
21	CIMITARRA	COLEGIO INTEGRADO DEL CARARE	14551/17 9356/18
22	CONCEPCIÓN	COLEGIO NUESTRA SEÑORA DE LA CONCEPCION	9356/18
23	CONCEPCIÓN	INSTITUTO TECNICO AGROPECUARIO FELIPE CORDERO	9356/18
24	CONFINES	COLEGIO TECNICO LUIS CARLOS GALAN SARMIENTO	9356/18
25	CONTRATACIÓN	INSTITUTO TECNICO INDUSTRIAL SAN JUAN BOSCO	9356/18
26	COROMORO	COLEGIO TECNICO AGROPECUARIO RAFAEL LEON AMAYA	9356/18
27	COROMORO	I.E. JESÚS LEÓN GUERRERO	18900/17
28	EL CARMEN DE CHUCURÍ	INSTITUCION EDUCATIVA LA SALINA	16395/17
29	EL GUACAMAYO	INSTITUTO TECNICO AGROPECUARIO	9356/18
30	EL GUACAMAYO	COLEGIO INTEGRADO AGROPECUARIO SANTA RITA	9356/18
31	EL PLAYÓN	INSTITUTO INTEGRADO DE COMERCIO CAMILO TORRES	9356/18
32	EL PLAYÓN	COLEGIO SAN FRANCISCO DE ASIS	19336/16
33	ENCINO	COLEGIO TECNICO AGROPECUARIO	9356/18
34	ENCISO	COLEGIO TECNICO AGROINDUSTRIAL PEÑACOLORADA	9356/18
35	FLORIÁN	COLEGIO INTEGRADO EZEQUIEL FLORIAN	9356/18
36	GALÁN	COLEGIO INTEGRADO ALFONSO GOMEZ GOMEZ	9356/18
37	GAMBITA	COLEGIO LUIS A. CALVO	3235/18 9356/18
38	GUACA	INSTITUTO TÉCNICO AGROPECUARIO NUESTRA SEÑORA DEL SOCORRO	9356/18
39	GUADALUPE	ESCUELA NORMAL SUPERIOR MARIA AUXILIADORA	14827/17 9356/18
40	GUADALUPE	INSTITUTO TECNICO AGROPECUARIO	9356/18

41	GUAPOTÁ	COLEGIO MANUELA BELTRAN	9356/18
42	GUAVATÁ	INSTITUTO TECNICO AGROPECUARIO DE GUAVATA	9356/18
43	HATO	INSTITUTO TECNICO AGROPECUARIO	9356/18
44	JESÚS MARÍA	COLEGIO TÉCNICO LORENZO DE SALAZAR	9356/18
45	LA BELLEZA	COLEGIO INTEGRADO DON BOSCO	9356/18
46	LA PAZ	COLEGIO INTEGRADO PABLO VI	9356/18
47	LANDÁZURI	COLEGIO JOSE MARIA LANDAZURI	9356/18
48	LANDÁZURI	INSTITUTO AGRICOLA LA INDIA	9356/18
49	LANDÁZURI	COLEGIO MIRALINDO	16423/17
50	LEBRÍJA	COLEGIO INTEGRADO NUESTRA SEÑORA DE LAS MERCEDES	9356/18
51	LEBRÍJA	INSTITUCION EDUCATIVA LA VICTORIA	13143/15
52	LEBRÍJA	INSTITUCION EDUCATIVA VANEGAS	14550/17
53	MÁLAGA	INSTITUTO TECNICO INDUSTRIAL EMETERIO DUARTE SUAREZ	9356/18
54	MÁLAGA	COLEGIO OFICIAL NUESTRA SEÑORA DEL ROSARIO	19158/16 9356/18
55	MÁLAGA	INSTITUTO POLITECNICO MONSEÑOR MANUEL SORZANO GONZALEZ	13142/15 9356/18
56	MÁLAGA	COLEGIO CUSTODIO GARCIA ROVIRA	9356/18
57	MÁLAGA	ESCUELA NORMAL SUPERIOR FRANCISCO DE PAULA SANTANDER	9356/18
58	MATANZA	COLEGIO TECNICO AGROPECUARIO NUESTRA SEÑORA DE LA PAZ	9356/18
59	MOGOTES	INSTITUTO TECNICO ISAIAS ARDILA DIAZ	9356/18
60	MOGOTES	INSTITUCION EDUCATIVA CAUCHOS	17508/17
61	MOLAGAVITA	INSTITUTO TECNICO AGRICOLA LUIS MARIA CARVAJAL	9356/18
62	OCAMONTE	COLEGIO TECNICO AGROPECUARIO SAN JOSE	9356/18
63	OCAMONTE	INSTITUCION EDUCATIVA AGUAFRIA	17991/18
64	OIBA	ESCUELA INDUSTRIAL	9356/18

65	OIBA	ESCUELA NORMAL SUPERIOR	9356/18
66	ONZAGA	COLEGIO NUESTRA SEÑORA DE FATIMA	9356/18
67	PALMAR	INSTITUTO TECNICO JOSE RUEDA	3234/18 9356/18
68	PALMAS DEL SOCORRO	CENTRO EDUCATIVO POZO AZUL	18723/18
69	PÁRAMO	COLEGIO NUESTRA SEÑORA DE LA SALUD	9356/18
70	PUENTE NACIONAL	COLEGIO AURELIO MARTINEZ MUTIS	9356/18
71	PUENTE NACIONAL	INSTITUTO TECNICO INDUSTRIAL FRANCISCO DE PAULA SANTANDER	9356/18
72	PUENTE NACIONAL	ESCUELA NORMAL SUPERIOR ANTONIA SANTOS	13141/15 9356/18
73	PUERTO WILCHES	COLEGIO INTEGRADO	19335/16 9356/18
74	PUERTO WILCHES	ESCUELA INDUSTRIAL 20 DE JULIO	9356/18
75	PUERTO WILCHES	COLEGIO AGROPECUARIO PUENTE SOGAMOSO	9356/18
76	PUERTO WILCHES	INSTITUTO AGROPECUARIO SAN PEDRO DE VIJAGUAL	9356/18
77	RIONEGRO	INSTITUCION EDUCATIVA LA CEIBA	18721/18
78	RIONEGRO	COLEGIO FRAY NEPOMUCENO RAMOS	9356/18
79	SABANA DE TORRES	INSTITUTO TECNICO DE SABANA DE TORRES I.T.E.S.	9356/18
80	SABANA DE TORRES	COLEGIO INTEGRADO MADRE DE LA ESPERANZA	9250/18
81	SAN ANDRÉS	ESCUELA NORMAL SUPERIOR MARIA AUXILIADORA	9356/18
82	SAN ANDRÉS	COLEGIO FRAY JOSE DE LAS CASAS NOVAS	9356/18
83	SAN ANDRÉS	INSTITUTO TECNICO LAGUNA DE ORTICES	9356/18
84	SAN BENITO	COLEGIO SAN BENITO DE PALERMO	9356/18
85	SAN GIL	COLEGIO TECNICO NUESTRA SEÑORA DE LA PRESENTACION	9356/18
86	SAN GIL	COLEGIO LUIS CAMACHO RUEDA	9813/17 9356/18
87	SAN GIL	COLEGIO SAN JOSÉ DE GUANENTA	9356/18
88	SAN GIL	COLEGIO SAN CARLOS	13140/15 9356/18

89	SAN JOSÉ DE MIRANDA	INSTITUTO ISIDORO MIRANDA MORANTES	9356/18
90	SAN VICENTE DE CHUCURÍ	COLEGIO INTEGRADO CAMILO TORRES	9356/18
91	SAN VICENTE DE CHUCURÍ	COLEGIO NUESTRA SEÑORA DE LA PAZ	14829/17 9356/18
92	SAN VICENTE DE CHUCURÍ	INSTITUCION EDUCATIVA GUAMALES	18723/18 18784/18
93	SAN VICENTE DE CHUCURÍ	INSTITUCION EDUCATIVA PALMIRA	14963/17
94	SAN VICENTE DE CHUCURÍ	CONCENTRACION DESARROLLO RURAL JOSE ANTONIO GALAN	13131/15 9356/18
95	SAN VICENTE DE CHUCURÍ	COLEGIO INTEGRADO YARIMA	17507/17
96	SANTA BÁRBARA	INSTITUTO TECNICO AGRICOLA RAFAEL ORTIZ GONZALEZ	9356/18
97	SANTA HELENA DEL OPÓN	INSTITUTO TECNICO AGROPECUARIO	9356/18
98	SIMACOTA	CENTRO EDUCATIVO EL GUAYABAL	19068/16
99	SIMACOTA	I.E. EL GUAMO	15588/17
100	SIMACOTA	COLEGIO AGROINDUSTRIAL DE PUERTO NUEVO	9356/18
101	SIMACOTA	COLEGIO INTEGRADO GENERAL PABLO ANTONIO OBANDO	9356/18
102	SOCORRO	INSTITUTO TECNICO INDUSTRIAL MONSEÑOR CARLOS ARDILA GARCIA	19338/16 9356/18
103	SOCORRO	COLEGIO AVELINA MORENO	16794/17 9356/18
104	SOCORRO	COLEGIO ALBERTO SANTOS BUITRAGO	9356/18
105	SUAITA	COLEGIO INTEGRADO LUCAS CABALLERO	9356/18
106	SUAITA	COLEGIO LUIS ALBERTO ACUÑA	9356/18
107	SUAITA	IINSTITUTO INTEGRADO DE ENSEÑANZA MEDIA COMERCIAL SAN JOSE	19334/16 9356/18
108	SUCRE	COLEGIO GRAN MARISCAL DE AYACUCHO	9356/18
109	SUCRE	COLEGIO INTEGRADO LA GRANJA	9356/18
110	VALLE DE SAN JOSÉ	CONCENTRACION DE DESARROLLO RURAL	13138/15 9356/18
111	VÉLEZ	INSTITUCION EDUCATIVA EL GAITAL	14826/17
112	VÉLEZ	INSTITUTO AGRICOLA DE ALTO JORDAN	9356/18

113	VILLANUEVA	COLEGIO ELISEO PINILLA RUEDA	9356/18
114	ZAPATOCA	INSTITUCION EDUCATIVA LA PLAZUELA	18744/18
115	ZAPATOCA	INSTITUTO TECNICO SANTO TOMAS	9356/18

3 EJE DE POLÍTICA GESTIÓN ADMINISTRATIVA Y FINANCIERA

3.1 Atención al Ciudadano

3.1.1 Nivel de satisfacción del cliente frente a la prestación del servicio educativo

Este indicador se mide a través de unas encuestas de satisfacción al cliente, realizada de forma aleatoria a los diferentes usuarios que acuden a la Secretaria de Educación por los servidores públicos de la Dirección de Atención al Ciudadano; razón por la cual se define una muestra de 820 encuestados durante el año 2018.

La encuesta aplicada mide algunos de los atributos del servicio como: tiempo de espera antes de ser atendido, trato recibido del servidor que lo atendió, calidad de la información suministrada por la dependencia, estado de las instalaciones en que fue atendido y satisfacción general frente al servicio recibido.

En la valoración se tienen en cuenta las siguientes puntuaciones: entre 1 y 1,9 el servicio es **inaceptable**, entre 2 y 2,9 **deficiente**, entre 3 y 3,9 **adecuado** y 4 el servicio es **sobresaliente**.

	Ene	Feb	Mar	Abr	May	Jun	Jul	Ago	Sep	Octubre	Nov	Dic	Satisfacción frente al servicio
2015	N/A	3.66	3.45	3.66	3.61	3.59	3.52	3.54	3.42	3.52	3.79	N/A	ADECUADO
2016	N/A	3.2	3.3	3.6	3.4	3.6	3.7	3.9	3.8	3.8	3.6	3.6	ADECUADO
2017	N/A	3.8	3.6	3.84	3.72	3.73	3.93	3.83	3.63	3.83	3.93	3.95	ADECUADO
2018	3.85	3.92	3.91	3.91	3.94	3.93	3.95	3.95	3.96	3.96	3.95	3.94	ADECUADO

Fuente: Dirección de Atención al Ciudadano

Tendencia del Indicador: estable.

Proyección: se espera para la vigencia 2019 continuar con la tendencia del indicador ya que solo se está a un punto del rango sobresaliente.

Conclusiones: se refleja una tendencia ascendente en la satisfacción a los usuarios en la vigencia del 2018, con relación a la de las vigencias anteriores lo cual demuestra el esfuerzo en el trabajo y las ganas de mejorar cada día.

3.1.2 Variación de quejas y reclamos y oportunidad en la respuesta

Año	Quejas y Reclamos radicados	Finalizados a tiempo	Finalizados fuera de tiempo	Vencidos	% de oportunidad en la respuesta
2015	99	36	63	0	38%
2016	121	42	80	2	35%
2017	93	50	41	2	54%
2018	86	43	43	0	50%

Fuente: Grupo Atención al Ciudadano SED

Tendencia del Indicador: descendente.

Proyección: se evidencia una proyección descendente en cuanto al volumen de quejas y reclamos que se radicaron a la Secretaria de Educación, con respecto a la vigencia 2017.

Conclusiones: para el año 2018 se registraron un total de 86 quejas y reclamos a la Secretaria de Educación. La dependencia con mayor número de quejas y reclamos fue el Grupo de Inspección y Vigilancia con 36 quejas y reclamos, seguido del Despacho de la Secretaria de Educación con 20.

3.1.3 Tiempo promedio de espera y recepción de PQR

Según información suministrada por la Dirección de Atención al Ciudadano de la Secretaria General, el tiempo promedio máximo de espera para la recepción de las PQR, es de 5 minutos.

3.2 Sistemas de Información

3.2.1 Funcionarios por equipo de cómputo

Cada funcionario de planta y contratistas de la Secretaría de Educación de Santander cuenta con un equipo de cómputo para desempeñar sus actividades, algunos contratistas disponen de equipo portátil propio y su respectivo usuario de dominio para ingresar a la red de datos de la Gobernación de Santander, a la vez dispone de servidor de correo institucional y servicio de internet.

Tendencia del indicador: 100% de cobertura.

Proyección: un equipo de cómputo por cada funcionario de la SED.

Conclusiones: durante el año 2018 no se adquirieron equipos tecnológicos para las oficinas de la Secretaría de Educación.

3.2.2 Servicios prestados por página web

A través del portal institucional http://www.santander.gov.co/index.php/secretaria-educacion, los usuarios externos e internos disponen de información sobre: programación asistencia técnica, boletín estadístico, calendario académico año escolar, Informes de gestión SED, Inspección y Vigilancia, Rendición de cuentas establecimientos educativos, rendición de cuentas Secretaria de Educación 2016 - 2019.

Se encuentra entre otros: contratación, normatividad, trámites y servicios, atención al ciudadano y a través del link http://www.santander.gov.co/index.php/secretaria-educacion encontrará información relacionada con la Secretaría de Educación.

Tendencia del indicador: ascendente.

Proyección: aumentar el número de servicios que se prestan a través del portal de la Gobernación – Secretaría de Educación.

Conclusiones: cumplimiento de los lineamientos del Ministerio de Educación y de las políticas de Gobierno en línea del Ministerio de las Tecnologías e información y comunicaciones Ley 1712, Decreto 103 de 2015 y Resolución MinTIC 3564 de 2015.

3.2.3 Equipos conectados a internet de la SED

Todos los equipos de cómputo, equipos de escritorio, portátiles y Workstation disponen del servicio de internet a través de la red de datos, el servicio llega a la Gobernación a través de fibra óptica de parte del proveedor y luego del servidor de internet a través de fibra óptica al rack de comunicaciones de la Secretaría de Educación (ubicado en el primer piso) y de allí a cada uno de los puntos de la red de datos de la SED. Igualmente el servicio inalámbrico de internet se distribuye a través de access point ubicados en los drywall (planta baja) de los pasillos de la Secretaría de Educación.

Tendencia del indicador: 100% de los equipos de cómputo con servicio de internet.

Proyección: mantener estable y con un buen ancho de banda el servicio de internet.

Conclusiones: el servicio de internet es provisto y regulado en su acceso por la Secretaría TIC.

3.2.4 Instituciones educativas conectadas en red

Las instituciones educativas se comunican con la Secretaría de Educación mediante correos electrónicos vía internet, mediante mensajes de whatsApp o vía telefónica, pero no todas las sedes educativas disponen del servicio de internet.

En la vigencia 2018, con recursos de Regalías y del Sistema General de Participación se prestó el servicio de internet a 320 sedes educativas del departamento. Con recursos del Ministerio TICS se dispuso de Kioscos vive digital terrestres en 141 sedes educativas rurales y 3 sedes educativas urbanas y de Kioscos vive digital satelital en 171 sedes educativas hasta el 31 de julio de 2018, para un total de 635 sedes educativas que corresponden a un 28% del total.

Tendencia del indicador: estable.

Proyección: alcanzar un cubrimiento del 100% de las sedes educativas rurales y urbanas con la disponibilidad del servicio de internet.

Conclusiones: los recursos asignados para conectividad son insuficientes en cada vigencia, ya que la meta del Ministerio de Educación es conectar las sedes de mayor número de matrícula y muchas sedes rurales alejadas de los cascos urbanos que tienen poca matricula siempre se quedan sin conectividad.

***3.2.5 Porcentaje matrícula conectada*:** 95.757 niños(as) conectados en las 320 sedes educativas durante el año 2018, que corresponde a un 67% del total.

Tendencia del indicador: ascendente.

Proyección: alcanzar un cubrimiento del 100% de los niños matriculados con el servicio de internet.

3.3 Inversión en el Sector Educativo

3.3.1 Ejecución Presupuestal

- **Ejecución Recursos SGP - 2018**

Descripción	Presupuesto definitivo	Total ejecutado según compromisos	Saldo por ejecutar	% de Ejecución
PRESUPUESTO DE GASTOS APROBADO	**495.431.073.135,00**	**494.720.094.962,06**	**710.978.172,94**	**99,86%**
GASTOS DE FUNCIONAMIENTO	6.617.682.544,00	6.381.875.336,38	235.807.207,62	96,44%
COBERTURA	485.188.037.800,00	484.843.875.342,77	344.162.457,23	99,93%
CALIDAD - MATRÍCULA	1.528.409.035,00	1.431.865.894,29	96.543.140,71	93,68%
Eficiencia en la administración del servicio educativo-Conectividad	1.324.122.637,00	1.324.122.637,00	0,00	100,00%
NECESIDADES EDUCATIVAS ESPECIALES	0,00	0,00	0,00	0,00%
INTERNADOS-Dotación	524.958.214,00	524.955.070,00	3.144,00	100,00%
Otros Gastos en Educación no incluidos en los conceptos anteriores-Proyectos transversales	247.862.905,00	213.400.681,62	34.462.223,38	86,10%

- **Ejecución Recursos Propios 2018**

PLAN DE DESARROLLO DEPARTAMENTAL 2016-2019	Presupuesto definitivo	Total compromisos	Saldo por ejecutar	Ejecución según RP (%)
TOTAL	102.850.483.020,17	88.403.861.702,53	14.446.621.317,64	85,95%

3.3.2 Fondos de Servicios Educativos

Recursos de gratuidad adjudicados por el Ministerio de Educación y su respectiva ejecución por establecimiento educativo:

MUNICIPIO	ESTABLECIMIENTO EDUCATIVO	GIRADO 2018	TOTAL GRATUIDAD 2018	%
AGUADA	COLEGIO INTEGRADO ROEL Y VELAZCO	19.292.796	12.432.134,00	64,44
ALBANIA	COLEGIO DEPARTAMENTAL INTEGRADO SAGRADO CORAZON DE JESUS	18.903.331	15.697.243,00	83,04
ALBANIA	COLEGIO RAFAEL URIBE URIBE	16.089.164	12.123.163,00	75,35
ALBANIA	INSTITUTO INTEGRADO DE COMERCIO EL HATILLO	22.799.272	22.065.841,20	96,78
ARATOCA	INSTITUCION EDUCATIVA EL PORTICO	49.234.005	48.997.696,00	99,52
ARATOCA	COLEGIO SAN LUIS	51.045.735	50.812.018,00	99,54
ARATOCA	INSTITUCION EDUCATIVA CLAVELLINAS	36.354.353	36.352.920,00	100,00
BARBOSA	COLEGIO TRINIDAD CAMACHO PINZON	95.713.662	61.941.870,00	64,72

MUNICIPIO	ESTABLECIMIENTO EDUCATIVO	GIRADO 2018	TOTAL GRATUIDAD 2018	%
BARBOSA	INSTITUTO INTEGRADO DE COMERCIO	217.479.101	217.178.787,00	99,86
BARICHARA	INSTITUCION EDUCATIVA GUANE	15.080.482	11.408.336,00	75,65
BARICHARA	INSTITUCION EDUCATIVA PARAMITO	21.970.766	14.991.355,00	68,23
BARICHARA	INSTITUTO TECNICO AQUILEO PARRA	68.325.198	55.259.110,00	80,88
BETULIA	COL DPTAL INTEGRADO NTRA SRA DE LOURDES	21.002.312	20.909.314,00	99,56
BETULIA	COL INTEGRADO NTRA SEÑORA DE LA PAZ	61.664.529	51.179.479,50	83,00
BOLIVAR	INSTITUCION EDUCATIVA GALLEGOS	12.223.318	11.660.000,00	95,39
BOLIVAR	INSTITUCION EDUCATIVA HORTA MEDIO	30.504.314	30.501.474,00	99,99
BOLIVAR	COLEGIO AGROPECUARIO SAN ANTONIO DE PADUA	17.383.368	14.813.355,00	85,22
BOLIVAR	COLEGIO AGROPECUARIO SILVANO VELASCO	15.564.828	15.042.765,00	96,65
BOLIVAR	COLEGIO INTEGRADO SIMON BOLIVAR	54.743.378	33.336.075,40	60,90
BOLIVAR	CONCENTRACION DE DESARROLLO RURAL LEOVIGILDO SEDANO	41.250.033	37.742.856,00	91,50
BOLIVAR	INSTITUTO AGROPECUARIO SANTA ROSA	30.763.130	19.939.062,00	64,81
CABRERA	COLEGIO INTEGRADO DE CABRERA	22.184.644	14.237.507,00	64,18
CALIFORNIA	COLEGIO INTEGRADO SAN ANTONIO	22.708.531	14.393.457,00	63,38
CAPITANEJO	COLEGIO INTEGRADO DIVINO NIÑO	61.226.868	11.444.953,00	18,69
CAPITANEJO	INSTITUCION EDUCATIVA LOS MOLINOS	13.990.783	13.912.783,00	99,44
CARCASI	INSTITUCION EDUCATIVA AGUATENDIDA	17.044.946	14.757.886,00	86,58
CARCASI	INSTITUCION EDUCATIVA EL TOBAL	22.161.934	0,00	0,00
CARCASI	INSTITUTO AGRICOLA	35.164.313	30.001.429,00	85,32
CEPITA	COLEGIO PEDRO FERMIN DE VARGAS	14.258.653	14.258.653,00	100,00
CEPITA	INSTITUCION EDUCATIVA LA AGUADA	13.649.428	13.648.455,00	99,99
CERRITO	INSTITUCION EDUCATIVA JURADO	26.571.376	24.084.747,00	90,64
CERRITO	ESCUELA NORMAL SUPERIOR SADY TOBON CALLE	65.799.888	65.799.422,74	100,00
CHARALA	INSTITUCIÓN EDUCATIVA SAN FRANCISCO DE ASIS	16.997.037	6.800.050,00	40,01
CHARALA	COLEGIO EL SANTUARIO	10.603.342	1.941.000,00	18,31
CHARALA	COLEGIO INTEGRADO HELENA SANTOS ROSILLO	61.363.886	55.307.045,00	90,13
CHARALA	COLEGIO JOSE ANTONIO GALAN	36.372.128	16.419.900,00	45,14
CHARALA	COLEGIO NUESTRA SEÑORA DEL ROSARIO	11.890.309	11.078.904,00	93,18
CHARALA	ESCUELA NORMAL SUPERIOR	57.103.427	54.295.463,00	95,08
CHARALA	INSTITUCION EDUCATIVA EL RESGUARDO	16.044.252	11.784.811,00	73,45
CHARTA	INSTITUTO AGRICOLA	32.624.395	32.400.304,00	99,31
CHIMA	COLEGIO INTEGRADO INMACULADA CONCEPCION	35.092.485	34.606.804,00	98,62
CHIPATA	INSTITUCION EDUCATIVA TIERRA NEGRA	24.281.757	21.426.000,00	88,24
CHIPATA	INSTITUTO TECNICO AGROPECUARIO AGATA	34.892.567	29.794.267,68	85,39
CIMITARRA	INSTITUCIÓN EDUCATIVA EL CRUCE DE SANTA ROSA	46.714.104	45.144.534,00	96,64
CIMITARRA	INSTITUCIÓN EDUCATIVA LA VERDE	23.697.287	14.677.471,00	61,94
CIMITARRA	INSTITUCION EDUCATIVA LOS GUAYABALES	24.231.655	23.112.291,00	95,38
CIMITARRA	INSTITUCION EDUCATIVA PUERTO OLAYA	51.721.290	37.293.933,13	72,11
CIMITARRA	CENTRO EDUCATIVO PUERTO ZAMBITO	24.940.184	24.939.450,00	100,00
CIMITARRA	INSTITUCION EDUCATIVA SAN JOSE	29.907.414	29.610.396,00	99,01
CIMITARRA	COLEGIO AGROPECUARIO TIERRA ADENTRO	18.875.017	16.418.801,00	86,99
CIMITARRA	COLEGIO INTEGRADO DEL CARARE	158.281.717	158.281.717,00	100,00
CIMITARRA	COLEGIO INTEGRADO SAN JOSE	41.565.888	41.565.888,00	100,00
CIMITARRA	COLEGIO NUESTRA SEÑORA DE LA CANDELARIA	99.118.951	86.623.733,00	87,39
CIMITARRA	INSTITUCIÓN EDUCATIVA LA PERDIDA ALTA	13.887.388	12.600.100,00	90,73

MUNICIPIO	ESTABLECIMIENTO EDUCATIVO	GIRADO 2018	TOTAL GRATUIDAD 2018	%
CIMITARRA	INSTITUCION EDUCATIVA SAN FERNANDO	15.813.138	14.879.332,00	94,09
CIMITARRA	INSTITUCION EDUCATIVA VILLANUEVA	13.725.281	13.538.751,00	98,64
CONCEPCION	COLEGIO NUESTRA SEÑORA DE LA CONCEPCION	42.558.412	41.511.362,66	97,54
CONCEPCION	INSTITUTO TECNICO AGROPECUARIO FELIPE CORDERO	26.996.547	23.516.099,00	87,11
CONFINES	COLEGIO TECNICO LUIS CARLOS GALAN SARMIENTO	35.539.889	35.539.889,00	100,00
COROMORO	COLEGIO TECNICO AGROPECUARIO RAFAEL LEON AMAYA	38.014.824	33.978.612,00	89,38
COROMORO	COLEGIO FLORENTINO GONZALEZ	36.717.099	29.248.922,30	79,66
COROMORO	INSTITUCION EDUCATIVA COLEGIO JESUS LEON GUERRERO	10.080.969	5.342.837,00	53,00
CURITI	COLEGIO INTEGRADO EDUARDO CAMACHO GAMBA	115.992.512	114.500.276,00	98,71
CURITI	INSTITUCION EDUCATIVA CANTABARA MANCHADORES	14.910.836	14.828.500,00	99,45
CURITI	INSTITUCION EDUCATIVA LAS VUELTAS	38.808.234	38.679.752,00	99,67
EL CARMEN	COLEGIO SAN LUIS GONZAGA	98.866.815	95.788.470,00	96,89
EL CARMEN DE CHUCURI	INSTITUCION EDUCTIVA CIRALES	26.527.508	26.450.118,00	99,71
EL CARMEN	INSTITUCION EDUCATIVA EL CENTENARIO	37.908.634	37.908.634,00	100,00
EL CARMEN	INSTITUCION EDUCATIVA FORJADORES DE UN MUNDO NUEVO	19.846.827	19.846.827,00	100,00
EL CARMEN	INSTITUCION EDUCATIVA ISLANDA	20.124.204	20.109.065,00	99,92
EL CARMEN	INSTITUCION EDUCATIVA RURAL LA SALINA	30.725.938	30.725.938,00	100,00
EL CARMEN	INSTITUCION EDUCATIVA SANTO DOMINGO DEL RAMO	22.953.929	22.953.929,00	100,00
EL GUACAMAYO	COLEGIO INTEGRADO AGROPECUARIO SANTA RITA DEL OPON	11.546.303	11.546.303,00	100,00
EL GUACAMAYO	INSTITUTO TECNICO AGROPECUARIO	17.793.556	17.233.596,00	96,85
EL PEÑON	COLEGIO INTEGRADO ANTONIO RICAURTE	32.057.871	23.619.191,00	73,68
EL PEÑON	CENTRO EDUCATIVO LAS CRUCES	9.255.903	5.256.367,00	56,79
EL PEÑON	INSTITUCION EDUCATIVA RIO BLANCO	33.315.463	21.341.365,00	64,06
EL PLAYON	COLEGIO SAN FRANCISCO DE ASIS	46.146.138	37.668.535,00	81,63
EL PLAYON	INSTITUCION EDUCATIVA BETANIA	14.459.289	5.751.635,00	39,78
EL PLAYON	INSTITUCION EDUCATIVA SAN IGNACIO	12.614.266	0,00	0,00
EL PLAYON	INSTITUCION EDUCATIVA SAN PEDRO DE LA TIGRA	19.743.099	19.697.020,00	99,77
EL PLAYON	INSTITUTO INTEGRADO DE COMERCIO CAMILO TORRES	125.683.067	125.679.204,00	100,00
ENCINO	COLEGIO TECNICO AGROPECUARIO	36.591.777	34.720.737,00	94,89
ENCISO	COLEGIO JOSE DE FERRO	37.738.766	30.517.690,50	80,87
ENCISO	COLEGIO TECNICO AGROINDUSTRIAL PEÑA COLORADA	14.661.737	11.649.039,00	79,45
FLORIAN	COLEGIO INTEGRADO EZEQUIEL FLORIAN	34.071.482	28.927.152,00	84,90
FLORIAN	INSTITUCION EDUCATIVA LEONES	25.092.714	25.065.560,00	99,89
FLORIAN	INSTITUCION EDUCATIVA SANTA HELENA	28.011.449	19.708.331,00	70,36
GALAN	COLEGIO INTEGRADO ALFONSO GOMEZ GOMEZ	26.235.802	23.649.655,00	90,14
GALAN	INSTITUCION EDUCATIVA SAN ISIDRO	16.911.336	11.675.963,00	69,04
GAMBITA	COLEGIO LUIS A. CALVO	30.262.087	30.259.166,39	99,99
GAMBITA	INSTITUCION EDUCATIVA LA PALMA	12.731.530	12.731.530,00	100,00
GAMBITA	INSTITUCION EDUCATIVA SAN MIGUEL	17.930.138	17.827.466,00	99,43
GUACA	INSTITUCION EDUCATIVA BARAYA	20.531.062	20.531.062,00	100,00
GUACA	INSTITUCION EDUCATIVA QUEBRADAS	15.483.531	15.070.225,00	97,33
GUACA	INSTITUTO AGRICOLA NUESTRA SEÑORA DEL SOCORRO	47.636.897	47.636.897,00	100,00
GUADALUPE	INSTITUTO TECNICO AGROPECUARIO	29.600.446	25.168.329,00	85,03
GUAPOTA	CENTRO EDUCATIVO MORARIO	10.887.111	4.703.023,00	43,20
GUAPOTA	COLEGIO MANUELA BELTRAN	20.288.580	18.817.425,00	92,75

MUNICIPIO	ESTABLECIMIENTO EDUCATIVO	GIRADO 2018	TOTAL GRATUIDAD 2018	%
GUAVATA	INSTITUCION EDUCATIVA TRES ESQUINAS LOS PATIOS	20.534.825	19.642.194,00	95,65
GUAVATA	INSTITUTO TECNICO AGROPECUARIO DE GUAVATA	22.310.621	21.779.017,00	97,62
GUEPSA	COLEGIO SANTO DOMINGO SAVIO	60.866.335	31.035.568,00	50,99
HATO	INSTITUTO TECNICO AGROPECUARIO	35.685.099	30.123.921,00	84,42
JESUS MARIA	CENTRO EDUCATIVO AGUA FRIA	12.669.871	12.666.812,00	99,98
JESUS MARIA	COLEGIO TECNICO LORENZO DE SALAZAR	37.164.318	33.096.103,00	89,05
JORDAN	COLEGIO NUESTRA SEÑORA DE FATIMA	24.993.711	2.080.000,00	8,32
LA BELLEZA	COLEGIO INTEGRADO DON BOSCO	68.333.495	43.166.712,00	63,17
LA BELLEZA	COLEGIO JOSE ANTONIO BELTRAN	21.344.001	20.516.243,00	96,12
LA BELLEZA	INSTITUCION EDUCATIVA EL RUBI	16.609.344	14.980.487,00	90,19
LA PAZ	COLEGIO INTEGRADO PABLO VI	21.986.121	16.650.451,00	75,73
LA PAZ	INSTITUCION EDUCATIVA TROCHAS	22.298.519	22.263.344,00	99,84
LA PAZ	INSTITUCION EDUCATIVA LA LOMA	19.079.878	18.465.533,00	96,78
LANDAZURI	COLEGIO JOSE MARIA LANDAZURI	79.694.686	63.810.496,00	80,07
LANDAZURI	COLEGIO LAS FLORES	30.997.863	30.997.863,00	100,00
LANDAZURI	COLEGIO MIRALINDO	53.303.674	47.903.954,00	89,87
LANDAZURI	INSTITUTO AGRICOLA LA INDIA	31.834.518	31.834.518,00	100,00
LEBRIJA	COLEGIO INTEGRADO NUESTRA SEÑORA DE LAS MERCEDES	305.658.552	304.825.752,00	99,73
LEBRIJA	COLEGIO PORTUGAL	89.282.154	85.916.975,00	96,23
LEBRIJA	INSTITUCION EDUCATIVA LLANADAS	76.698.491	74.313.283,00	96,89
LEBRIJA	INSTITUCION EDUCATIVA LA ESTACION	24.502.749	22.706.028,00	92,67
LEBRIJA	INSTITUCION EDUCATIVA LA VICTORIA	23.004.331	22.023.971,00	95,74
LEBRIJA	INSTITUCION EDUCATIVA VANEGAS	18.160.650	16.433.868,00	90,49
LOS SANTOS	COLEGIO INTEGRADO LOS SANTOS	43.007.055	40.094.840,00	93,23
LOS SANTOS	COLEGIO INTEGRADO MESA DE JERIDAS	73.012.588	67.296.923,00	92,17
LOS SANTOS	INSTITUCION EDUCATIVA LA FUENTE	58.476.117	43.983.624,94	75,22
LOS SANTOS	INSTITUCION EDUCATIVA LA LAGUNA	41.462.598	39.364.227,00	94,94
MACARAVITA	COLEGIO JUAN XXIII	34.360.416	28.317.556,90	82,41
MALAGA	COLEGIO CUSTODIO GARCIA ROVIRA	66.950.877	66.313.508,00	99,05
MALAGA	COLEGIO NUESTRA SEÑORA DEL ROSARIO	88.057.882	88.057.882,00	100,00
MALAGA	ESCUELA NORMAL SUPERIOR FRANCISCO DE PAULA SANTANDER	82.330.806	82.330.806,00	100,00
MALAGA	INSTITUTO POLITECNICO MONSEÑOR MANUEL SORZANO GONZALEZ	40.487.034	40.487.034,00	100,00
MALAGA	INSTITUTO TECNICO INDUSTRIAL EMETERIO DUARTE SUAREZ	70.653.327	59.858.187,00	84,72
MATANZA	COLEGIO INTEGRADO LAS MERCEDES	45.096.878	42.960.114,61	95,26
MATANZA	COLEGIO LIZCANO FLOREZ	18.387.737	16.662.814,00	90,62
MATANZA	COLEGIO TECNICO AGROPECUARIO NUESTRA SEÑORA DE LA PAZ	36.389.912	23.716.503,96	65,17
MOGOTES	CENTRO EDUCATIVO EL OASIS	11.908.752	11.908.752,00	100,00
MOGOTES	INSTITUCION EDUCATIVA PITIGUAO	28.372.731	27.140.489,00	95,66
MOGOTES	INSTITUCION EDUCATIVA CAUCHOS	18.213.928	17.481.632,00	95,98
MOGOTES	INSTITUCION EDUCATIVA GUAURE	14.685.516	14.685.065,00	100,00
MOGOTES	INSTITUCION EDUCATIVA EL HOYO	16.655.621	15.264.031,00	91,64
MOGOTES	INSTITUTO TECNICO ISAIAS ARDILA DIAZ	84.166.572	82.088.430,00	97,53
MOLAGAVITA	INSTITUCION EDUCATIVA LAGUNITAS	15.745.235	12.849.500,00	81,61
MOLAGAVITA	INSTITUCION EDUCATIVA LLANO DE MOLAGAVITA	18.211.691	17.324.174,00	95,13
MOLAGAVITA	INSTITUTO TECNICO AGRICOLA LUIS MARIA CARVAJAL	29.358.957	22.192.395,00	75,59

MUNICIPIO	ESTABLECIMIENTO EDUCATIVO	GIRADO 2018	TOTAL GRATUIDAD 2018	%
OCAMONTE	COLEGIO TECNICO AGROPECUARIO SAN JOSE	35.875.601	31.088.409,00	86,66
OCAMONTE	INSTITUCION EDUCATIVA AGUAFRIA	34.531.235	31.952.230,00	92,53
OIBA	ESCUELA INDUSTRIAL DE OIBA	65.917.456	38.813.620,00	58,88
OIBA	ESCUELA NORMAL SUPERIOR	68.051.721	68.051.721,00	100,00
OIBA	INSTITUCION EDUCATIVA EDUARDO RUEDA BARRERA	22.194.384	18.079.469,00	81,46
OIBA	INSTITUCION EDUCATIVA SAN PEDRO	22.316.589	21.797.884,00	97,68
ONZAGA	COLEGIO NUESTRA SEÑORA DE FATIMA	24.751.382	8.442.454,00	34,11
ONZAGA	INSTITUCION EDUCATIVA PADUA	15.792.259	14.418.419,00	91,30
ONZAGA	INSTITUCION EDUCATIVA SANTA CRUZ	12.049.833	10.954.155,00	90,91
PALMAR	INSTITUTO TECNICO JOSE RUEDA	21.221.908	20.745.355,00	97,75
PALMAS DEL SOCORRO	CENTRO EDUCATIVO POZO AZUL	13.827.674	13.767.798,00	99,57
PALMAS DEL SOCORRO	COLEGIO DEPARTAMENTAL LA INMACULADA	23.683.984	18.501.769,00	78,12
PARAMO	CENTRO EDUCATIVO PEDREGAL	22.128.611	10.350.369,00	46,77
PARAMO	COLEGIO NUESTRA SEÑORA DE LA SALUD	43.394.065	28.683.862,68	66,10
PINCHOTE	COLEGIO INTEGRADO PEDRO SANTOS	53.751.077	42.269.204,87	78,64
PUENTE NACIONAL	COLEGIO TÉCNICO AURELIO MARTINEZ MUTIS	38.893.152	37.455.730,00	96,30
PUENTE NACIONAL	INSTITUCION EDUCATIVA DELICIAS	19.165.612	15.542.095,50	81,09
PUENTE NACIONAL	INSTITUCIÓN EDUCATIVA PEÑA BLANCA	21.682.989	21.256.014,00	98,03
PUENTE NACIONAL	INSTITUTO TECNICO INDUSTRIAL FRANCISCO DE PAULA SANTANDER	102.585.888	84.519.089,52	82,39
PUERTO PARRA	COLEGIO ALFONSO LOPEZ	38.585.496	38.160.709,39	98,90
PUERTO PARRA	COLEGIO INTEGRADO PUERTO PARRA	39.382.521	39.253.739,00	99,67
PUERTO PARRA	COLEGIO DEPARTAMENTAL LAS MONTOYAS	43.342.152	17.046.111,00	39,33
PUERTO WILCHES	COLEGIO AGROPECUARIO PUENTE SOGAMOSO	91.755.254	36.431.009,00	39,70
PUERTO WILCHES	COLEGIO INTEGRADO	154.474.782	149.485.778,00	96,77
PUERTO WILCHES	ESCUELA INDUSTRIAL 20 DE JULIO	169.492.644	169.093.819,50	99,76
PUERTO WILCHES	INSTITUCION EDUCATIVA BADILLO	30.385.415	29.516.230,00	97,14
PUERTO WILCHES	INSTITUCION EDUCATIVA BOCA DONCELLA	13.102.127	9.968.855,00	76,09
PUERTO WILCHES	INSTITUCION EDUCATIVA EL PEDRAL	45.465.784	44.121.835,00	97,04
PUERTO WILCHES	INSTITUCION EDUCATIVA SAN PEDRO CLAVER KILOMETRO 16	44.860.157	44.649.723,00	99,53
PUERTO WILCHES	INSTITUTO AGROPECUARIO SAN PEDRO DE VIJAGUAL	59.818.561	58.759.398,00	98,23
RIONEGRO	COLEGIO CARLOS JULIO GARCIA	52.907.285	41.608.385,00	78,64
RIONEGRO	COLEGIO INTEGRADO FRAY NEPOMUCENO RAMOS	128.404.993	86.641.502,00	67,48
RIONEGRO	COLEGIO JUAN PABLO II	81.697.485	81.687.485,00	99,99
RIONEGRO	COLEGIO LLANO DE PALMAS	43.437.047	36.159.177,00	83,25
RIONEGRO	INSTITUCION EDUCATIVA CAÑA BRAVA	27.592.292	21.837.323,14	79,14
RIONEGRO	INSTITUCION EDUCATIVA CUESTA RICA	16.236.175	13.806.746,00	85,04
RIONEGRO	INSTITUCION EDUCATIVA EL PORTICO	33.882.925	32.755.282,00	96,67
RIONEGRO	INSTITUCION EDUCATIVA GALAPAGOS	13.926.330	13.926.330,00	100,00
RIONEGRO	INSTITUCION EDUCATIVA LA CEIBA	25.162.408	21.226.032,00	84,36
RIONEGRO	INSTITUCION EDUCATIVA LLANA DE LA TIGRA	22.183.676	17.115.372,00	77,15
SABANA DE TORRES	COLEGIO INTEGRADO MADRE DE LA ESPERANZA	268.112.376	257.252.328,00	95,95
SABANA DE TORRES	COLEGIO POZO CUATRO	55.796.457	55.796.457,00	100,00
SABANA DE TORRES	INSTITUCION EDUCATIVA EL TAGUI	83.115.015	82.543.994,00	99,31
SABANA DE TORRES	INSTITUTO TECNICO DE SABANA DE TORRES	90.698.452	90.116.677,00	99,36
SAN ANDRES	COLEGIO ANTONIO MARIA GUARIN	19.354.654	14.863.133,39	76,79

MUNICIPIO	ESTABLECIMIENTO EDUCATIVO	GIRADO 2018	TOTAL GRATUIDAD 2018	%
SAN ANDRES	COLEGIO FRAY JOSE DE LAS CASAS NOVAS	47.163.582	41.487.804,00	87,97
SAN ANDRES	INSTITUTO TECNICO LAGUNA DE ORTICES	17.934.390	14.985.879,28	83,56
SAN BENITO	COLEGIO SAN BENITO DE PALERMO	19.224.243	14.012.768,00	72,89
SAN BENITO	INSTITUCION EDUCATIVA LA CARRERA	19.643.415	18.241.334,00	92,86
SAN GIL	COLEGIO SAN CARLOS	91.243.447	84.166.875,76	92,24
SAN GIL	COLEGIO NACIONAL SAN JOSE DE GUANENTA	201.030.588	153.319.623,50	76,27
SAN GIL	INSTITUCION EDUCATIVA VERSALLES	26.300.487	19.495.388,00	74,13
SAN GIL	INSTITUTO SAN VICENTE DE PAUL	48.110.137	42.721.058,00	88,80
SAN GIL	COLEGIO LUIS CAMACHO RUEDA	39.793.841	27.547.690,00	69,23
SAN GIL	COLEGIO TECNICO NUESTRA SEÑORA DE LA PRESENTACION	186.543.359	61.081.796,00	32,74
SAN GIL	INSTITUCION EDUCATIVA CHAPALA	33.939.153	24.566.355,00	72,38
SAN GIL	INSTITUCION EDUCATIVA SAN JUAN BOSCO CAÑAVERAL	24.903.366	21.644.254,00	86,91
SAN JOAQUIN	COLEGIO INTEGRADO MARIA AUXILIADORA	14.450.795	14.387.565,00	99,56
SAN JOAQUIN	INSTITUCION EDUCATIVA SAN MIGUEL	18.341.876	14.298.279,00	77,95
SAN JOSE DE MIRANDA	INSTITUCION EDUCATIVA CABRERITA	11.034.246	10.606.655,00	96,12
SAN JOSE DE MIRANDA	INSTITUCION EDUCATIVA EL ESPINAL	15.103.231	13.597.800,00	90,03
SAN JOSE DE MIRANDA	INSTITUTO ISIDORO MIRANDA MORANTES	26.414.730	23.385.170,00	88,53
SAN MIGUEL	COLEGIO INTEGRADO MONSEÑOR EVARISTO BLANCO	35.229.974	32.722.974,00	92,88
SAN VICENTE DE CHUCURI	COLEGIO INTEGRADO CAMILO TORRES	103.603.791	79.232.850,00	76,48
SAN VICENTE DE CHUCURI	COLEGIO INTEGRADO YARIMA	62.055.171	62.055.171,00	100,00
SAN VICENTE DE CHUCURI	COLEGIO NUESTRA SEÑORA DE LA PAZ	84.038.723	61.082.553,00	72,68
SAN VICENTE DE CHUCURI	CONCENTRACION DE DESARROLLO RURAL JOSE ANTONIO GALAN	47.906.796	47.906.796,00	100,00
SAN VICENTE DE CHUCURI	INSTITUCION EDUCATIVA CANTAGALLOS	19.802.953	18.103.190,00	91,42
SAN VICENTE DE CHUCURI	INSTITUCION EDUCTATIVA EL RUBI	21.921.548	21.921.544,46	100,00
SAN VICENTE DE CHUCURI	INSTITUCION EDUCATIVA GUAMALES	14.708.558	14.708.558,00	100,00
SAN VICENTE DE CHUCURI	INSTITUCION EDUCATIVA LA COLORADA	11.046.030	10.766.030,00	97,47
SAN VICENTE DE CHUCURI	INSTITUCION EDUCATIVA MIRABEL	11.901.954	11.669.045,15	98,04
SAN VICENTE DE CHUCURI	INSTITUCION EDUCATIVA MIRADORES DE LLANA CALIENTE	35.257.193	33.376.535,00	94,67
SAN VICENTE DE CHUCURI	INSTITUCION EDUCATIVA PALMIRA	38.641.495	38.495.288,00	99,62
SAN VICENTE DE CHUCURI	INSTITUCION EDUCATIVA POZO NUTRIAS DOS	57.336.950	55.398.047,00	96,62
SANTA BARBARA	INSTITUTO TECNICO AGRICOLA RAFAEL ORTIZ GONZALEZ	33.029.784	32.988.683,86	99,88
SANTA HELENA DEL OPON	COLEGIO JOSE ANTONIO BELTRAN	26.437.089	24.613.924,00	93,10
SANTA HELENA DEL OPON	INSTITUTO TECNICO AGROPECUARIO	32.410.972	30.881.769,00	95,28
SIMACOTA	CENTRO EDUCATIVO EL GUAYABAL	30.580.085	30.381.311,00	99,35
SIMACOTA	COLEGIO AGROINDUSTRIAL PUERTO NUEVO	28.445.408	28.445.408,00	100,00
SIMACOTA	COLEGIO INTEGRADO GENERAL PABLO ANTONIO OBANDO	29.009.682	10.276.107,00	35,42
SIMACOTA	COLEGIO LA LLANITA	10.893.218	7.786.858,00	71,48
SIMACOTA	COLEGIO MARIA AUXILIADORA	10.307.444	10.307.444,00	100,00

MUNICIPIO	ESTABLECIMIENTO EDUCATIVO	GIRADO 2018	TOTAL GRATUIDAD 2018	%
SIMACOTA	COLEGIO SANTA ANA DE FLORES	14.959.816	14.483.440,00	96,82
SIMACOTA	INSTITUCION EDUCATIVA EL GUAMO	29.895.148	26.072.862,00	87,21
SOCORRO	CENTRO EDUCATIVO LUCHADERO	5.536.066	4.800.323,00	86,71
SOCORRO	CENTRO EDUCATIVO VERDIN	8.681.145	8.356.402,00	96,26
SOCORRO	COLEGIO ALBERTO SANTOS BUITRAGO	18.812.554	16.248.134,00	86,37
SOCORRO	COLEGIO AVELINA MORENO	96.899.429	81.435.492,00	84,04
SOCORRO	COLEGIO GUILLERMO SUAREZ DIAZ	23.766.909	22.800.738,00	95,93
SOCORRO	COLEGIO UNIVERSITARIO	140.671.463	35.555.891,85	25,28
SOCORRO	INSTITUTO TECNICO INDUSTRIAL MONSEÑOR CARLOS ARDILA GARCIA	72.714.926	72.714.926,00	100,00
SUAITA	COLEGIO INTEGRADO LUCAS CABALLERO	54.772.206	50.950.559,72	93,02
SUAITA	COLEGIO LUIS CARLOS GALAN SARMIENTO	72.504.779	62.920.311,00	86,78
SUAITA	COLEGIO INTEGRADO DE ENSEÑANZA MEDIA COMERCIAL SAN JOSE	29.985.802	21.336.733,85	71,16
SUAITA	COLEGIO LUIS ALBERTO ACUÑA	29.147.191	25.334.529,00	86,92
SUCRE	INSTITUCION EDUCATIVA ARALES	22.269.152	17.400.490,00	78,14
SUCRE	COLEGIO BERNORAMA	22.689.146	22.689.146,00	100,00
SUCRE	COLEGIO GRAN MARISCAL DE AYACUCHO	11.827.291	11.160.412,00	94,36
SUCRE	COLEGIO INTEGRADO LA GRANJA	26.704.864	26.704.450,00	100,00
SUCRE	INSTITUCION EDUCATIVA SERGIO ARIZA	28.791.285	14.347.300,00	49,83
SUCRE	INSTITUCIÓN EDUCATIVA EL PORVENIR	13.214.120	13.214.120,00	100,00
SURATA	COLEGIO FRANCISCO SAN JUAN	14.404.227	14.404.227,00	100,00
SURATA	COLEGIO INTEGRADO CAMACHO CARREÑO	27.461.204	27.461.204,00	100,00
SURATA	INSTITUTO SAN ISIDRO DE CACHIRI	11.978.117	10.689.188,00	89,24
TONA	COLEGIO INTEGRADO RAFAEL URIBE URIBE	27.277.882	25.808.428,00	94,61
TONA	COLEGIO LUZ DE LA ESPERANZA	78.581.023	52.056.431,00	66,25
VALLE DE SAN JOSE	CONCENTRACION DE DESARROLLO RURAL	37.768.919	33.468.939,00	88,62
VALLE DE SAN JOSE	INSTITUCION EDUCATIVA EL CERRO	23.794.464	21.886.834,00	91,98
VALLE DE SAN JOSE	INSTITUCION EDUCATIVA EL MORRO	24.398.527	24.357.879,00	99,83
VELEZ	CENTRO EDUCATIVO LOS GUAYABOS	16.323.350	16.323.350,00	100,00
VELEZ	COLEGIO ISABEL VALBUENA CIFUENTES	73.349.520	52.806.897,00	71,99
VELEZ	COLEGIO NACIONAL UNIVERSITARIO	99.032.200	88.612.850,00	89,48
VELEZ	INSTITUCION EDUCATIVA CAÑO BONITO	15.253.135	12.536.487,00	82,19
VELEZ	INSTITUCION EDUCATIVA EL GAITAL	11.262.027	11.262.027,00	100,00
VELEZ	INSTITUCION EDUCATIVA LOMALTA	9.747.600	8.987.048,00	92,20
VELEZ	INSTITUTO AGRICOLA ALTO JORDÁN	28.974.303	20.665.550,00	71,32
VETAS	COLEGIO SAN JUAN NEPOMUCENO	25.153.838	14.756.610,26	58,67
VILLANUEVA	COLEGIO ELISEO PINILLA RUEDA	87.595.712	78.466.301,00	89,58
ZAPATOCA	INSTITUCION EDUCATIVA LA PLAZUELA	11.161.240	11.161.240,00	100,00
ZAPATOCA	INSTITUCION EDUCATIVA LAS PUENTES	15.355.624	13.505.922,00	87,95
ZAPATOCA	INSTITUCION EDUCATIVA PALO BLANCO	16.257.431	16.257.431,00	100,00
ZAPATOCA	INSTITUTO TECNICO SANTO TOMAS	88.694.070	88.694.070,00	100,00
	TOTAL	**10.957.149.243**	**9.386.333.006,59**	**85,66%**

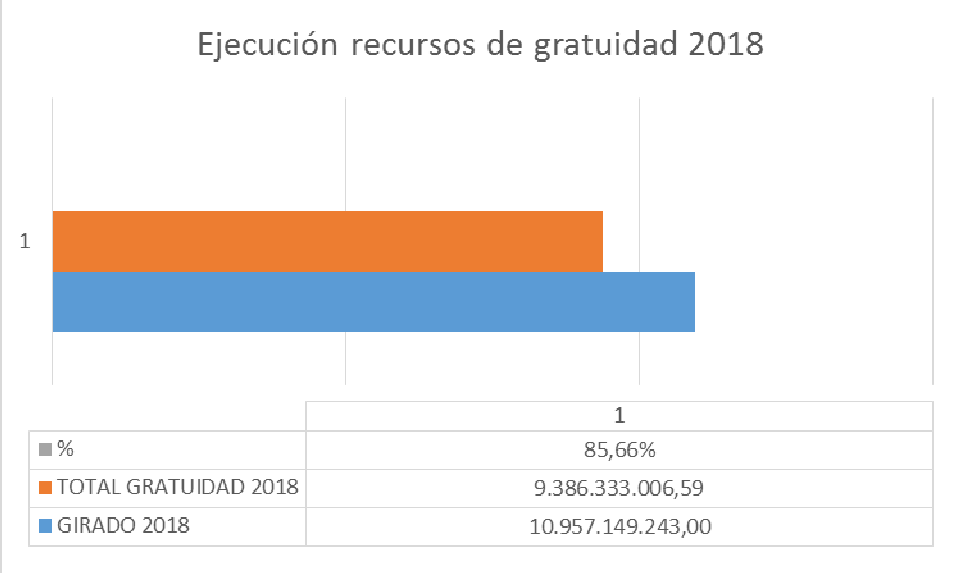

3.4 Talento Humano

3.4.1 Planta Docente y Administrativos

El Departamento de Santander, cuenta con una planta docente y directivo docente aprobada de 7965 por el Ministerio de Educación Nacional, para atender 142.130 estudiantes, la cual fue adoptada por el Departamento mediante el Decreto 439 de 21 de diciembre de 2015, así:

PLANTA APROBADA MEN VIGENCIA 2018	No.
DIRECTIVOS DOCENTES	**520**
RECTORES	247
DIRECTORES RURALES	23
COORDINADORES	213
DIRECTORES DE NUCLEO	28
SUPERVISORES	9
DOCENTES	**7.445**
DOCENTES DE AULA	7.306
Docentes de apoyo	3
Docente de Aula Jornada única	47
DOCENTES ORIENTADORES	89
ADMINISTRATIVOS	961
TOTAL PLANTA	**7.965**

Fuente. Coordinación Grupo de Talento Humano - SED / Dirección de Talento Humano – Secretaría General

Adicionalmente cuenta con una planta temporal aprobada para tutores y remplazo de tutores

Planta temporal reemplazos de tutores	90

3.4.2 Porcentaje de personal docente en nombramiento provisional

AÑO	2015	2016	2017	2018
Total docentes provisionales	1.040	1.319	1.642	1.225
Total docentes	7.356	7.356	7.356	7.356
Porcentaje docentes provisionales	14.13%	17.93%	22%	16.65%

Fuente. Coordinación Grupo de Talento Humano - SED

Tendencia del indicador: descendente.

Proyección: se espera que al finalizar el periodo de posesiones de las listas pendientes de algunas áreas, el porcentaje de docentes provisionales disminuya a futuro.

Conclusiones: en la vigencia 2018 se realizaron las posesiones de los docentes que ganaron el concurso realizado por la Comisión Nacional del Servicio Civil realizado en el año 2016, encontrándose en lista de espera, quienes participaron en las audiencias escogiendo plaza, para posesionarse en periodo. Por esto se refleja disminución de los Docentes en Vacancia Definitiva.

3.4.3 Cubrimiento de vacantes docentes

AÑO	2015	2016	2017	2018
Número de vacantes provistas	982	704	417	1.306
Número de vacantes presentadas	1.040	796	587	1.463
Porcentaje cubrimiento de vacantes docentes	94.42%	88.44%	71.04%	89.27%

Tendencia del indicador: ascendente.

Proyección: garantizar que las vacantes generadas en cada una de las Instituciones Educativas se cumplan a cabalidad y en el menor tiempo posible**.**

Conclusiones: en esta vigencia se puede concluir que se realizaron a cabalidad cada una de las vacantes, así como el continuo mejoramiento de la plataforma del banco de la excelencia para cubrir en el menor tiempo posible esta necesidad en las IE.

Cubrir al máximo las vacantes presentadas en cada una de las instituciones dentro de la vigencia; se cubrieron las vacantes de los provinciales con cada uno de los docentes que concursaron e hicieron escogencia de la plaza en la cual están en periodo de prueba. Las demás vacantes se cubren a través del Banco de la Excelencia.

3.5 Inspección y Vigilancia a los Establecimientos Educativos

3.5.1 Cumplimiento POAIV

Durante la vigencia 2018, se ejecutó el Plan Operativo Anual de Inspección y Vigilancia y el Plan de Visitas obteniendo un cumplimiento del 73% al realizar 261 visitas de las 360 programadas.

El comportamiento de las visitas por sector y estado es el siguiente:

SECTOR	PROGRAMADAS	EJECUTADAS	%
OFICIAL	280	206	73,57
NO OFICIAL	43	32	74,42
ETDH	37	23	62,16%
TOTAL	**360**	**261**	**72,50%**

De las visitas programadas el 77,78% son del Sector Oficial, el 11,94% del Sector No Oficial y el 10,28% de Educación para el Trabajo y el Desarrollo Humano.

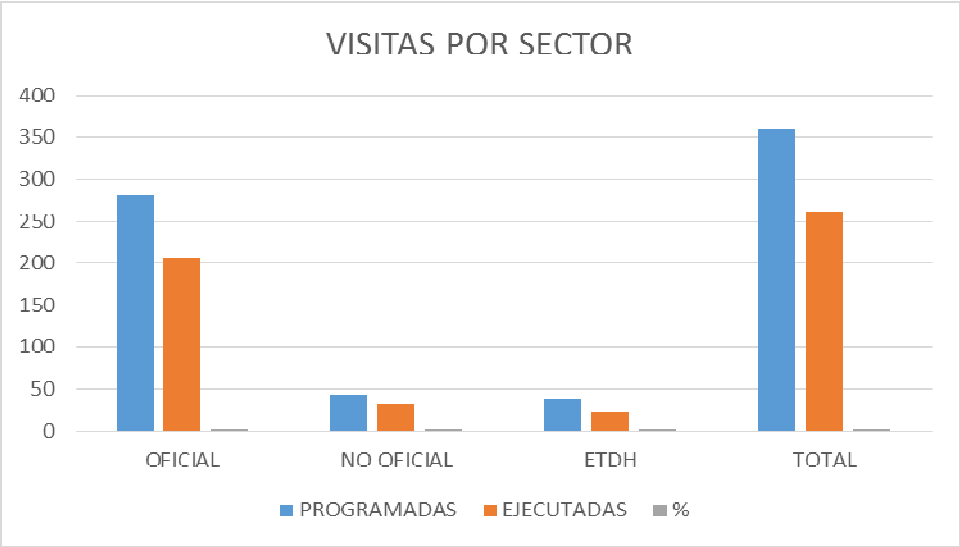

Las actividades desarrolladas y su nivel de cumplimiento fue el siguiente:

Sector	Actividad	Logro Enero a Diciembre de 2018
OFICIALES	Verificar el Acto Administrativo que rige el EE para su funcionamiento en la ETC	102%
NO OFICIALES		86%
ETDH		100%
OFICIALES	Verificar en los Manuales de Convivencia la aplicación de lo ordenado en la Ley 1620 de 2013 y el decreto 1965/2013	102%
NO OFICIALES		86%
ETDH	Verificar la matrícula y promoción de los estudiantes en el SIET	100%
OFICIALES	Verificar la aplicación de la Ley 1269 de 2008 y demás normas aplicables en lo correspondiente a útiles escolares, materiales educativos y cuotas adicionales.	102%
NO OFICIALES		86%
OFICIALES	Verificar la existencia y representación legal de las asociaciones de padres de familia conforme al Decreto 1286 de 2005	102%
NO OFICIALES		86%
OFICIALES	Verificar que los EE cumplan con la directiva ministerial 26 de 2011 y Resolución No. 11845 de 2017 con respecto Rendición de cuentas a la comunidad educativa	102%
OFICIALES	Verificar el cumplimiento del decreto 4807 de 2011 en lo referente a la gratuidad de la Educación en los EE del sector oficial	102%
NO OFICIALES	Verificar el valor de matrículas, pensiones, cobros periódicos y otros cobros en los E.E NO OFICIALES de educación formal y las tarifas de Educación para el Trabajo y el Desarrollo Humano ETDH	86%
ETDH		100%
OFICIALES	Verificar el manejo y funcionamiento del Fondo de Servicios Educativos	0%
OFICIALES	Atender las quejas radicadas por las diferentes entidades y comunidad educativa	80%
NO OFICIALES		100%
ETDH		75%
OFICIALES	Verificar proceso de elección, legitimización y cumplimiento del reglamento establecido para llevar a cabo los procesos democráticos de los diferentes órganos del Gobierno Escolar en los E.E	102%
NO OFICIALES		86%

Sector	Actividad	Logro Enero a Diciembre de 2018
OFICIALES	Atender los requerimientos de solicitud de licencias de funcionamiento, ampliación de servicios, novedades, actualización y modificación de las mismas en el E.E No Oficial, Oficial de Ed. Formal y de Ed. para el Trabajo y el Desarrollo Humano, así como el registro y renovación de registro de los programas ETDH.	100%
NO OFICIALES		100%
ETDH		100%
NO OFICIALES	Visitar los E.E. NO OFICIALES clasificados en régimen controlado	14%
NO OFICIALES	Verificar el cumplimiento en el desarrollo de la Jornada Única	73%
NO OFICIALES	Registrar los EE prestadores del servicio de Educación Inicial en el RUPEI	0%
NO OFICIALES	Constatar que la caracterización y autoevaluación realizada por los E.E NO OFICIALES en la página web del MEN, corresponda con la realidad institucional	86%

Actos administrativos expedidos de enero a diciembre de 2018.

Se elaboraron 304 actos administrativos relacionados con las actividades del proceso, los cuales se clasifican por sector así:

SECTOR	EXPEDIDOS
OFICIAL	82
NO OFICIAL	191
ETDH	31

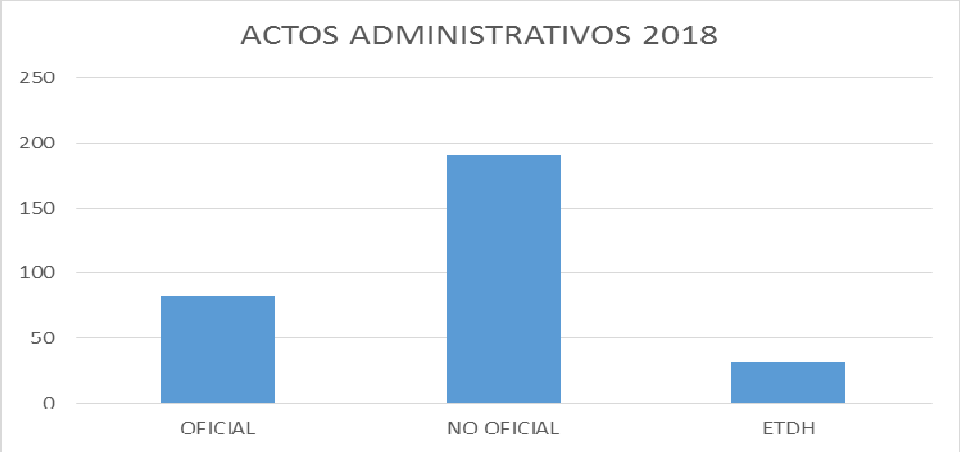

3.5.2 Regímenes tarifarios de establecimientos privados: Controlado, Regulado, Vigilado

Respecto a los Costos Educativos 2019, se expidieron 76 actos administrativos, de los 95 establecimientos educativos privados, es decir, el 80% de los colegios privados realizó el trámite en el tiempo estipulado; los resultados por régimen tarifario es el siguiente:
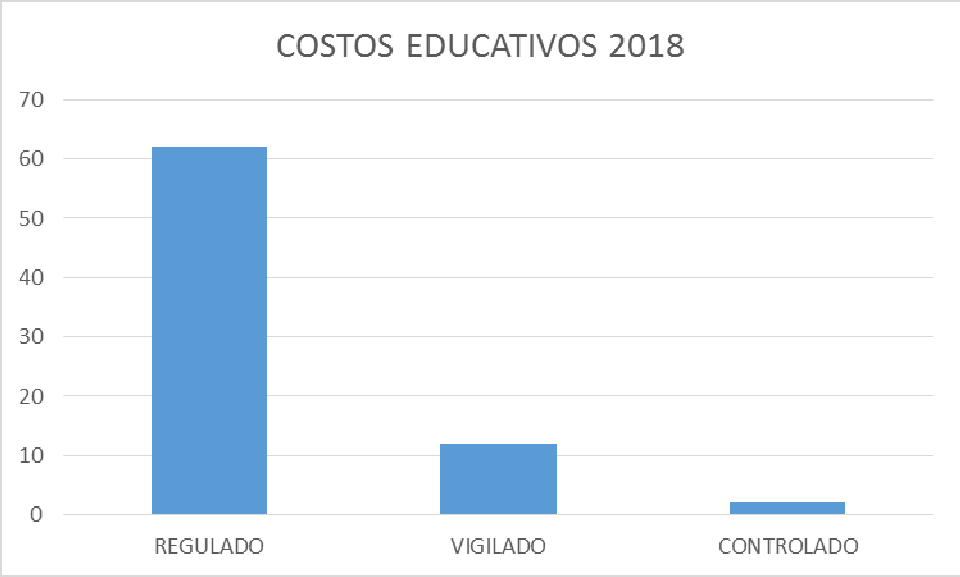
CLASIFICACIÓN POR RÉGIMEN	
REGULADO	62
VIGILADO	12
CONTROLADO	2
TOTAL	**76**