	ACTA DE CODFIS No. 011		CÓDIGO	AP-ARQ-111
			VERSIÓN	5
			FECHA DE APROBACIÓN	16/08/2017
			PÁGINA	1 de 5

ACTA No. 011 - 2024

CONSEJO DEPARTAMENTAL DE POLITICA FISCAL - CODFIS

FECHA: 30 de abril de 2024

HORA: 9:00 A.M.

LUGAR: <https://meet.google.com/bhv-xfu0-jgh>

CONVOCADOS:

Dr. FABIAN NICOLAS SAAB ORTEGA, Representante delegado del Señor Gobernador para el CODFIS

Dr. DIEGO FRAN ARIZA PEREZ, Secretario de Hacienda

Dr. IGNACIO NIETO MOGOLLON, Secretario de Planeación

Dra. SANDRA PATRICIA QUIROS MARIN, Secretaria Administrativa

Dra. DIANA MARIA DURAN VILLAR, Directora Técnica de Presupuesto

Dra. MIRYAN FRANCO CEPEDA, Directora Técnica de Tesorería

Dra. LUZ ANGELA CRISTANCHO CORREDOR, Jefe Oficina Jurídica

Dra. YANETH PATRICIA BENTANCOURT ANAYA, Directora Técnica de Contabilidad

ORDEN DEL DIA

1. Verificación del Quórum
2. Aprobación de orden del día
3. Viabilización por parte del CONSEJO DEPARTAMENTAL DE POLITICA FISCAL - CODFIS del componente Financiero del Marco Fiscal de Mediano Plazo del Plan de Desarrollo Departamental "ES TIEMPO DE SANTANDER 2024 -2027".
4. Propositiones y varios.

DESARROLLO

1. Verificación del Quórum

Llamado a lista de todos los miembros del CONSEJO DEPARTAMENTAL DE POLITICA FISCAL (CODFIS).


Una vez hecho el llamado a lista se advierte que existe quorum para dar inicio al comité, dado que se cuenta con la existencia de los ocho (8) integrantes del CODFIS.

2. Aprobación de orden del día

El representante delegado del señor Gobernador Dr. FABIAN NICOLAS SAAB ORTEGA, pone a consideración de los integrantes del CONSEJO DEPARTAMENTAL DE POLITICA FISCAL (CODFIS), la aprobación del orden del día:

1. Verificación del Quórum
2. Aprobación de orden del día
3. Viabilización por parte del CONSEJO DEPARTAMENTAL DE POLITICA FISCAL - CODFIS del componente Financiero del Marco Fiscal de Mediano Plazo del Plan de Desarrollo Departamental "ES TIEMPO DE SANTANDER 2024 -2027".
4. Propositiones y varios.

El cual es aprobado por unanimidad.

	ACTA DE CODFIS No. 011		CÓDIGO	AP-AI-RG-111
			VERSIÓN	5
			FECHA DE APROBACIÓN	16/08/2017
			PÁGINA	2 de 5

3. Viabilización por parte del CONSEJO DEPARTAMENTAL DE POLÍTICA FISCAL - CODFIS del componente Financiero del Marco Fiscal de Mediano Plazo del Plan de Desarrollo Departamental "ES TIEMPO DE SANTANDER 2024 -2027".

Toma la palabra Diana Maria Duran Villar quien hace referencia que el presente comité tiene como finalidad dar cumplimiento a lo establecido en la Ley 152 de 1994 que en su artículo 17 dice: "...El componente correspondiente al plan de inversiones deberá contar con el concepto previo relativo a las implicaciones fiscales del proyecto del plan, emitido por el Consejo Superior de Política Fiscal, Confis..." y procede a hacer lectura del documento allegado al comité, de la presentación elaborada por personal de apoyo de la Secretaría de Hacienda que contempla el **COMPONENTE FINANCIERO PLAN PLURIANUAL DE INVERSIÓN PERIODO 2024-2027**, e informa a los asistentes entre los aspectos:

FUENTES DE FINANCIACION RECURSOS INANCIACION DE LA INVERSION PERIODO 2024-2027						
FUENTE	2024	2025	2026	2027	TOTAL	% participación
INGRESOS CORRIENTES DE LIBRE DESTINACION	178.163.040.730	108.616.298.292	124.761.094.454	131.828.856.844	543.359.289.120	28,69
ESTAMPILLAS	76.083.486.693	81.084.982.444	87.516.971.297	94.483.447.431	339.168.887.865	17,86
ESTAMPILLA PROCULTURA	11.438.420.000	12.344.141.400	13.321.852.002	14.377.200.334	51.481.704.836	
ESTAMPILLA PRODESARROLLO	31.797.482.393	34.326.565.344	37.063.695.762	40.015.910.855	143.203.694.354	
ESTAMPILLA PROELECTRIFICACION	16.983.675.200	18.336.333.060	19.797.017.058	21.374.243.623	76.491.169.841	
ESTAMPILLA ADULTO MAYOR	14.669.098.000	16.054.921.740	17.334.405.574	18.716.002.820	66.775.327.934	
CONTRIBUCION CONTRATO OBRA PUBLICA	8.678.828.000	9.805.134.240	10.589.544.978	11.436.708.578	40.510.215.797	2,16
AGUA POTABLE Y SANEAMIENTO BASICO	10.560.768.808	10.879.414.352	11.207.710.387	11.545.950.983	44.193.844.530	2,33
SOBRETASA AL ACPM	16.145.647.543	19.486.633.522	24.720.225.010	26.951.182.549	87.303.688.624	4,61
UTILIDADES EGA	34.757.385.912	29.213.600.000	30.986.416.000	32.824.400.960	127.761.802.872	6,75
PRESTACIONES SOCIALES DE MINEDUCACION	24.560.215.747	25.297.022.219	26.055.932.886	26.837.610.873	102.750.781.725	5,43
TRANSFERENCIAS ALIMENTACION ESCOLAR	25.745.341.545	26.517.701.791	27.313.232.845	28.132.629.830	107.708.908.012	5,69
COFINANCIACION -CONVENIOS	79.954.526.954	32.150.000.000	38.786.000.000	36.016.000.000	186.906.526.954	9,87
RENDIMIENTOS FINANCIEROS-FONDO PAZ	4.105.512.000	4.310.787.600	4.526.326.980	4.752.643.329	17.695.269.909	0,93
RECURSOS DE BALANCE	180.445.274.218				180.445.274.218	9,53
RECURSOS DEL CREDITO		33.000.000.000	38.500.000.000	45.000.000.000	116.500.000.000	6,15
SUBTOTAL ADMINISTRACION CENTRAL	638.698.027.050	380.241.684.461	424.943.464.858	449.809.439.176	1.893.692.495.534	29,84
SECTOR SALUD	204.560.487.988	197.045.101.124	210.977.933.696	226.012.395.065	838.595.917.871	13,13
SECTOR EDUCACION	874.515.033.022	899.936.411.939	926.935.573.846	954.744.763.670	3.656.131.782.277	57,23
TOTAL CONSOLIDADO FUENTE DE RECURSOS	1.717.671.648.058	1.477.223.097.524	1.662.856.962.180	1.630.566.588.911	6.388.318.196.672	100,00

Fuente: Ejecucion Presupuestal a Abril 17-2024-Proyecto de Recursos de Balance-Proyeccion -Secretaria de Hacienda

CONSOLIDADO GASTO

**DEPARTAMENTO DE SANTANDER-CONSOLIDADO
PROYECCION GASTOS 2024-2027**

OBJETO DE GASTO	PRESUPUESTO 2024	PROYECCION 2025	PROYECCION 2026	PROYECCION 2027	TOTAL CONSOLIDADO	% PARTICIPACION
FUNCIONAMIENTO	589.201.581.318	597.813.127.715	638.518.246.575	682.244.182.768	2.507.877.138.375	27,26
DEUDA PUBLICA	94.151.772.816	70.279.155.770	65.432.761.752	74.141.435.722	304.005.125.860	3,30
INVERSION	1.717.671.548.058	1.477.223.097.525	1.562.856.962.181	1.630.566.588.911	6.388.318.196.673	69,44
TOTAL GASTOS CONSOLIDADO	2.401.024.901.990	2.145.415.381.010	2.266.807.970.508	2.386.952.207.400	9.200.200.460.908	100,00

Fuente: Ejecucion Presupuestal-proyecto ordenanza recursos balance-proyeccion propia 2026-2034-Secretaria de Hacienda

**DEPARTAMENTO DE SANTANDER-ADMINISTRACION CENTRAL
PROYECCION GASTOS 2024-2027**

OBJETO DE GASTO	PRESUPUESTO 2024	PROYECCION 2025	PROYECCION 2026	PROYECCION 2027	TOTAL	% PARTICIPACION
FUNCIONAMIENTO	545.737.017.008	560.510.794.895	598.626.828.751	639.681.079.353	2.344.555.718.007	51,82
DEUDA PUBLICA	94.151.772.816	70.279.155.770	65.432.761.751	74.141.435.722	304.005.125.859	6,69
INVERSION	638.596.827.048	380.241.584.462	424.943.454.839	449.809.430.176	1.893.590.496.525	41,69
TOTAL GASTOS ADMIN CENTRAL	1.278.484.816.671	1.011.031.535.127	1.089.003.045.342	1.163.631.945.251	4.542.151.340.390	100,00

Fuente: Ejecucion Presupuestal-proyecto ordenanza recursos balance-proyeccion propia 2026-2034-Secretaria de Hacienda

**DEPARTAMENTO DE SANTANDER-SECTOR SALUD
PROYECCION GASTOS 2024-2027**


OBJETO DE GASTO	PRESUPUESTO 2024	PROYECCION 2025	PROYECCION 2026	PROYECCION 2027	TOTAL	% PARTICIPACION
FUNCIONAMIENTO	34.625.988.183	28.298.597.349	30.514.572.289	32.904.950.453	126.344.106.274	13,09
INVERSION	204.560.487.988	197.045.101.124	210.977.933.696	226.012.395.065	838.595.917.871	88,91
TOTAL GASTOS SECTOR SALUD	239.186.474.169	225.343.698.473	241.492.505.985	258.917.345.518	964.940.024.145	100,00

Fuente: Ejecucion Presupuestal-proyecto ordenanza recursos balance-proyeccion propia 2026-2034-Secretaria de Hacienda

**DEPARTAMENTO DE SANTANDER-SECTOR EDUCACION
PROYECCION GASTOS 2024-2027**

OBJETO DE GASTO	PRESUPUESTO 2024	PROYECCION 2025	PROYECCION 2026	PROYECCION 2027	TOTAL	% PARTICIPACION
FUNCIONAMIENTO	8.838.578.127	9.103.735.471	9.376.847.535	9.658.152.961	36.977.314.094	1,00
INVERSION	874.515.033.022	899.936.411.939	926.935.573.846	954.744.763.670	3.656.131.782.277	99,00
TOTAL GASTOS SECTOR EDUCACION	883.353.611.149	909.040.147.410	936.312.421.181	964.402.916.631	3.693.109.096.371	100,00

Fuente: Ejecucion Presupuestal-proyecto ordenanza recursos balance-proyeccion propia 2026-2034-Secretaria de Hacienda

		CÓDIGO	AP-AJ-RG-111
ACTA DE CODFIS No. 011		VERSIÓN	5
		FECHA DE APROBACIÓN	16/06/2017
		PÁGINA	3 de 5

FUENTES DE FINANCIACION RECURSOS INANCIACION DE LA INVERSION PERIODO 2024-2027


FUENTE	2024	2025	2026	2027	TOTAL	% participacion
INGRESOS CORRIENTES DE LIBRE DESTINACIO	178.153.040.730	108.516.298.292	124.761.094.454	131.828.855.644	543.259.289.120	28,69
ESTAMPILLAS	75.089.485.593	81.064.892.444	87.516.971.297	94.483.447.431	338.154.896.765	17,86
ESTAMPILLA PROCULTURA	11.438.420.000	12.344.141.400	13.321.852.902	14.377.290.334	51.481.704.636	
ESTAMPILLA PRODESARROLLO	31.797.492.393	34.329.595.344	37.063.695.762	40.015.910.855	143.206.694.354	
ESTAMPILLA PROELECTRIFICACION	16.963.575.200	18.336.333.690	19.797.017.058	21.374.243.623	76.491.169.841	
ESTAMPILLA ADULTO MAYOR	14.869.998.000	16.054.921.740	17.334.405.574	18.716.002.620	66.975.327.934	
CONTRIBUCION CONTRATO OBRA PUBLICA	9.078.828.000	9.805.134.240	10.589.544.979	11.436.708.578	40.910.215.797	2,16
AGUA POTABLE Y SANEAMIENTO BASICO	10.560.768.808	10.879.414.352	11.207.710.387	11.545.950.983	44.193.844.530	2,33
SOBRETASA AL ACPM	16.145.647.543	19.486.633.522	24.720.225.010	26.951.182.549	87.303.688.624	4,61
UTILIDADES ESSA	34.757.385.912	29.213.600.000	30.966.416.000	32.824.400.960	127.761.802.872	6,75
PRESTACIONES SOCIALES DE MINEDUCACION	24.560.215.747	25.297.022.219	26.055.932.886	26.837.610.873	102.750.781.725	5,43
TRANSFERENCIAS ALIMENTACION ESCOLAR	25.745.341.545	26.517.701.791	27.313.232.845	28.132.629.830	107.708.908.012	5,69
COFINANCIACION -CONVENIOS	79.954.526.954	32.150.000.000	38.786.000.000	38.016.000.000	188.906.526.954	9,87
RENDIMIENTOS FINANCIEROS-FONDO PAZ	4.105.512.000	4.310.787.600	4.526.326.980	4.752.643.329	17.695.269.909	0,93
RECURSOS DE BALANCE	180.445.274.218				180.445.274.218	9,53
RECURSOS DEL CREDITO		33.000.000.000	38.500.000.000	45.000.000.000	116.500.000.000	6,15
SUBTOTAL ADMINISTRACION CENTRAL	638.696.027.050	380.241.594.461	424.943.454.838	449.809.430.176	1.893.690.486.524	29,64
SECTOR SALUD	204.560.487.986	197.045.101.124	210.877.933.696	226.012.395.065	838.595.917.871	13,13
SECTOR EDUCACION	874.515.033.022	899.836.411.939	926.835.573.646	954.744.763.670	3.655.131.782.277	57,23
TOTAL CONSOLIDADO FUENTE DE RECURSOS 2024-2027	1.717.671.548.058	1.477.223.097.524	1.562.856.962.180	1.630.566.588.911	6.388.318.196.672	100,00

Fuente: Ejecucion Presupuestal a Abril 17-2024-Proyecto de Recursos de Balance Proyeccion -Secretaria de Hacienda

Saldo a Mar 31 2024 Deuda Pública CONTRATADA por periodos de gobierno

SALDO SERVICIO DEUDA PÚBLICA POR PERIODOS DE GOBIERNO CORTE : MARZO 2024			
SALDO DESEMBOLSADO		PERIODO DE GOBIERNO	SALDO POR DESEMBOLSAR ABRIL - DICIEMBRE 2024
AMORTIZACIÓN	INTERESES		AMORTIZACION INTERESES
\$ 40.463.002.555,07	\$ 7.743.365.212,85	2008 - 2011	\$ - \$ -
\$ 78.771.028.779,12	\$ 18.044.404.354,45	2012 - 2015	\$ - \$ -
\$ 95.793.611.903,84	\$ 42.257.830.779,29	2016 - 2019	\$ 425.114.114,00 \$ 205.411.293,56
\$ 135.982.315.731,96	\$ 74.575.362.419,97	2020 - 2023	\$ 13.746.495.483,26 \$ 9.052.483.458,22
\$ -	\$ -		\$ - \$ -
\$ 351.009.958.969,99	\$ 142.620.962.766,56	TOTAL	\$ 14.171.609.597,26 \$ 9.257.894.751,78

RECURSOS DE CRÉDITO	AMORTIZACIÓN	\$ 365.181.568.567,25
COSTE TOTAL	INTERESES	\$ 151.878.857.518,34
	TOTAL	\$ 517.060.426.085,59

	ACTA DE CODFIS No. 011	CÓDIGO	AP-AI-RG-111
		VERSIÓN	5
		FECHA DE APROBACIÓN	16/08/2017
		PÁGINA	4 de 5

Saldo a Mar 31 2024 Deuda Pública CONTRATADA por fuentes de financiamiento

SERVICIO DEUDA PÚBLICA POR FUENTES DE FINANCIACIÓN					
DESEMBOLSADO CORTE MARZO 2024		FUENTE DE FINANCIAMIENTO	PENDIENTE POR DESEMBOLSAR		
SALDO	PROYECCIÓN INTERESES		SALDO	PROYECCIÓN INTERESES	
\$ 303.659.761.126,54	\$ 134.318.760.768,40	ICLD	\$ 14.171.609.597,26	\$ 9.257.894.751,78	
\$ 6.887.195.288,38	\$ 613.118.136,69	ACPM	\$ -	\$ -	
\$ 40.463.002.555,07	\$ 7.743.365.212,85	SGR	\$ -	\$ -	
\$ -	\$ -		\$ -	\$ -	
\$ -	\$ -		\$ -	\$ -	
\$ 351.009.958.969,99	\$ 142.675.244.117,94	TOTAL	\$ 14.171.609.597,26	\$ 9.257.894.751,78	

TOTAL DEUDA PÚBLICA	TOTAL	\$ 365.181.568.567,25
	PROYECCIÓN INTERESES	\$ 151.933.138.869,72
	TOTAL	\$ 517.114.707.436,97

La Directora técnica de presupuesto hace especial énfasis que de la lectura del documento allegado al CODFIS se puede concluir en que el plan de desarrollo estará financiado según la información anterior por recursos propios, recursos de un nuevo crédito, por recursos de regalías según el siguiente cuadro tomado del SICODIS, así:




Gobernación de Santander - Santander

FECHA REPORTE: Años: 5 (último de 2024)	2024	2025	2026	2027	2028	2029	2030	2031	2032
INVERSIÓN	\$ 220.027.824,54	\$ 204.841.385,20	\$ 197.187.522,50	\$ 211.576.813,07	\$ 220.815.103,10	\$ 255.475.039,72	\$ 288.473.987,80	\$ 318.391.822,40	\$ 371.488.488,25
Asignación para la PFI	\$ 0	\$ 0	\$ 0	\$ 0	\$ 0	\$ 0	\$ 0	\$ 0	\$ 0
Asignaciones Directas	\$ 103.372.713,30	\$ 128.485.630,14	\$ 137.440.977,70	\$ 139.386.891,10	\$ 132.126.340,10	\$ 177.498.932,39	\$ 228.487.328,14	\$ 284.738.121,70	\$ 369.588.089,80
25% Asignaciones Directas	\$ 103.372.713,30	\$ 128.485.630,14	\$ 137.440.977,70	\$ 139.386.891,10	\$ 132.126.340,10	\$ 177.498.932,39	\$ 228.487.328,14	\$ 284.738.121,70	\$ 369.588.089,80
50% Asignaciones Directas Anticipadas	\$ 0	\$ 0	\$ 0	\$ 0	\$ 0	\$ 0	\$ 0	\$ 0	\$ 0
Asignación para la Inversión Regional	\$ 87.345.148,00	\$ 75.420.755,17	\$ 69.758.544,00	\$ 73.721.250,32	\$ 73.488.038,04	\$ 78.994.951,40	\$ 81.006.159,54	\$ 84.659.830,70	\$ 90.628.458,42
Departamentos	\$ 87.345.148,00	\$ 75.420.755,17	\$ 69.758.544,00	\$ 73.721.250,32	\$ 73.488.038,04	\$ 78.994.951,40	\$ 81.006.159,54	\$ 84.659.830,70	\$ 90.628.458,42
Programa	\$ 0	\$ 0	\$ 0	\$ 0	\$ 0	\$ 0	\$ 0	\$ 0	\$ 0
RECIBIDO	\$ 31.251.078,00	\$ 27.707.024,24	\$ 25.154.458,02	\$ 27.574.427,58	\$ 28.000.843,24	\$ 31.122.635,80	\$ 33.442.303,34	\$ 35.842.184,14	\$ 40.018.503,10
Fondo de Aporte y Entendimiento (FAE)	\$ 14.588.518,07	\$ 13.145.832,20	\$ 12.857.551,34	\$ 13.472.020,60	\$ 14.571.107,05	\$ 15.858.694,52	\$ 17.072.407,33	\$ 18.422.275,34	\$ 20.281.703,87
Fondo Antares Patronal (FAPAT)	\$ 16.662.459,93	\$ 14.561.192,04	\$ 12.306.906,68	\$ 14.102.406,98	\$ 13.429.736,19	\$ 15.264.941,28	\$ 16.370.896,01	\$ 17.420.908,80	\$ 19.736.799,23
OTROS	\$ 0	\$ 0	\$ 0	\$ 0	\$ 0	\$ 0	\$ 0	\$ 0	\$ 0
Financiamiento, operación y financiación	\$ 0	\$ 0	\$ 0	\$ 0	\$ 0	\$ 0	\$ 0	\$ 0	\$ 0
Sistema de Seguimiento, Control y Evaluación (SSECE)	\$ 0	\$ 0	\$ 0	\$ 0	\$ 0	\$ 0	\$ 0	\$ 0	\$ 0
Comunidad	\$ 75.491.265,93	\$ 65.858.165,59	\$ 59.382.000,70	\$ 58.802.403,13	\$ 59.358.300,72	\$ 63.327.025,09	\$ 65.585.913,82	\$ 67.155.891,80	\$ 74.194.577,84
Presupuesto	\$ 14.588.518,07	\$ 13.145.832,20	\$ 12.857.551,34	\$ 13.472.020,60	\$ 14.571.107,05	\$ 15.858.694,52	\$ 17.072.407,33	\$ 18.422.275,34	\$ 20.281.703,87
DNP	\$ 60.902.747,86	\$ 52.712.333,39	\$ 46.524.449,36	\$ 45.330.382,53	\$ 44.787.193,67	\$ 47.468.330,57	\$ 48.513.506,49	\$ 49.733.916,46	\$ 53.912.863,97
Total	\$ 251.309.028,00	\$ 232.548.409,44	\$ 222.341.980,52	\$ 239.151.240,65	\$ 248.815.946,34	\$ 286.672.995,52	\$ 321.916.291,14	\$ 354.233.996,54	\$ 411.506.991,35

Y con un componente relevante como lo es cofinanciación nacional y cooperación internacional según documento que ha sido ampliamente expuesto en consejo de Gobierno por los funcionarios encargados, así como en la socialización con la comunidad.

Posteriormente toma la palabra el Dr DIEGO FRAN ARIZA PEREZ, Secretario de Hacienda del Departamento, quien hace una explicación a los integrantes del CONSEJO DEPARTAMENTAL DE POLÍTICA FISCAL – CODFIS, manifestando que los techos se han tomado del Marco Fiscal de Mediano Plazo del componente financiero que recientemente fue actualizado en lo correspondiente a su capítulo V para el periodo 2024- 2027 como insumo importante para el PPI y manifiesta que el Plan de Desarrollo "ES TIEMPO DE SANTANDER 2024 -2027", es consistente con el plan financiero con recursos propios, SGR, crédito nuevo y que parte de este plan de desarrollo se proyecta financiar con recursos de cofinanciación nacional y cooperación.

<div>República de Colombia</div> <div></div> <div>Gobernación de Santander</div>	<div>ACTA DE CODFIS No. 011</div>	<table><tr><td>CÓDIGO</td><td>AP-AI-RG-111</td></tr><tr><td>VERSIÓN</td><td>5</td></tr><tr><td>FECHA DE APROBACIÓN</td><td>15/05/2017</td></tr><tr><td>PÁGINA</td><td>5 de 5</td></tr></table>	CÓDIGO	AP-AI-RG-111	VERSIÓN	5	FECHA DE APROBACIÓN	15/05/2017	PÁGINA	5 de 5
CÓDIGO	AP-AI-RG-111									
VERSIÓN	5									
FECHA DE APROBACIÓN	15/05/2017									
PÁGINA	5 de 5									

Posteriormente se solicita a la Jefe de la oficina jurídica del Departamento doctora Luz Ángela Cristancho Corredor, se informe si tiene alguna observación de ámbito jurídico al respecto, manifestando no tener ninguna observación.

Se somete a consideración del CONSEJO DEPARTAMENTAL DE POLITICA FISCAL (CODFIS) con voto, el concepto favorable de viabilidad financiera previa consideración del documento adjunto a la presente acta y del Marco fiscal de mediano plazo, quienes aprueban por unanimidad.


4. Propositiones y varios.

No hubo proposiciones y varios

Sin más intervenciones, se da por terminada la reunión del CONSEJO DEPARTAMENTAL DE POLITICA FISCAL (CODFIS), siendo las 10:30 A.M.

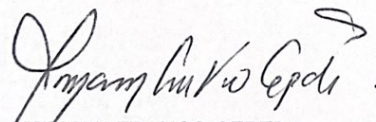
FIRMAN:


Dr. FABIAN NICOLAS SAAB ORTEGA
Representante delegado del Señor Gobernador
para el CODFIS


Dr. DIEGO FRAN ARIZA PEREZ
Secretario de Hacienda


Dra. SANDRA PATRICIA QUIROS MARIN
Secretaria Administrativa


Dr. IGNACIO NIETO MOGOLLON
Secretario de Planeación


Dra. MIRYAN FRANCO CEPEDA
Directora Técnica de Tesorería


Dra. DIANA MARIA DURAN VILLAR
Directora Técnica de Presupuesto


Dra. LUZ ANGELA CRISTANCHO CORREDOR
Jefe Oficina Jurídica del Departamento


Dra. YANETH PATRICIA BENTANCOURT ANAYA
Directora Técnica de Contabilidad